

**EUSKAL AUTONOMIA ERKIDEGOKO
OSPITALEETAKO ALTEN
ERREGISTROAREN TXOSTENA**

**INFORME DEL REGISTRO DE
ALTAS HOSPITALARIAS DE LA
COMUNIDAD AUTÓNOMA DEL PAÍS VASCO**

2014



Egileak / Autores:

Manu Errezola Saizar

merrezola@euskadi.eus

Luis M Oregi Lizarralde

lmoregi@euskadi.eus

Leire Ajuariagoxeaskoa Larrabeiti

Erregistroetako eta Osasun-informazioko Zerbitzua.

Plangintza, Antolamendu eta Ebaluazio Sanitarioko Zuzendaritza. Osasun Saila

Servicio de Registros e Información Sanitaria.

Dirección de Planificación, Ordenación y Evaluación Sanitaria. Departamento de Salud

2015ko abendua / Diciembre 2015

ARGIBIDEA / INDICE	HARR. PAG.
DATU OROKORRAK / DATOS GLOBALES	
1. taula. Alta guztiak ospitale-motaren eta asistentzia-motaren arabera Tabla 1. Altas totales por tipo de hospital y tipo de asistencia	1
2. taula. Altak, ospitale-motaren eta egoitza-motaren arabera Tabla 2. Altas por tipo de hospital y tipo de residencia	1
3-1. taula. EAEko egoiliarren ospitaleratze arrunten altek balio absenteak edo balio okerrak dituzten honako aldagaietan: bizileku (BZ), adina edo diagnostikoa nagusia (DN); baita ospitaleratze-uneko diagnostikoaren (POA) osatze-maila Tabla 3-1. Valores ausentes o erróneos en municipio de residencia (MR), edad y diagnóstico principal (DP), junto con el grado de complementación del diagnóstico presente al ingreso (POA), en altas de hospitalización convencional de residentes en la CAPV	2
3-2. taula. EAEko egoiliarren ospitaleratze arrunten alta bakoitzeko diagnostikoen eta egindako prozeduren batez bestekoak. Ospitale publikoak eta pribatuak Tabla 3-2. Medias de diagnósticos y procedimientos realizados por alta; en hospitalización convencional de residentes en la CAPV. Hospitales públicos y privados	3
1. irudia. 2009-2013 urteak bitartean guztira izandako alden kopurua eta kopuru horretatik sare publikoko (Osakidetza) eta sare pribatuko ospitaleetan izandako alden ehunekoa Figura 1. Número de altas totales y distribución porcentual entre hospitales de la red pública (Osakidetza) y la red privada entre los años 2009 y 2013	4
2. irudia. Alde banaketa, guztira eta arreta motaren arabera Figura 2. Distribución de altas totales y por tipo de asistencia	4
3. irudia. Batazbesteko diagnostiko kopura, ospitale sareetan eta motakoaren arabera Figura 3. Valores medios de diagnósticos, según red hospitalaria y tipo de hospital	4
OSPITALARATZE ARRUNTA / HOSPITALIZACIÓN CONVENCIONAL	
4. taula. EAEko egoiliarren ospitaleratze arrunten alde batez besteko adina eta egonaldia, akutuen ospitale publiko nahiz pribatu sareetan. Baita sexuaren eta ingresuaren mota alde banaketa Tabla 4. Edad y estancia media de las altas de hospitalización convencional, de residentes en la CAPV, registrados en los hospitales de agudos de la red pública y privada. Distribución de altas por sexo y tipo de ingreso	5
5. taula. EAEko egoiliarren ospitaleratze arrunten alta motak, sare publikoko eta pribatuko akutuen ospitaleetan. Tabla 5. Tipos de alta de hospitalización convencional, de residentes en la CAPV, registrados en los hospitales de agudos de la red pública y privada.	6
6. taula. EAEko egoiliarren ospitaleratze arrunten alta-zerbitzuak, sare publikoko eta pribatuko akutuen ospitaleetan Tabla 6. Servicio de alta en hospitalización convencional de residentes de la CAPV, en los hospitales de agudos de la red pública y privada	7
7. taula. EAEko egoiliarren ospitaleratze arrunten alde banaketa, ospitale sareetan, adin-taldearen eta sexuaren arabera Tabla 7. Distribución de las altas de hospitalización convencional, de residentes en la CAPV, según red hospitalaria, grupos de edad y sexo	9
8. taula. EAEko egoiliarren ospitaleratze arrunten adierazleak, ospitale motaren, lurralde historikoaren eta sexuaren arabera Tabla 8. Indicadores de hospitalización convencional en residentes en la CAPV, por tipo de hospital, territorio histórico y sexo	9
9.1. taula. EAEko egoiliarren ospitaleratze arrunten alde, gizonen, diagnostiko-taldearen eta lurralde historikoaren arabera, akutuen ospitale publikoetan eta pribatuetan Tabla 9.1. Altas de hospitalización convencional en hombres, residentes en la CAPV, por grupo de diagnóstico, y por territorio histórico; en hospitales de agudos públicos y privados	10
9.2. taula. EAEko egoiliarren ospitaleratze arrunten alde, emakumeen, diagnostiko-taldearen eta lurralde historikoaren arabera, akutuen ospitale publikoetan eta pribatuetan Tabla 9.2. Altas de hospitalización convencional en mujeres, residentes en la CAPV, por grupo de diagnóstico, y por territorio histórico; en hospitales de agudos públicos y privados	11

<p>10-1. taula. EAeko egoiliarren ospitaleratze arrunten diagnostiko printzipalerik ohikoenak, 3 digituko diagnostiko-kategorien, kopuruen, adinaren eta batez besteko egonaldiaren arabera, Osakidetzako ospitaleetan. Sexuaren araberako datuak</p> <p>Tabla 10.1. Diagnósticos más frecuentes, por categorías diagnósticas de 3 dígitos, número, edad y estancia media; en hospitalización convencional de residentes de la CAPV, en hospitales de Osakidetza. Datos por sexo</p>	12
<p>10.2. taula. EAeko egoiliarren ospitaleratze arrunten diagnostiko printzipalerik ohikoenak, 3 digituko diagnostiko-kategorien, kopuruen, adinaren eta batez besteko egonaldiaren arabera, Osakidetzako ospitaleetan. Lurralde historikoaren araberako datuak</p> <p>Tabla 10.2. Diagnósticos más frecuentes, por categorías diagnósticas de 3 dígitos, número, edad y estancia media; en hospitalización convencional de residentes de la CAPV, en hospitales de Osakidetza. Datos por territorio histórico</p>	15
<p>11-1. taula. EAeko egoiliarren ospitaleratze arrunten diagnostikorik ohikoenak, 3 digituko diagnostiko-kategorien, kopuruen, adinaren eta batez besteko egonaldiaren arabera, ospital pribatuetan. Sexuaren araberako datuak</p> <p>Tabla 11.1. Diagnósticos más frecuentes, por categorías diagnósticas de 3 dígitos, número, edad y estancia media; en hospitalización convencional de residentes de la CAPV, en hospitales privados. Datos por sexo</p>	18
<p>11.2. taula. EAeko egoiliarren ospitaleratze arrunten diagnostikorik ohikoenak, 3 digituko diagnostiko-kategorien, kopuruen, adinaren eta batez besteko egonaldiaren arabera, ospital pribatuetan. Lurralde historikoaren araberako datuak</p> <p>Tabla 11.2. Diagnósticos más frecuentes, por categorías diagnósticas de 3 dígitos, número, edad y estancia media; en hospitalización convencional de residentes de la CAPV, en hospitales privados. Datos por territorio histórico</p>	21
<p>12. taula. EAeko egoiliarren ospitaleratze arrunten diagnostikorik ohikoenak, 3 digituko diagnostiko-kategorien, kopuruen, adinaren eta batez besteko egonaldiak kontuan hartuta, ospitale publikoetan eta pribatuetan</p> <p>Tabla 12. Diagnósticos principales más frecuentes, considerando categorías diagnósticas de 3 dígitos, por servicios: número, edad y estancia media; en hospitalización convencional de residentes de la CAPV, en hospitales públicos privados</p>	24
<p>13. taula. Diagnostiko printzipalaren maiztasuna, garrantzi erlatiboa (%), 10^5 biztanleko tasa gordina (TG) batezbesteko adina (Ad) eta batezbesteko ospitaleen egonaldia (Eg). EAeko egoiliarren ospitaleratze arruntaren altaren dagozkie, publikoko zein pribatuko ospile akutuan eta sexuaren araberako. Diagnostikoak ISHMT-sailkapen arabera multzotu ditugu</p> <p>Tabla 13. Frecuencias, importancia relativa (%), tasa bruta por 105 habitantes (TB), edad media (Ed) y estancia media (Es) de los diagnosticos principales, en altas de hospitalización convencional de hospitales de agudos públicos y privados. Relativos a residentes en la CAPV y diferenciados por sexo. Los diagnosticos se han agrupado de acuerdo a la clasificación ISHMT</p>	30
<p>14.1. taula. EAeko egoiliarren ospitaleratze arrunten lehenengo prozedura kirurgikoaren maiztasuna, batez besteko adina eta egonaldia, akutuen ospitale publikoetan (Osakidetza)</p> <p>Tabla 14.1. Frecuencia, edad media y estancia media del primer procedimiento quirúrgico en hospitalización convencional de residentes en la CAPV; en hospitales de agudos públicos (Osakidetza)</p>	43
<p>14.2. taula. EAeko egoiliarren ospitaleratze arrunten lehenengo prozedura kirurgikoaren maiztasuna, batez besteko adina eta egonaldia, akutuen ospitale pribatuetan</p> <p>Tabla 14.2. Frecuencia, edad media y estancia media del primer procedimiento quirúrgico en hospitalización convencional de residentes en la CAPV; en hospitales de agudos privados.</p>	44
<p>4. irudia. EAeko egoiliarren ospitaleratze arruntak banaketa, sartzeko motaren arabera, ospitale sare publikoan naiz pribatuetan</p> <p>Figura 4. Distribución de las altas hospitalarias convencionales de residente en la CAV, en función del tipo de ingreso, en hospitales públicos y privados</p>	45
<p>5. irudia. EAeko egoiliarren ospitaleratze arrunten tasak (x 1.000 biztanleko), sexuaren eta adinaren arabera eta ospitale publikoetan gehi pribatuetan</p> <p>Figura 5. Tasas de hospitalización (x 1.000 habitantes) convencional, en función del sexo y edad, en los hospitales públicos y privados</p>	45

<p>6. irudia. EAeko egoiliarren ospitaleratze arrunteko talde diagnostiko ohikoenak, lurraldearen eta sexuaren arabera</p> <p>Figura 6. Grupos diagnosticos más frecuentes en hospitalización convencional de residentes de la CAPV, según territorio y sexo</p>	46
OSPITALARATZE AMBULATORIOA / HOSPITALIZACIÓN AMBULATORIA	
<p>15. taula. EAeko egoiliarren alta ambulatorio guztiak eta kirurgia handi ambulatorioko (KHA) alta ambulatorio guztiak, akutuen ospitale publiko eta pribatuetan</p> <p>Tabla 15. Altas ambulatorias totales y con cirugía mayor ambulatoria (CMA) de residentes de la CAPV, en hospitales de agudos, públicos y privados</p>	47
<p>16.1. taula. EAeko egoiliarren artean kirurgia handi ambulatorioan ohikoenak diren prozedura nagusiak (CCS kategorien arabera) eta biztanle horien batez besteko adina, ospitale publikoetan</p> <p>Tabla 16.1. Procedimientos principales más frecuentes (por categoría CCS) de cirugía mayor ambulatoriay edad media, de residentes de la CAPV en hospitales públicos</p>	48
<p>16.2. taula. EAeko egoiliarren artean kirurgia handi ambulatorioan ohikoenak diren prozedura nagusiak (CCS kategorien arabera) eta biztanle horien batez besteko adina, ospitale pribatuetan</p> <p>Tabla 16.2. Procedimientos principales más frecuentes (por categoría CCS) de cirugía mayor ambulatoriay edad media, de residentes de la CAPV en hospitales privados</p>	49
EGONALDI ERTAIN-LUZEEKO OSPITALARATZEA / HOSPITALIZACIÓN DE MEDIAL-LARGA ESTANCIA	
<p>17. taula. EAeko egoiliarren ospitaleratze arrunten alta mota, egonaldi ertain-luzeko (e-l) ospitale publikoetan eta pribatuetan</p> <p>Tabla 17. Tipo de alta, en hospitalización convencional de residentes en la CAPV, en hospitales públicos y privados de media-larga (m-l) estancia</p>	50
<p>18.1. taula. EAeko egoiliarren ospitaleratze arrunten altak, gizonezkoak, diagnostiko-taldearen eta lurralde historikoaren arabera, ertain-luzeko ospitale publikoetan eta pribatuetan</p> <p>Tabla 18.1. Altas de hospitalización convencional en hombres, residentes en la CAPV, por grupo de diagnóstico, y por territorio histórico; en hospitales de media-larga estancia públicos y privados.</p>	51
<p>18.2. taula. EAeko egoiliarren ospitaleratze arrunten altak, emakumezkoak, diagnostiko-taldearen eta lurralde historikoaren arabera, ertain-luzeko ospitale publikoetan eta pribatuetan</p> <p>Tabla 18.2. Altas de hospitalización convencional en mujeres, residentes en la CAPV, por grupo de diagnóstico, y por territorio histórico; en hospitales de media-larga estancia públicos y privados</p>	52
<p>19-1. taula. EAeko egoiliarren ospitaleratze arrunten diagnostiko printzilerik ohikoenak, 3 digituko diagnostiko-kategorien, kopuruen, adinaren eta batez besteko egonaldiaren arabera, ertain-luzeko egonaldi ospitale publikoetan. Sexuaren araberako datuak</p> <p>Tabla 19.1. Diagnósticos principales más frecuentes, por categorías diagnósticas de 3 dígitos, número, edad y estancia media; en hospitalización convencional de residentes de la CAPV, en hospitales públicos de media-larga estancia. Datos por sexo</p>	53
<p>19-2. taula. EAeko egoiliarren ospitaleratze arrunten diagnostiko printzipalerik ohikoenak, 3 digituko diagnostiko-kategorien, kopuruen, adinaren eta batez besteko egonaldiaren arabera, ertain-luzeko egonaldi ospitale publikoetan. Lurralde historikoaren araberako datuak</p> <p>Tabla 19.2. Diagnósticos principales más frecuentes, por categorías diagnósticas de 3 dígitos, número, edad y estancia media; en hospitalización convencional de residentes de la CAPV, en hospitales públicos de media-larga estancia. Datos por territorio histórico</p>	56
<p>7. irudia. EAeko egoiliarren ospitaleratze arrunteko altak, adinaren eta sexuaren araberako taldeetan banatuta, egonaldi ertaineko/luzeko ospitale publikoetan eta pribatuetan</p> <p>Figura 7. Distribución por grupos de edad y sexo de las altas de hospitalización convencional de residentes de la CAPV, en hospitales públicos y privados de media-larga estancia</p>	
<p>8. irudia. EAeko egoiliarren ospitaleratze arruntak banaketa, sartze motaren arabera, egonaldi ertaineko-luzeko ospitale publikoetan naiz pribatuetan</p> <p>Figura 8. Distribución de las altas hospitalarias convencionales de residente en la CAV, en función del tipo de ingreso, en hospitales publicos y privados de media larga estancia</p>	59
<p>9. irudia. EAeko egoiliarren ospitaleratze arrunteko talde diagnostiko ohikoenak, egonaldi ertaineko-luzeko ospitale publikoetan nahiz pribatuetan, lurraldearen eta sexuaren arabera</p> <p>Figura 9. Grupos diagnosticos más frecuentes en hospitalización convencional de residentes de la CAPV, en hospitales publicos y privados de media-larga estancia, según territorio y sexo</p>	60

1. taula. Alta guztiak ospitale-motaren eta asistentzia-motaren arabera (e-l: ertain-luzeko)

Tabla 1. Altas totales por tipo de hospital y tipo de asistencia (m-l: media larga)

OSPITAL-MOTA TIPO HOSPITAL	Asistentzia mota / Tipo de asistencia				Guztira	
	Ohikoa osp. Hosp. convencional*		Proz. ambulatorioak Proc. Ambulatorios **		Total	
	Nº	%	Nº	%	Nº	%
Akutuen ospital publikoak Hospitales Públicos agudos	191.440	78,4	59.027	68,2	250.467	75,8
Akutuen ospital pribatuak Hospitales privados agudos	42.983	17,6	27.311	31,8	70.294	21,3
Egonaldi e-l ospital publikoak Hospitales públicos m-l estancia	8.404	3,4	88	0,0	8.492	2,6
Egonaldi e-l ospital pribatuak Hospitales privados m/l estancia	1.337	0,6	3	0,0	1.340	0,4
GUZTIRA / TOTAL	244.164	73,9	86.429	26,1	330.593	100,0

* 0 egun baino gehiagoko egonaldietako altak eta beste ospitale baterako lekualdatzeak, borondatezko altak eta heriotzak.

Se incluyen en este grupo las altas con estancia >0 días, con traslados a otro hospital, voluntarias y defunciones.

** Programaturiko prozedurak eta ospitaleratze urgeteak, 0 eguneko egonaldiekin.
Procedimientos programados e ingresos urgentes con estancia de 0 días.

1. taula. Alta guztiak ospitale-motaren eta asistentzia-motaren arabera

Tabla 1. Altas totales por tipo de hospital y tipo de asistencia

OSPITAL-MOTA TIPO HOSPITAL	Egoilarrak / Residentes			Ez egoilarrak / No residentes		
	Ohiko ospitaliz. Hospitaliz.	Prozed. ambulatorioak Proced. Ambulatorios	Guztira Total	Ohiko ospitaliz. Hospitaliz.	Prozed. ambulatorioak Proced. Ambulatorios	Guztira Total
	Convencional	Ambulatorios	Total	Convencional	Ambulatorios	Total
Ospital publikoak Hospitales Públicos	196.372	58.445	254.817	3.472	670	4.142
Ospital pribatuak Hospitales privados	41.508	25.724	67.232	2.812	1.590	4.402
GUZTIRA / TOTAL	237.880	84.169	322.049	6.284	2.260	8.544

3-1. taula. EAEko egoiliarren ospitaleratze arrunten altek balio absenteak edo balio okerrak dituzten honako aldagaietan: bizileku (BZ), adina edo diagnostikoa nagusia (DN); baita ospitaleratze-uneko diagnostikoaren (POA) osatze-maila. (e-l: ertain-luzeko egonaldia)

Tabla 3-1. Valores ausentes o erróneos en municipio de residencia (MR), edad y diagnóstico principal (DP), junto con el grado de complementación del diagnóstico presente al ingreso (POA), en altas de hospitalización convencional de residentes en la CAPV. (m-l: media-larga estancia)

Ospital Mota Tipo	Hospital Izena Nombre	Daturik eza / Ausencia de datos						POA		
		Munic.		Edad		Diagnóst.		%	%	%
		Kop-N	%	Kop-N	%	Kop-N	%	Ez-No	Ezez.-Dud.	
Akutuen publikoak Agudos públicos	Santiago	0	0,0	0	0,0	0	0,0	99,2	0,1	0,8
	Txagorritxu	0	0,0	0	0,0	0	0,0	96,8	0,9	2,3
	Bidasoa	0	0,0	0	0,0	0	0,0	95,0	1,8	3,2
	Alto Deba	0	0,0	0	0,0	0	0,0	98,4	0,2	1,3
	Donostia	0	0,0	0	0,0	0	0,0	97,1	0,5	2,5
	Zumarraga	0	0,0	0	0,0	0	0,0	98,3	0,1	1,6
	Mendaro	0	0,0	0	0,0	1	0,0	97,3	0,1	2,6
	Cruces	0	0,0	0	0,0	0	0,0	94,8	2,5	2,7
	San Eloy	0	0,0	0	0,0	0	0,0	96,6	0,9	2,5
	Basurto	0	0,0	0	0,0	0	0,0	94,2	0,5	5,3
	Galdakao	0	0,0	0	0,0	0	0,0	97,2	1,1	1,6
GUZTIRA / TOTAL		0	0,0	0	0,0	1	0,0	96,7	0,9	2,5
E-l publikoak M-l Públicos	Hospital de Leza	0	0,0	0	0,0	0	0,0	47,4	0,0	52,6
	Amara	0	0,0	0	0,0	0	0,0	98,8	1,0	0,1
	Santa Marina	0	0,0	0	0,0	0	0,0	21,0	0,0	79,1
	Gorliz	0	0,0	0	0,0	0	0,0	22,6	0,0	77,4
GUZTIRA / TOTAL		0	0,0	0	0,0	0	0,0	68,7	0,6	30,7
Akutuen pribatuak Agudos privados	USP Clínica Esperanza	0	0,0	0	0,0	0	0,0	0,0	0,0	100,0
	Hospital San José	8	0,4	0	0,0	0	0,0	0,0	0,0	100,0
	V. Pilar	0	1,2	0	0,0	43	9,3	0,0	0,0	100,0
	Onkologikoa	0	0,0	0	0,0	0	0,0	92,6	5,3	2,1
	Mutualia-Pakea	0	0,0	0	0,0	0	0,0	100,0	0,0	0,0
	Policl. Gipuzkoa	0	0,0	0	0,0	0	0,0	100,0	0,0	0,0
	Quirón-Donosti	0	0,0	0	0,0	0	0,0	100,0	0,0	0,0
	La Asunción	0	0,0	0	0,0	0	0,0	99,8	0,0	0,2
	Indautxu	0	0,0	0	0,0	0	0,0	0,0	0,0	100,0
	IMQ-Zorrotzaurre	0	0,0	0	0,0	0	0,0	100,0	0,0	0,0
	Virgen Blanca	0	0,0	0	0,0	0	0,0	99,2	0,1	0,8
	Cruz Roja-Bilbao	0	0,0	0	0,0	0	0,0	31,3	0,0	68,7
	Mutualia-Ercilla	5	0,8	1	0,2	0	0,0	15,8	0,0	84,2
	Sanat. Bilbaino	1	0,0	0	0,0	0	0,0	99,9	0,0	0,2
	Guimón	0	0,0	0	0,0	0	0,0	100,0	0,0	0,0
	Intermutual	690	12,3	2	0,0	0	0,0	100,0	0,0	0,0
	S. Juan Dios	29	1,6	0	0,0	0	0,0	0,0	0,0	100,0
Quiron-Bizkaia	2	0,1	0	0,0	0	0,0	7,2	0,0	92,8	
GUZTIRA / TOTAL		735	0,0	3	0,0	43	0,0	68,5	1,2	30,2
E-l pribatuak M-l privados	Clínica Álava	0	0,0	0	0,0	0	0,0	100,0	0,0	0,0
	Matia	0	0,0	0	0,0	0	0,0	46,0	54,0	0,0
	GUZTIRA / TOTAL		0	0,0	0	0,0	0	0,0	52,0	48,0
GUZTIRA / TOTAL		735	0,1	3	0,0	44	0,0	90,7	1,2	8,1

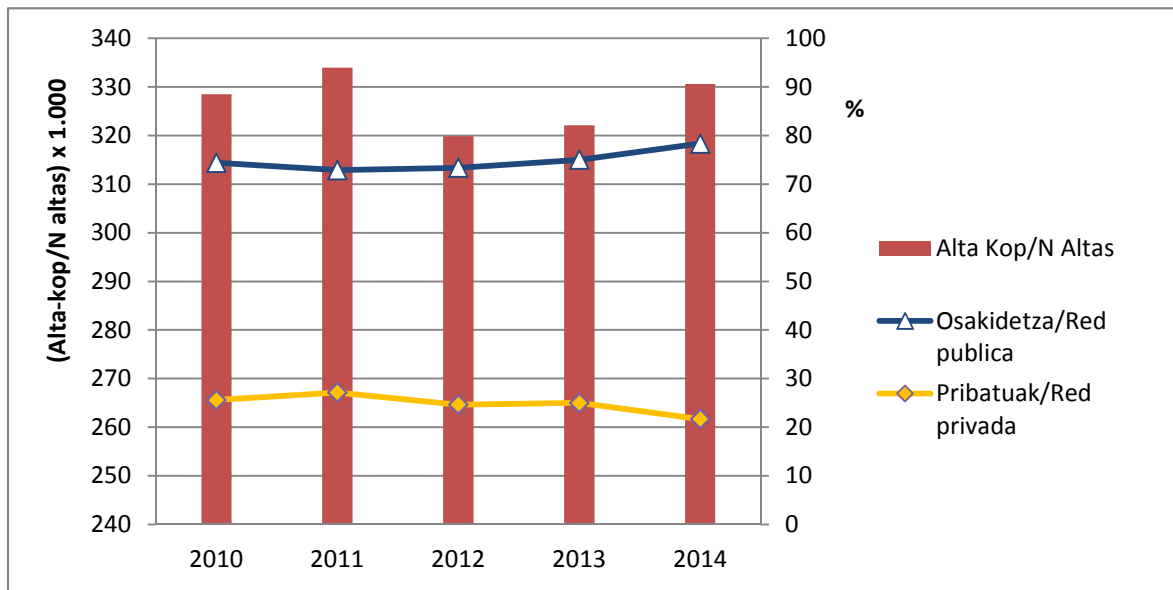
3-2. taula. EAEko egoiliarren ospitaleratze arrunten alta bakoitzeko diagnostikoen eta egindako prozeduren batez bestekoak. Ospitale publikoak eta pribatuak. (e-l: ertain-luzeko egonaldia)

Tabla 3-2. Medias de diagnósticos y procedimientos realizados por alta; en hospitalización convencional de residentes en la CAPV. Hospitales públicos y privados. (m-l: media-larga estancia)

Ospital Mota Tipo	Hospital Izena Nombre	Altak		Diagn.	Prozed. Proced.	Proz. kirurgikoekin altak Altas con proc. quirurg.			Proz. ez kirurgikoekin altak Altas con proc. no quirurg.		
		Altas	%			Kop-N	%	\bar{X}	Kop-N	%	\bar{X}
Akutuen publikoak Agudos públicos	Santiago	10.605	4,5	4,6	1,8	4.092	3,8	1,6	5.360	4,8	2,4
	Txagorritxu	21.073	8,9	4,4	1,7	9.059	8,4	1,6	9.680	8,6	2,2
	Bidasoa	4.204	1,8	5,3	1,7	1.491	1,4	1,5	2.313	2,1	2,1
	Alto Deba	4.209	1,8	4,7	1,1	1.719	1,6	1,2	1.403	1,2	1,8
	Donostia	43.214	18,2	6,6	2,0	19.139	17,7	1,7	22.581	20,0	2,3
	Zumarraga	6.767	2,8	3,9	1,1	2.938	2,7	1,1	2.209	2,0	1,7
	Mendaro	5.490	2,3	7,4	2,9	2.167	2,0	1,3	4.067	3,6	3,3
	Cruces	38.248	16,1	5,8	2,5	19.760	18,3	1,7	22.707	20,2	2,7
	San Eloy	4.886	2,1	7,3	1,6	2.216	2,0	1,3	2.128	1,9	2,2
	Basurto	29.197	12,3	5,8	1,6	12.252	11,3	1,5	13.230	11,7	2,2
	Galdakao	20.178	8,5	5,7	2,0	7.192	6,6	1,6	12.121	10,8	2,4
GUZTIRA / TOTAL		188.071	79,1	5,7	1,9	82.025	75,8	1,6	98.147	52,0	2,4
E-l publikoak M-l Públicos	Hospital de Leza	428	0,2	5,6	1,2	0	0,0	0,0	263	0,2	1,9
	Amara	4.928	2,1	11,1	1,8	10	0,0	1,0	622	0,6	2,3
	Santa Marina	2.057	0,9	6,1	2,2	58	0,1	1,2	3.186	2,8	2,7
	Gorliz	888	0,4	12,8	1,7	0	0,0	0,0	1.210	1,1	3,8
GUZTIRA / TOTAL		8.301	3,5	9,8	1,9	68	0,1	1,2	5.281	4,7	2,9
Akutuen pribatuak Agudos privados	USP Clínica Esperanza	782	0,3	1,7	1,5	567	0,5	1,5	285	0,3	1,2
	Hospital San José	2.235	0,9	2,2	1,6	1.744	1,6	1,7	442	0,4	1,3
	V. Pilar	628	0,3	2,5	0,9	345	0,3	1,5	49	0,0	1,1
	Onkologikoa	2.028	0,9	3,7	1,7	1.052	1,0	1,6	1.007	0,9	1,7
	Mutualia-Pakea	360	0,2	1,4	1,5	360	0,3	1,5	0	0,0	0,0
	Policl. Gipuzkoa	5.607	2,4	4,3	2,2	3.880	3,6	2,2	1.861	1,7	1,9
	Quirón-Donosti	1.844	0,8	2,3	1,7	1.558	1,4	1,6	587	0,5	1,1
	La Asunción	3.802	1,6	4,8	0,4	1.057	1,0	1,3	243	0,2	1,3
	Indautxu	463	0,2	1,3	0,6	216	0,2	1,0	25	0,0	1,0
	IMQ-Zorrotzaurre	9.353	3,9	3,7	1,7	6.046	5,6	1,6	3.573	3,2	1,7
	Virgen Blanca	3.334	1,4	1,1	0,7	1.660	1,5	1,1	455	0,4	1,2
	Cruz Roja-Bilbao	2.408	1,0	2,3	1,0	2.376	2,2	1,0	31	0,0	1,0
	Mutualia-Ercilla	333	0,1	3,3	1,8	333	0,3	1,8	0	0,0	0,0
	Sanat. Bilbaino	1.233	0,5	1,1	1,1	1.193	1,1	1,1	11	0,0	1,0
	Guimón	972	0,4	1,2	1,1	665	0,6	1,1	290	0,3	1,0
	Intermutual	1.030	0,4	1,9	0,9	873	0,8	1,0	28	0,0	1,0
	S. Juan Dios	1.469	0,6	1,8	0,7	637	0,6	1,5	26	0,0	1,1
Quiron-Bizkaia	2.294	1,0	1,7	1,0	1.562	1,4	1,0	690	0,6	1,2	
GUZTIRA / TOTAL		40.175	16,9	3,0	1,4	26.124	24,1	1,5	9.723	24,1	1,6
E-l pribatuak M-l privados	Clínica Álava	148	0,1	1,0	0,0	0	0,0	0,0	0	0,0	0,0
	Matia	1.188	0,5	6,2	0,0	0	0,0	0,0	0	0,0	0,0
	GUZTIRA / TOTAL		1.336	0,6	5,6	0,0	0	0,0	0,0	0	0,0
GUZTIRA / TOTAL		237.880	100,0	5,4	1,8	108.217	45,5	1,6	112.683	47,4	2,3

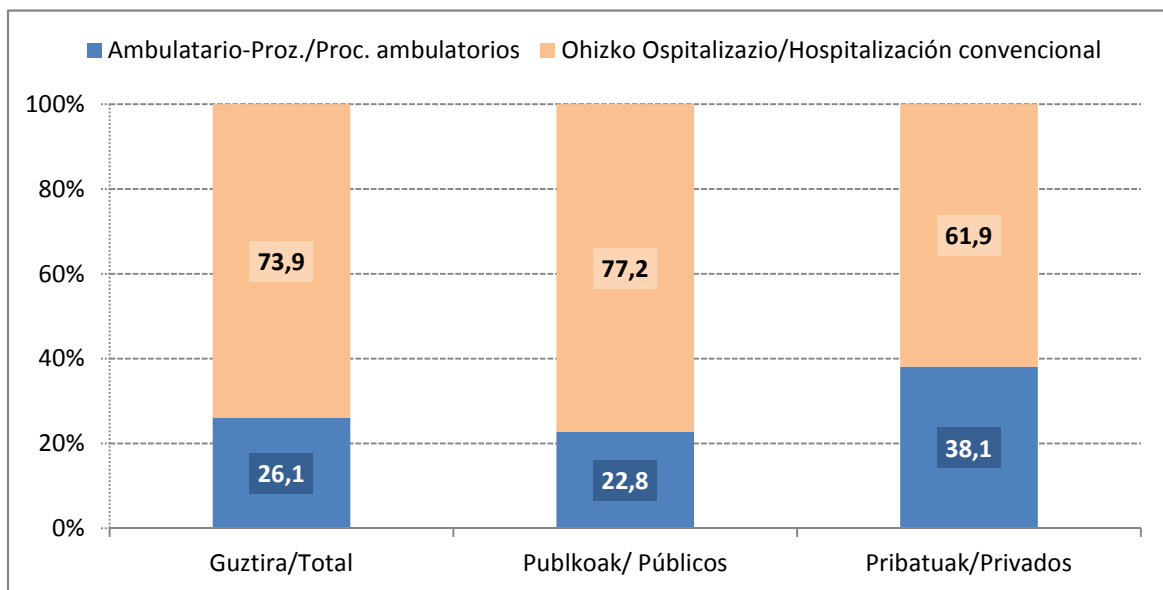
1. irudia. 2009-2013 urteak bitartean guztira izandako alten kopurua eta kopuru horretatik sare publikoko (Osakidetza) eta sare pribatuko ospitaleetan izandako alten ehunekoa

Figura 1. Número de altas totales y distribución porcentual entre hospitales de la red pública (Osakidetza) y la red privada entre los años 2009 y 2013



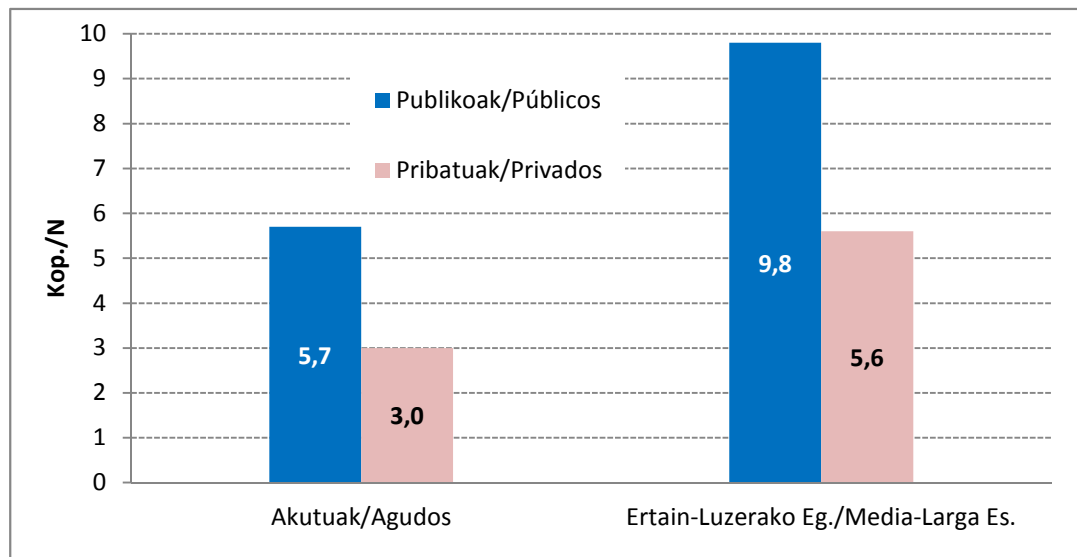
2. irudia. Alten banaketa, guztira eta arreta motaren arabera

Figura 2. Distribución de altas totales y por tipo de asistencia



3. irudia. Batazbesteko diagnostiko kopura, ospitale saretan eta motakoaren arabera

Figura 3. Valores medios de diagnosticos, según red hospitalaria y tipo de hospital



4. taula. EAEko egoiliarren ospitaleratze arruntan alden batez besteko adina eta egonaldia, akutuen ospitale publiko nahiz pribatu sareetan. Baita sexuaren eta ingresuaren mota alden banaketa

Tabla 4. Edad y estancia media de las altas de hospitalización convencional, de residentes en la CAPV, registrados en los hospitales de agudos de la red pública y privada. Distribución de altas por sexo y tipo de ingreso

Mota Tipo	Hospital Izena Nombre	Alten / Altas				Gizon Hombres %	Emakume Mujeres %	Programatutak Programados %	Premiazkoak Urgentes %
		Kop Nº	%	\bar{X} Ad/Ed	\bar{X} Eg/Es				
Akutuen publikoak	Santiago	10.605	4,6	64,6	6,6	54,6	45,4	32,9	67,1
	Txagorritxu	21.073	9,2	56,0	5,8	47,8	52,2	31,6	68,4
	Bidasoa	4.204	1,8	66,8	5,7	51,3	48,7	34,6	65,4
	Alto Deba	4.209	1,8	57,2	4,6	44,4	55,6	29,3	70,7
	Donostia	43.214	18,9	57,4	6,2	49,1	50,9	30,0	70,0
	Zumarraga	6.767	3,0	56,9	4,8	47,1	52,9	29,5	70,5
	Mendaro	5.490	2,4	62,5	5,6	47,1	52,9	24,2	75,8
	Cruces	38.248	16,8	52,6	6,7	47,5	52,5	32,5	67,5
	San Eloy	4.886	2,1	68,6	5,8	53,3	46,8	37,1	62,9
	Basurto	29.197	12,8	58,8	6,2	48,3	51,7	27,1	73,0
	Galdakao	20.178	8,8	65,2	5,6	55,2	44,8	31,6	68,4
GUZTIRA / TOTAL		188.071	82,4	58,3	6,1	49,4	50,6	30,6	69,4
Akutuen pribatuak	USP-Clin. Esperanza	782	0,3	51,2	1,8	54,7	45,3	93,2	6,8
	Hospital San José	2.235	1,0	52,8	3,7	0,5	0,5	74,1	25,9
	V. Pilar	628	0,3	56,4	3,4	53,8	46,2	59,6	40,5
	Onkologikoa	2.028	0,9	62,5	5,8	45,9	54,1	72,3	27,7
	Mutualia-Pakea	360	0,2	51,1	2,6	70,0	30,0	87,8	12,2
	Policl. Gipuzkoa	5.607	2,5	56,8	3,5	58,4	41,6	89,9	10,1
	Quirón-Donosti	1.844	0,8	42,1	2,4	32,4	67,6	69,1	30,9
	La Asunción	3.802	1,7	66,7	7,7	55,1	45,0	24,5	75,5
	Indautxu	463	0,2	55,3	10,0	58,6	41,4	9,1	90,9
	IMQ-Zorrotzaurre	9.353	4,1	59,3	4,3	45,6	54,4	50,8	49,2
	Virgen Blanca	3.334	1,5	65,9	3,7	48,4	51,6	58,8	41,2
	Cruz Roja-Bilbao	2.408	1,1	58,4	2,5	52,3	47,7	99,9	0,1
	Mutualia-Ercilla	333	0,1	45,5	2,3	79,3	20,7	72,1	27,9
	Sanat. Bilbaino	1.233	0,5	53,7	2,4	44,0	56,0	99,8	0,2
	Guimón	972	0,4	55,9	2,2	46,4	53,6	100,0	0,0
	Intermutual	1.030	0,5	44,0	3,3	80,4	19,6	66,3	33,7
S. Juan Dios	1.469	0,6	54,9	4,6	42,1	57,9	80,9	19,1	
Quiron-Bizkaia	2.294	1,0	39,1	2,8	36,2	63,8	60,8	39,2	
GUZTIRA / TOTAL		40.175	17,6	56,8	4,1	49,9	50,1	66,4	33,6
GUZTIRA / TOTAL		228.246	100,0	58,1	5,7	49,5	50,5	36,9	63,1

5. taula. EAEko egoiliarren ospitaleratze arrunten alta motak, sare publikoko eta pribatuko akutuen ospitaleetan

Tabla 5. Tipos de alta de hospitalización convencional, de residentes en la CAPV, registrados en los hospitales de agudos de la red pública y privada

ALTA-MOTA TIPO DE ALTA	O. publikoa H. públicos		O. pribatuak H. privados	
	Kop-N	%	Kop-N	%
Etxera				
A domicilio	171.118	91,0	38.367	95,5
Etxean ospitalatzera				
Hospitalización a domicilio	2.463	1,3	47	0,1
Beste ospitale batzutura lekualdatzea				
Traslado a otro hospital	4.863	2,6	430	1,1
Gizarte egoita				
Residencia social	599	0,3	14	0,0
Borondatezko altak				
Altas voluntarias	332	0,2	44	0,1
Heriotza				
Fallecimiento	5.845	3,1	974	2,4
Beste arrazoi batzuk				
Otras causas	2.851	1,5	299	0,7
GUZTIRA / TOTAL	188.071	100,0	40.175	100,0

6. taula. EAeko egoiliarren ospitaleratze arruntan alta-zerbitzuak, sare publikoko eta pribatuko akutuen ospitaleetan

Tabla 6. Servicio de alta en hospitalización convencional de residentes de la CAPV, en los hospitales de agudos de la red pública y privada

Alta-serbitzuza Servicio de Alta	Guztira Total		Tipo de Hospital			
			O. publikoa H. públicos		O. pribatuak H. privados	
			Kop-N	%	Kop-N	%
Barne-medikuntza Medicina interna	33.682	14,8	28.285	15,0	5.397	13,4
Traumatologia Traumatología	28.908	12,7	19.386	10,3	9.522	23,7
Kirurgia orokorra eta digestio-aparatukoa Cirugía general y del aparato digestivo	28.064	12,3	21.089	11,2	6.975	17,4
Obstetria eta ginekologia Obstetricia y ginecología	26.995	11,8	22.932	12,2	4.063	10,1
Kardiologia Cardiología	16.651	7,3	14.581	7,8	2.070	5,2
Urologia Urología	12.895	5,7	10.177	5,4	2.718	6,8
Pneumologia Neumología	11.550	5,1	11.213	6,0	337	0,8
Digestio-zerbitzua Digestivo	10.659	4,7	10.519	5,6	140	0,4
Pediatria eta neonatología Pediatria y neonatología	8.129	3,6	7.793	4,1	336	0,8
Neurologia Neurología	6.844	3,0	6.622	3,5	222	0,6
ORL	5.887	2,6	4.350	2,3	1.537	3,8
Onkologia medikoa Oncología médica	5.852	2,6	5.098	2,7	754	1,9
Psikiatria Psiquiatría	4.381	1,9	4.380	2,3	1	0,0
Neurokirurgia Neurocirugía	3.852	1,7	3.570	1,9	282	0,7
Kirurgia baskularra eta angiologia Cirugía vascular y angiología	3.852	1,7	3.334	1,8	518	1,3
Kirurgia plastikoa Cirugía plástica	3.544	1,6	1.515	0,8	2.029	5,1
Hematologia klinikoa Hematología clínica	2.512	1,1	2.505	1,3	7	0,0
Nefrologia Nefrología	1.994	0,9	1.869	1,0	125	0,3
Kirurgia toraziko Cirugía torácica	1.322	0,6	1.160	0,6	162	0,4

6. taula. Jarraipena
Tabla 6. Continuación

Bihotzeko kirurgia	1.245	0,6	770	0,4	475	1,2
Cirugía cardíaca						
Aurpegi-masailetakoa kirurgia	1.143	0,5	984	0,5	159	0,4
Cirugía máxilo-facial						
Kirurgia pediatrikoa	1.112	0,5	1.049	0,6	63	0,2
Cirugía pediátrica						
Endokrinologia	754	0,3	753	0,4	1	0,0
Endocrinología						
Erreumatologia	670	0,3	667	0,4	3	0,0
Reumatología						
Onkologia erradioterapikoa	416	0,2	238	0,1	178	0,4
Oncología radioterápica						
Oftalmologia	411	0,2	282	0,2	129	0,3
Oftalmología						
Errehabilitazio	237	0,1	53	0,0	184	0,5
Rehabilitación						
Neurofisiologia	200	0,1	0	0,0	200	0,5
Neurofisiología						
Dermatologia	38	0,0	25	0,0	13	0,0
Dermatología						
Beste batzuk	3.765	1,7	2.872	1,5	893	2,2
Otros						
Ezezaguna	682	0,3	0	0,0	682	1,7
Desconocido						
Guztira/Total	228.246	100,0	188.071	100,0	40.175	100,0

7. taula. EAEko egoiliarren ospitaleratze arrunten alten banaketa, ospitale sareetan, adin-taldearen eta sexuaren arabera

Tabla 7. Distribución de las altas de hospitalización convencional, de residentes en la CAPV, según red hospitalaria, grupos de edad y sexo.

Adin-taldeak (urteak) Grupos de edad (años)	Total		Hombres		Mujeres	
	Kop-N	%	Kop-N	%	Kop-N	%
0 – 14	11.996	5,3	6.966	6,2	5.030	4,4
0 - 5	8.301	3,6	4.774	4,2	3.527	3,1
6-14	3.695	1,6	2.192	1,9	1.503	1,3
15 – 29	13.718	6,0	5.114	4,5	8.604	7,5
30 - 49	50.155	22,0	17.915	15,9	32.240	28,0
50 - 64	45.843	20,1	26.764	23,7	19.079	16,5
65 - 80	60.441	26,5	35.404	31,3	25.037	21,7
>80	46.084	20,2	20.776	18,4	25.308	22,0
GUZTIRA / TOTAL	228.237	100	112.939	49,5	115.298	50,5

8. taula. EAEko egoiliarren ospitaleratze arrunten adierazleak, ospitale motaren, lurralde historikoaren eta sexuaren arabera

Tabla 8. Indicadores de hospitalización convencional en residentes en la CAPV, por tipo de hospital, territorio histórico y sexo

Ospital Mota Tipo de hospital	Lurralde Territ. Hist	Bi sexuak Ambos sexos			Gizonak Hombres			Emakumeak Mujeres		
		A-Kop* N Alt*	A / P+	TG TB†	A-Kop N Alt	A / P	TG TB	A-Kop N Alt	A / P	TG TB
Akutuen publikoak Agudos públicos	Araba/Álava	33.067	1,27	100,0	16.455	1,33	99,9	16.612	1,22	100,1
	Bizkaia	91.342	1,27	78,5	45.309	1,34	80,6	46.033	1,21	76,6
	Gipuzkoa	63.662	1,27	88,9	31.147	1,32	88,7	32.515	1,22	89,0
	EAE	188.071	1,27	85,1	92.911	1,33	86,2	95.160	1,22	84,0
Akutuen pribatuak Agudos privados	Araba/Álava	3.454	1,11	10,4	1.848	1,12	11,2	1.606	1,11	9,7
	Bizkaia	22.105	1,13	19,0	10.439	1,15	18,6	11.666	1,11	19,4
	Gipuzkoa	14.610	1,19	20,4	7.742	1,20	22,0	6.868	1,18	18,8
	EAE	40.169	1,15	18,2	20.029	1,17	18,6	20.140	1,13	17,8

* A-Kop / N-A: Alta-kopuruak / Número de altas; + A / P: Altak pertsonako, Altas por persona; †TG/TB: tasa gordina x100.000 biztaleko/ tasa bruta x100.000 habitantes

9.1. taula. EAEko egoiliarren ospitaleratze arrunten altak, gizonezkoak, diagnostiko-taldearen eta lurralde historikoaren arabera, akutuen ospitale publikoetan eta pribatuetan

Tabla 9.1. Altas de hospitalización convencional en hombres, residentes en la CAPV, por grupo de diagnóstico, y por territorio histórico; en hospitales de agudos públicos y privados

Diagnostiko-taldearen GNS-9-AK CIE-9-MC Grupo de diagnóstico	Araba/Alava		Bizkaia		Gipuzkoa	
	Kop-N	%	Kop-N	%	Kop-N	%
Gaixot. infektzioso eta parasitario Enf. Infecciosas y parasitarias	348	1,9	1.236	2,2	941	2,4
Neoplasiak Neoplasias	1.779	9,7	6.520	11,7	3.995	10,3
Gaixotasun endokrino, metaboliko eta immunitario Enfermedades endocrinas, metabólicas e inmunitarias	294	1,6	776	1,4	546	1,4
Odola eta organo odol-sortzaileko gaixotasunak Enfermedades de la sangre y órganos hematopoyéticos	231	1,3	688	1,2	443	1,1
Trastorno mentalak Trastornos mentales	407	2,2	1.431	2,6	778	2,0
Nerbio-sistema. eta zentzumen-organoko gaixotasunak Enf. sist. nervioso y órg. sensor.	557	3,0	1.711	3,1	1.113	2,9
Zirkulazio-aparatuko gaixotasunak Enfermedades del aparato circulatorio	2.686	14,7	9.090	16,3	6.111	15,7
Arnas-aparatuko gaixotasunak Enfermedades del aparato respiratorio	2.427	13,3	6.550	11,8	5.338	13,7
Digestio-aparatuko gaixotasunak Enfermedades del aparato digestivo	2.731	14,9	8.747	15,7	5.499	14,1
Apa. genitourinarioko gaixotasunak Enfermedades del aparato genitourinario	1.305	7,1	3.583	6,4	2.746	7,1
Larruzaleko eta azalpeko ehunetako gaixotasunak Enfermedades de la piel y de los tejidos subcutáneo	235	1,3	610	1,1	557	1,4
Sist. muskulu-eskeletiko eta ehun konektiboaren gaixot. Enfermedades del apar. músculo-esquelét. y tej. conectivos.	1.706	9,3	4.240	7,6	3.659	9,4
Sortzetiko anomaliak Anomalías congénitas	150	0,8	374	0,7	162	0,4
Patologia perinatala Patología perinatal	223	1,2	581	1,0	452	1,2
Gaizki definitutako sintomak, seinaleak eta egoerak Síntomas, signos y estados mal definidos	1.320	7,2	3.394	6,1	2.310	5,9
Lesioak eta pozoidurak Lesiones y envenenamientos	1.602	8,8	5.077	9,1	3.435	8,8
V kodea Código V	301	1,6	1.118	2,0	801	2,1
Kodetu Gabe Sin codificar	18.303	100,0	55.748	100,0	38.889	100,0
GUZTIRA / TOTAL	18.303	100,0	55.748	100,0	38.889	100,0

9.2. taula. EAEko egoiliarren ospitaleratze arrunten altak, emakumezkoak, diagnostiko-taldearen eta lurralde historikoaren arabera, akutuen ospitale publikoetan eta pribatuetan

Tabla 9.2. Altas de hospitalización convencional en mujeres, residentes en la CAPV, por grupo de diagnóstico, y por territorio histórico; en hospitales de agudos públicos y privados

Diagnostiko-taldearen GNS-9-AK CIE-9-MC Grupo de diagnóstico	Araba/Alava		Bizkaia		Gipuzkoa	
	Nº	%	Nº	%	Nº	%
Gaixot. infekzioso eta parasitario Enf. Infecciosas y parasitarias	235	1,3	889	1,5	752	1,9
Neoplasiak Neoplasias	1.354	7,4	5.661	9,8	3.269	8,3
Gaixotasun endokrino, metaboliko eta immunitario Enfermedades endocrinas, metabólicas e inmunitarias	426	2,3	1.178	2,0	842	2,1
Odola eta organo odol-sortzaileko gaixotasunak Enfermedades de la sangre y órganos hematopoyeticos	245	1,3	638	1,1	412	1,0
Trastorno mentalak Trastornos mentales	345	1,9	1.198	2,1	637	1,6
Nerbio-sistema. eta zentzumen-organo gaixotasunak Enf. sist. nervioso y órg. sensor.	527	2,9	1.494	2,6	1.033	2,6
Zirkulazio-aparatuko gaixotasunak Enfermedades del aparato circulatorio	2.014	11,1	6.518	11,3	4.703	12,0
Arnas-aparatuko gaixotasunak Enfermedades del aparato respiratorio	1.632	9,0	4.749	8,2	3.874	9,8
Digestio-aparatuko gaixotasunak Enfermedades del aparato digestivo	1.947	10,7	6.586	11,4	4.064	10,3
Apa. genitourinarioko gaixotasunak Enfermedades del aparati genitouritario	1.200	6,6	3.802	6,6	2.593	6,6
Haurduntza, erditzea eta erdiberriaroa Gestación, Paro, Puerperio	3.327	18,3	10.325	17,9	7.032	17,8
Larruazaleko eta azalpeko ehunetako gaixotasunak Enfermedades de la piel y de los tejidos subcutáneo	196	1,1	488	0,9	457	1,2
Sist. muskulu-eskeletiko eta ehun konektiboaren gaixot. Enfermedades del apar. músculo-esquelét. y tej. conectivos.	1.632	9,0	4.691	8,1	3.451	8,7
Sortzetiko anomaliak Anomalías congénitas	97	0,5	307	0,5	141	0,4
Patologia perinatala Patología perinatal	156	0,9	477	0,8	415	1,1
Gaizki definitutako sintomak, seinaleak eta egoerak Síntomas, signos y estados mal definidos	1.019	5,6	2.816	4,9	1.833	4,7
Lesioak eta pozoidurak Lesiones y envenenamientos	1.577	8,7	4.844	8,4	3.080	7,8
V kodea Código V	289	1,6	1.019	1,8	793	2,0
Kodetu Gabe Sin codificar	0	0,0	19	0,0	2	0,0
GUZTIRA / TOTAL	18.218	100,0	57.699	100,0	39.383	100,0

10-1. taula. EAeko egoiliarren ospitaleratze arrunten diagnostikorik ohikoenak, 3 digituko diagnostiko-kategorien, kopuruaren, adinaren eta batez besteko egonaldiaren arabera, Osakidetzako ospitaleetan. Sexuaren araberako datuak
Tabla 10.1. Diagnósticos más frecuentes, por categorías diagnósticas de 3 dígitos, número, edad y estancia media; en hospitalización convencional de residentes de la CAPV, en hospitales de Osakidetza. Datos por sexo

Diagnostiko nagusiaren GNS-9-AK CIE-9-MC de diagnóstico principal	Bi sexuak Ambos sexos				Gizonak Hombres				Emakumeak Mujeres			
	Kop-N	%	Ad/Ed	Eg/Es	Kop-N	%	Ad/Ed	Eg/Es	Kop-N	%	Ad/Ed	Eg/Es
428 Bihotz-gutxiegitasuna (BG) Insuficiencia cardiaca	5.018	2,7	79,3	7,0	2.651	2,8	77,0	7,3	2.367	2,5	81,8	6,7
715 Osteoartrosia/antzeko gaixotasunak Osteoartritis/enf afines	4.213	2,2	69,4	7,0	1.856	2,0	67,4	7,1	2.357	2,5	71,0	6,9
574 Kolelitiasia Colelitis	3.958	2,1	62,4	4,7	1.696	1,8	63,9	5,2	2.262	2,4	61,4	4,3
486 Zehaztu gabeko organismoak eragindako pneumonia Neumonía organismo sin especificar	3.559	1,9	67,1	5,9	2.177	2,3	66,9	5,9	1.382	1,4	67,5	6,1
427 Disritmia kardiakoak Disritmias cardiacas	3.341	1,8	71,4	4,5	1.845	2,0	69,1	4,5	1.496	1,6	74,4	4,4
780 Sintoma orokorrak Síntomas generales	3.292	1,7	63,8	4,7	1.846	2,0	62,2	4,7	1.446	1,5	65,9	4,7
786 Arnas-apatuko sintomak eta beste sintoma toraziko batzuk Síntomas del aparato respiratorio y otros síntomas torácicos	3.058	1,6	61,9	3,6	1.778	1,9	60,2	3,5	1.280	1,3	64,3	3,7
599 Uretrako eta gernubideetako beste alterazio batzuk Otras alteraciones de uretra y vías urinarias	3.042	1,6	67,8	5,4	1.669	1,8	66,0	5,2	1.373	1,4	70,1	5,6
645 Haurdunaldi kronologikoki aurreratua Embarazo cronológicamente avanzado	2.959	1,6	32,5	2,5					2.959	3,1	32,5	2,5
519 Arnas-apatuko beste gaixotasun batzuk Otras enfermedades del aparato respiratorio	2.796	1,5	74,2	5,5	1.356	1,5	71,5	5,5	1.440	1,5	76,8	5,5
434 Garuneko arterien buxadura Oclusión de arterias cerebrales	2.654	1,4	74,9	7,1	1.436	1,5	71,8	7,2	1.218	1,3	78,6	6,9

10.1. taula. Jarraipena

Tabla 10.1. Continuación

Diagnostiko nagusiaren GNS-9-AK CIE-9-MC de Diagnóstico principal		Bi sexuak Ambos sexos				Gizonak Hombres				Emakumeak Mujeres			
		Kop-N	%	\bar{X}	\bar{X}	Kop-N	%	\bar{X}	\bar{X}	Kop-N	%	\bar{X}	\bar{X}
				Ad/Ed	Eg/Es			Ad/Ed	Eg/Es			Ad/Ed	Eg/Es
491	Zehaztu gabeko organismoak eragindako pneumonia Neumonía organismo sin especificar	2.647	1,4	73,8	6,0	2.163	2,3	74,6	6,0	484	0,5	70,3	6,2
996	Zehaztutako zenbait prozeduretako konplikazioak Complicaciones propias de ciertos procedimientos especificados	2.584	1,4	65,2	9,2	1.434	1,5	64,4	8,8	1.150	1,2	66,1	9,6
659	Erditzean laguntzeko beste argibide batzuk, bisg Otras indicaciones de asistencia al parto ncoc	2.394	1,3	35,4	2,8					2.394	2,5	35,4	2,8
550	Iztai-hernia Hernia inguinal	2.393	1,3	64,3	1,5	2.128	2,3	64,1	1,5	265	0,3	65,7	1,6
820	Femur-lepoaren haustura Fractura del cuello de fémur	2.293	1,2	82,5	10,3	560	0,6	78,6	11,0	1.733	1,8	83,8	10,1
540	Apendizitis akutua Apendicitis aguda	2.065	1,1	32,2	3,8	1.152	1,2	30,3	3,9	913	1,0	34,7	3,8
518	Biriketako beste gaixotasun batzuk Otras enfermedades pulmonares	1.962	1,0	70,7	7,0	1.031	1,1	67,8	7,0	931	1,0	73,9	7,0
410	Miokardioko infartu akutua Infarto agudo miocardio	1.832	1,0	67,4	7,7	1.312	1,4	64,7	7,5	520	0,5	74,2	8,0
658	Barrunbe eta mintz amniotikoetako beste alterazio batzuk Otras alteraciones de la cavidad y membranas amnióticas	1.798	1,0	32,7	3,0					1.797	1,9	32,7	3,0
038	Septizemia Septicemia	1.784	0,9	71,0	10,7	1.027	1,1	70,1	10,8	757	0,8	72,3	10,7
188	Maskuriko neoplasia gaiztoa Neoplasia maligna de la vejiga	1.727	0,9	71,4	5,6	1.412	1,5	71,3	5,7	315	0,3	72,1	5,3

10.1. taula. Jarraipena

Tabla 10.1. Continuación

Diagnostiko nagusiaren GNS-9-AK CIE-9-MC de Diagnóstico principal		Bi sexuak Ambos sexos				Gizonak Hombres				Emakumeak Mujeres			
		Kop-N	%	\bar{X}	\bar{X}	Kop-N	%	\bar{X}	\bar{X}	Kop-N	%	\bar{X}	\bar{X}
				Ad/Ed	Eg/Es			Ad/Ed	Eg/Es			Ad/Ed	Eg/Es
998	Beste prozeduretako artapen batzuk, beste inon sailkatu gabeak Otras complicaciones de procedimientos, no clasificados bajo otros conceptos	1.721	0,9	59,6	8,8	989	1,1	59,9	8,3	732	0,8	59,1	9,4
466	Bronkitis eta bronkiolitis akutuak Bronquitis y bronquiolitis agudas	1.664	0,9	51,3	5,5	860	0,9	45,0	5,4	804	0,8	58,1	5,6
493	Bronkitis kronikoa Bronquitis crónica	1.654	0,9	51,1	4,9	612	0,7	36,8	4,2	1.042	1,1	59,6	5,3
414	Bihotzeko gaixotasun iskemiko kronikoen beste forma batzuk Otras formas de enferm. Cardiacas isquémicas crónicas	1.633	0,9	67,6	6,0	1.251	1,3	66,5	5,8	382	0,4	71,2	6,5
553	Beste abdomen-hernia bat, buxadurarik edo gangrenarik gabe Otra hernia abdominal sin mención de obstr. ni gangrena	1.628	0,9	62,1	3,6	834	0,9	60,9	3,4	794	0,8	63,4	3,7

10.2. taula. EAEko egoiliarren ospitaleratze arrunten diagnostikorik ohikoenak, 3 digituko diagnostiko-kategorien, kopuruaren, adinaren eta batez besteko egonaldiaren arabera, Osakidetzako ospitaleetan. Lurreko historiaren araberrako datuak

Tabla 10.2. Diagnósticos más frecuentes, por categorías diagnósticas de 3 dígitos, número, edad y estancia media; en hospitalización convencional de residentes de la CAPV, en hospitales de Osakidetza. Datos por territorio histórico

Diagnostiko nagusiaren GNS-9-AK CIE-9-MC de diagnóstico principal		ARABA/-ALAVA				BIZKAIA				GIPUZKOA			
		Kop-N	%	\bar{X} Ad/Ed	\bar{X} Eg/Es	Kop-N	%	\bar{X} Ad/Ed	\bar{X} Eg/Es	Kop-N	%	\bar{X} Ad/Ed	\bar{X} Eg/Es
428	Bihotz-gutxiegitasuna (BG) Insuficiencia cardiaca	794	2,4	79,8	8,0	2.505	2,7	78,5	7,2	1.719	2,7	80,3	6,3
715	Osteoartrosia/antzeko gaixotasunak Osteoartritis/enf afines	732	2,2	68,8	7,1	1.942	2,1	69,2	6,1	1.539	2,4	69,9	8,2
574	Kolelitiasia Colelitis	621	1,9	62,8	5,2	2.037	2,2	62,8	4,8	1.300	2,0	61,7	4,2
486	Zehaztu gabeko organismoak eragindako pneumonia Neumonía organismo sin especificar	468	1,4	70,1	7,1	1.572	1,7	64,7	5,7	1.519	2,4	68,6	5,9
427	Disritmia kardiakoak Disritmias cardiacas	469	1,4	72,2	4,1	1.630	1,8	70,9	4,4	1.242	1,9	71,8	4,6
780	Sintoma orokorrak Síntomas generales	723	2,2	62,3	4,6	1.535	1,7	62,3	4,9	1.034	1,6	67,1	4,4
786	Arnas-aparatuko sintomak eta beste sintoma toraziko batzuk Síntomas del aparato respiratorio y otros síntomas torácicos	396	1,2	65,4	3,6	1.654	1,8	59,5	3,3	1.008	1,6	64,5	4,0
599	Uretrako eta gernubideetako beste alterazio batzuk Otras alteraciones de uretra y vías urinarias	646	1,9	67,7	5,5	1.280	1,4	66,9	5,5	1.116	1,7	68,9	5,2
645	Haurdunaldi kronologikoki aurreratua Embarazo cronológicamente avanzado	894	2,7	32,0	2,5	851	0,9	32,7	2,6	1.214	1,9	32,7	2,3
519	Arnas-aparatuko beste gaixotasun batzuk Otras enfermedades del aparato respiratorio	199	0,6	72,7	6,7	947	1,0	69,2	5,6	1.650	2,6	77,3	5,3
434	Garuneko arterien buxadura Oclusión de arterias cerebrales	407	1,2	75,7	7,3	1.306	1,4	74,2	7,0	941	1,5	75,6	7,1

10.2. taula. Jarraipena

Tabla 10.2. Continuación

Diagnostiko nagusiaren GNS-9-AK CIE-9-MC de Diagnóstico principal		Bi sexuak Ambos sexos				Gizonak Hombres				Emakumeak Mujeres			
		\bar{X}		\bar{X}		\bar{X}		\bar{X}		\bar{X}		\bar{X}	
		Kop-N	%	Ad/Ed	Eg/Es	Kop-N	%	Ad/Ed	Eg/Es	Kop-N	%	Ad/Ed	Eg/Es
491	Zehaztu gabeko organismoak eragindako pneumonia Neumonía organismo sin especificar	489	1,5	74,2	6,5	1.311	1,4	72,2	5,6	847	1,3	75,9	6,3
996	Zehaztutako zenbait prozeduretako konplikazioak Complicaciones propias de ciertos procedimientos especificados	454	1,4	66,5	9,1	1.378	1,5	64,4	9,0	752	1,2	65,9	9,6
659	Erditzean laguntzeko beste argibide batzuk, bisg Otras indicaciones de asistencia al parto ncoc	628	1,9	36,8	2,6	1.289	1,4	34,9	2,8	477	0,7	35,1	3,1
550	Iztai-hernia Hernia inguinal	443	1,3	61,2	1,4	1.053	1,1	66,0	1,5	897	1,4	63,8	1,4
820	Femur-lepoaren haustura Fractura del cuello de fémur	339	1,0	82,6	10,1	1.223	1,3	82,4	10,6	731	1,1	82,8	9,9
540	Apendizitis akutua Apendicitis aguda	273	0,8	31,8	3,9	1.102	1,2	33,0	3,9	690	1,1	31,1	3,8
518	Biriketako beste gaixotasun batzuk Otras enfermedades pulmonares	304	0,9	67,9	7,9	1.167	1,3	70,4	6,6	491	0,8	73,4	7,6
410	Miokardioko infartu akutua Infarto agudo miocardio	319	1,0	68,7	6,6	922	1,0	67,4	7,1	591	0,9	66,7	9,1
658	Barrunbe eta mintz amniotikoetako beste alterazio batzuk Otras alteraciones de la cavidad y membranas amnióticas	4	0,0	31,5	3,5	562	0,6	32,7	3,3	1.131	1,8	32,9	2,8
038	Septizemia Septicemia	229	0,7	72,5	13,1	767	0,8	69,6	11,1	788	1,2	72,1	9,7
188	Maskuriko neoplasia gaiztoa Neoplasia maligna de la vejiga	324	1,0	71,5	6,1	904	1,0	71,5	5,3	499	0,8	71,2	5,8

10.2. taula. Jarraipena

Tabla 10.2. Continuación

Diagnostiko nagusiaren GNS-9-AK CIE-9-MC de Diagnóstico principal		Bi sexuak Ambos sexos				Gizonak Hombres				Emakumeak Mujeres			
		Kop-N	%	\bar{X}	\bar{X}	Kop-N	%	\bar{X}	\bar{X}	Kop-N	%	\bar{X}	\bar{X}
				Ad/Ed	Eg/Es			Ad/Ed	Eg/Es			Ad/Ed	Eg/Es
998	Beste prozeduretako artapen batzuk, beste inon sailkatu gabeak Otras complicaciones de procedimientos, no clasificados bajo otros conceptos	250	0,8	59,4	7,8	959	1,0	59,6	9,0	512	0,8	59,7	8,9
466	Bronkitis eta bronkiolitis akutuak Bronquitis y bronquiolitis agudas	506	1,5	62,4	5,9	908	1,0	53,6	5,3	250	0,4	20,7	5,5
493	Bronkitis kronikoa Bronquitis crónica	312	0,9	59,2	5,7	828	0,9	50,8	4,6	514	0,8	46,8	4,9
414	Bihotzeko gaixotasun iskemiko kronikoen beste forma batzuk Otras formas de enferm. Cardiacas isquémicas crónicas	199	0,6	66,2	4,3	1.113	1,2	67,3	6,0	321	0,5	69,6	7,0
553	Beste abdomen-hernia bat, buxadurarik edo gangrenarik gabe Otra hernia abdominal sin mención de obstr. ni gangrena	293	0,9	61,1	3,7	752	0,8	63,6	4,0	583	0,9	60,7	2,9

11-1. taula. EAeko egoiliarren ospitaleratze arrunten diagnostikorik ohikoenak, 3 digituko diagnostiko-kategorien, kopuruen, adinaren eta batez besteko egonaldiaaren arabera, ospital pribatuetan. Sexuaren araberako datuak

Tabla 11.1. Diagnósticos más frecuentes, por categorías diagnósticas de 3 dígitos, número, edad y estancia media; en hospitalización convencional de residentes de la CAPV, en hospitales privados. Datos por sexo

CIE-9-MC de Diagnóstico principal	Diagnostiko nagusiaren GNS-9-AK	Bi sexuak Ambos sexos				Gizonak Hombres				Emakumeak Mujeres			
		Kop-N	%	\bar{X}	\bar{X}	Kop-N	%	\bar{X}	\bar{X}	Kop-N	%	\bar{X}	\bar{X}
				Ad/Ed	Eg/Es			Ad/Ed	Eg/Es			Ad/Ed	Eg/Es
715	Osteoartrosia/antzeko gaixotasunak Osteoartritis/enf afines	1.756	4,4	69,4	6,3	754	3,7	66,4	6,1	1.002	5,0	71,6	6,5
717	Belauneko barne-trastornoa Trastorno interno de rodilla	1.736	4,3	44,0	1,2	1.239	6,1	42,6	1,2	497	2,5	47,5	1,2
550	Iztai-hernia Hernia inguinal	1.315	3,3	60,7	1,3	1.165	5,8	60,3	1,3	150	0,7	63,7	1,4
574	Kolelitiasia Colelitis	979	2,4	57,8	3,5	401	2,0	60,3	3,8	578	2,9	56,0	3,3
780	Sintoma orokorrak Síntomas generales	810	2,0	58,2	2,3	514	2,6	56,9	2,1	296	1,5	60,6	2,7
611	Bularretako beste alterazio batzuk Otras alteraciones mamarias	709	1,8	37,0	1,3	36	0,2	42,1	1,3	673	3,3	36,7	1,3
414	Bihotzeko gaixotasun iskemiko kronikoen beste forma batzuk Otras formas de enferm. cardiacas isquémicas crónicas	663	1,6	67,3	2,6	533	2,6	66,1	2,6	130	0,6	72,4	2,5
553	Beste bena-enbolia edo tronbosi bat Otra embolia o trombosis venosa	642	1,6	57,5	2,4	352	1,7	56,9	2,3	290	1,4	58,3	2,5
659	Erditzean laguntzeko beste argibide batzuk, bisg Otras indicaciones de asistencia al parto ncoc	567	1,4	36,4	3,1	--	--	--	--	567	2,8	36,4	3,1
470	Sudur-trenkada desbideratuta Tabique nasal desviado	549	1,4	40,7	1,3	356	1,8	41,6	1,3	193	1,0	38,9	1,2
600	Prostatatako hiperplasia Hiperplasia prostática	545	1,4	69,0	3,7	545	2,7	69,0	3,7				
735	Behatz lodiko deformazio hartua Deformación adquirida de dedo gordo del pie	533	1,3	61,9	1,1	74	0,4	58,1	1,1	459	2,3	62,5	1,1
428	Bihotz-gutxiegitasuna (BG) Insuficiencia cardiaca	529	1,3	81,9	7,4	262	1,3	78,7	7,1	267	1,3	85,0	7,6

11-1. taula. Jarraipena

Tabla 11-1. Continuación

Diagnostiko nagusiaren GNS-9-AK CIE-9-MC de Diagnóstico principal		Bi sexuak Ambos sexos				Gizonak Hombres				Emakumeak Mujeres			
		Kop-N	%	\bar{X}	\bar{X}	Kop-N	%	\bar{X}	\bar{X}	Kop-N	%	\bar{X}	\bar{X}
				Ad/Ed	Eg/Es			Ad/Ed	Eg/Es			Ad/Ed	Eg/Es
427	Disritmia kardiakoak Disrritmias cardiacas	499	1,2	70,6	2,9	283	1,4	68,6	2,7	216	1,1	73,2	3,2
726	Elkargune periferikoetako tendinitisa eta harekin lotutako sindromeak Tendinitis intersecciones periféricas y síndromes conexos	457	1,1	52,1	1,9	268	1,3	51,1	1,8	189	0,9	53,4	2,0
727	Sinobiako, tendoiko eta poltsako beste trastorno batzuk Otros trastornos de sinovia tendón y bursa	450	1,1	53,6	1,3	244	1,2	51,2	1,4	206	1,0	56,5	1,1
599	Uretrako eta gernubideetako beste alterazio batzuk Otras alteraciones de uretra y vías urinarias	445	1,1	73,1	5,3	236	1,2	71,6	5,1	209	1,0	74,8	5,6
454	Beheko gorputz-adarretako barize-benak Venas varicosas de las extremidades inferiores	438	1,1	51,7	1,6	163	0,8	49,8	1,2	275	1,4	52,8	1,8
650	Erditzea kasu guztiz normal batean Parto en un caso totalmente normal	427	1,1	33,5	2,8	--	--	--	--	427	2,1	33,5	2,8
174	Bularreko neoplasia gaiztoa, emakumezkoa Neoplasia maligna de mama femenina	419	1,0	58,9	4,0	--	--	--	--	419	2,1	58,9	4,0
996	Zehaztutako zenbait prozeduretako konplikazioak Complicaciones propias de ciertos procedimientos especificados	402	1,0	61,3	5,0	188	0,9	62,4	4,9	214	1,1	60,3	5,1
836	Belauneko lokadura Luxación de rodilla	365	0,9	47,4	1,4	256	1,3	45,2	1,5	109	0,5	52,4	1,1
424	Endokardioko beste gaixotasun batzuk Otras enfermedades del endocardio	360	0,9	74,4	7,2	189	0,9	71,5	7,5	171	0,8	77,7	6,9
820	Femur-lepoaren haustura Fractura del cuello de fémur	350	0,9	77,2	7,2	125	0,6	67,8	6,6	225	1,1	82,4	7,5

11-1. taula. Jarraipena

Tabla 11-1. Continuación

Diagnostiko nagusiaren GNS-9-AK CIE-9-MC de Diagnóstico principal		Bi sexuak Ambos sexos				Gizonak Hombres				Emakumeak Mujeres			
		\bar{X}		\bar{X}		\bar{X}		\bar{X}		\bar{X}		\bar{X}	
		Kop-N	%	Ad/Ed	Eg/Es	Kop-N	%	Ad/Ed	Eg/Es	Kop-N	%	Ad/Ed	Eg/Es
278	Gehiegizko pisua, obesitatea eta bestelako hiper- elikadura batzuk Sobrepeso, obesidad y otros tipos de hiperalimentación	348	0,9	43,4	2,2	46	0,2	46,2	2,8	302	1,5	43,0	2,1
718	Giltzaduretako beste trastorno batzuk Otros trastorno de articulación	344	0,9	40,3	1,3	226	1,1	39,1	1,2	116	0,6	42,4	1,6
486	Zehaztu gabeko organismoak eragindako pneumonia Neumonía organismo sin especificar	343	0,9	67,1	6,9	192	1,0	66,4	6,7	151	0,7	68,0	7,1

11.2. taula. EAEko egoiliarren ospitaleratze arrunten diagnostikorik ohikoenak, 3 digituko diagnostiko-kategorien, kopuruaren, adinaren eta batez besteko egonaldiaren arabera, ospital pribatuetan. Lurralde historikoaren araberrako datuak

Tabla 11.2. Diagnósticos más frecuentes, por categorías diagnósticas de 3 dígitos, número, edad y estancia media; en hospitalización convencional de residentes de la CAPV, en hospitales privados. Datos por territorio histórico

Diagnostiko nagusiaren GNS-9-AK CIE-9-MC de Diagnóstico principal	ARABA/-ALAVA				BIZKAIA				GIPUZKOA			
	Kop-N	%	\bar{X} Ad/Ed	\bar{X} Eg/Es	Kop-N	%	\bar{X} Ad/Ed	\bar{X} Eg/Es	Kop-N	%	\bar{X} Ad/Ed	\bar{X} Eg/Es
715 Osteoartrosia/antzeko gaixotasunak Osteoartritis/enf afines	152	4,4	66,9	5,9	1.121	5,1	69,9	6,3	483	3,3	69,0	6,5
717 Belauneko barne-trastornoa Trastorno interno de rodilla	309	8,9	39,1	1,4	689	3,1	45,8	1,2	738	5,0	44,4	1,2
550 Iztai-hernia Hernia inguinal	176	5,1	58,5	1,3	983	4,4	60,8	1,3	156	1,1	62,4	1,5
574 Kolelitiasia Colelitis	82	2,4	54,6	2,6	651	2,9	57,4	3,0	246	1,7	59,7	5,1
780 Sintoma orokorrak Síntomas generales	140	4,0	55,1	1,6	407	1,8	56,9	1,9	263	1,8	61,9	3,3
611 Bularretako beste alterazio batzuk Otras alteraciones mamarias	92	2,7	38,4	1,2	413	1,9	36,6	1,4	204	1,4	37,1	1,4
414 Bihotzeko gaixotasun iskemiko kronikoen beste forma batzuk Otras formas de enferm. cardiacas isquémicas crónicas	21	0,6	66,7	1,7	195	0,9	68,4	2,8	447	3,0	66,9	2,6
553 Beste bena-enbolia edo tronbosi bat Otra embolia o trombosis venosa	95	2,7	55,1	1,9	434	2,0	57,2	2,4	113	0,8	60,7	2,8
659 Erditzean laguntzeko beste argibide batzuk, bisg Otras indicaciones de asistencia al parto ncoc	46	1,3	36,9	2,9	388	1,8	36,2	3,1	133	0,9	36,8	2,9
470 Sudur-trenkada desbideratuta Tabique nasal desviado	48	1,4	39,2	1,1	260	1,2	41,9	1,0	241	1,6	39,6	1,6
600 Prostatako hiperplasia Hiperplasia prostática	57	1,6	67,9	3,6	249	1,1	69,3	4,2	239	1,6	68,9	3,3
735 Behatz lodiko deformazio hartua Deformación adquirida de dedo gordo del pie	36	1,0	56,1	1,1	417	1,9	62,3	1,1	80	0,5	62,4	1,1
428 Bihotz-gutxiegitasuna (BG) Insuficiencia cardiaca	27	0,8	85,7	8,6	271	1,2	82,8	5,8	231	1,6	80,3	9,1

11-2. taula. Jarraipena

Tabla 11-2. Continuación

Diagnostiko nagusiaren GNS-9-AK		Bi sexuak Ambos sexos				Gizonak Hombres				Emakumeak Mujeres			
		Kop-N	%	\bar{X}	\bar{X}	Kop-N	%	\bar{X}	\bar{X}	Kop-N	%	\bar{X}	\bar{X}
Ad/Ed	Eg/Es			Ad/Ed	Eg/Es			Ad/Ed	Eg/Es				
427	Disritmia kardiakoak Disrritmias cardiacas	22	0,6	69,6	3,9	329	1,5	70,0	2,7	148	1,0	72,1	3,2
726	Elkargune periferikoetako tendinitisa eta harekin lotutako sindromeak Tendinitis intersecciones periféricas y síndromes conexos	62	1,8	51,1	2,8	185	0,8	50,3	1,9	210	1,4	53,9	1,5
727	Sinobiako, tendoiko eta poltsako beste trastorno batzuk Otros trastornos de sinovia tendón y bursa	64	1,9	49,0	1,5	188	0,8	53,3	1,2	198	1,3	55,4	1,3
599	Uretrako eta gernubideetako beste alterazio batzuk Otras alteraciones de uretra y vías urinarias	26	0,8	69,8	5,9	218	1,0	74,0	4,9	201	1,4	72,5	5,7
454	Beheko gorputz-adarretako barize-benak Venas varicosas de las extremidades inferiores	71	2,1	52,3	1,0	244	1,1	50,1	1,0	123	0,8	54,5	3,0
650	Erditzea kasu guztiz normal batean Parto en un caso totalmente normal	15	0,4	32,4	2,6	365	1,6	33,7	2,8	47	0,3	32,6	3,1
174	Bularreko neoplasia gaiztoa, emakumezkoa Neoplasia maligna de mama femenina	12	0,3	62,6	2,7	157	0,7	57,5	3,3	250	1,7	59,6	4,4
996	Zehaztutako zenbait prozeduretako konplikazioak Complicaciones propias de ciertos procedimientos especificados	42	1,2	54,6	5,4	169	0,8	62,0	4,6	191	1,3	62,1	5,3
836	Belauneko lokadura Luxación de rodilla	51	1,5	45,9	1,2	249	1,1	48,3	1,5	65	0,4	44,9	1,2
424	Endokardioko beste gaixotasun batzuk Otras enfermedades del endocardio	6	0,2	62,0	6,7	62	0,3	73,9	9,1	292	2,0	74,8	6,8
820	Femur-lepoaren haustura Fractura del cuello de fémur	15	0,4	76,5	10,8	238	1,1	76,5	5,9	97	0,7	78,9	9,8

11-2. taula. Jarraipena

Tabla 11-2. Continuación

Diagnostiko nagusiaren GNS-9-AK CIE-9-MC de Diagnóstico principal		Bi sexuak Ambos sexos				Gizonak Hombres				Emakumeak Mujeres			
				\bar{X}	\bar{X}			\bar{X}	\bar{X}			\bar{X}	\bar{X}
		Kop-N	%	Ad/Ed	Eg/Es	Kop-N	%	Ad/Ed	Eg/Es	Kop-N	%	Ad/Ed	Eg/Es
278	Gehiegizko pisua, obesitatea eta bestelako hiper- elikadura batzuk Sobrepeso, obesidad y otros tipos de hiperalimentación	46	1,3	42,4	1,9	201	0,9	43,2	2,5	101	0,7	44,2	1,9
718	Giltzaduretako beste trastorno batzuk Otros trastorno de articulación	63	1,8	36,0	1,4	210	0,9	43,3	1,2	71	0,5	35,4	1,7
486	Zehaztu gabeko organismoak eragindako pneumonia Neumonía organismo sin especificar	16	0,5	68,6	7,4	151	0,7	67,9	5,7	176	1,2	66,3	7,8

12. taula. EAEko egoiliarren ospitaleratze arrunten diagnostikorik ohikoenak, 3 digituko diagnostiko-kategorien, kopuruaren, adinaren eta batez besteko egonaldiak kontuan hartuta, ospitale publikoetan eta pribatuetan. (Ad: adina; Eg: egonaldia)

Tabla 12. Diagnósticos principales más frecuentes, considerando categorías diagnósticas de 3 dígitos, por servicios: número, edad y estancia media; en hospitalización convencional de residentes de la CAPV, en hospitales públicos privados. (Ed: edad; Es: Estancia)

Diagnostiko nagusiaren GNS-9-AK CIE-9-MC de Diagnóstico principal		Koop-N	%	\bar{X} Ad/Ed	\bar{X} Eg/Es
Barne-medikuntza / Medicina interna		33.682	14,8	73,9	6,6
428	Bihotz-gutxiegitasuna (BG) Insuficiencia cardiaca	2.267	6,7	82,0	6,5
519	Arnas-aparatuko beste gaixotasun batzuk Otras enfermedades del aparato respiratorio	1.869	5,5	79,5	5,7
486	Zehaztu gabeko organismoak eragindako pneumonia Neumonía organismo sin especificar	1.805	5,3	76,1	6,2
599	Uretrako eta gernubideetako beste alterazio batzuk Otras alteraciones de uretra y vías urinarias	1.656	4,9	78,6	5,9
780	Sintoma orokorrak Síntomas generales	1.564	4,6	72,7	5,3
Traumatologia / Traumatología		28.908	12,7	58,8	5,0
715	Osteoartrosia/antzeko gaixotasunak Osteoartritis/enf afines	5.927	20,5	69,4	6,8
717	Belauneko barne-trastornoa Trasntorno interno de rodilla	3.007	10,4	45,8	1,2
820	Femur-lepoaren haustura Fractura del cuello de fémur	2.590	9,0	81,9	9,8
813	Erradio eta kubitoaren haustura Fractura de radio y cúbito	1.295	4,5	51,7	2,1
735	Behatz lodiko deformazio hartua Deformación adquirida de dedo gordo del pie	1.283	4,4	61,3	1,2
Kirurgia Orokorra eta Digestio-Aparatuko Kirurgia Cirugia General y del Aparato Digestivo		28.064	12,3	59,2	5,2
574	Kolelitiasia Colelitis	3.933	14,0	59,2	3,7
550	Iztai-hernia Hernia inguinal	3.626	12,9	63,6	1,4
553	Beste abdomen-hernia bat, buxadurarik edo gangrenarik gabe Otra hernia abdominal sin mención de obstr. ni gangrena	2.141	7,6	60,6	3,0
540	Apendizitis akutua Apendicitis aguda	1.981	7,0	37,3	3,5
153	Koloneko neoplasia gaiztoa Neoplasia maligna colon	1.235	4,4	69,6	10,8
Obstetrizia eta Ginekologia / Obstetricia y Ginecología		26.995	11,8	37,8	3,0
645	Haurdunaldi kronologikoki aurreratua Embarazo cronológicamente avanzado	3.117	11,5	32,6	2,5
659	Erditzean laguntzeko beste argibide batzuk, bisg Otras indicaciones de asistencia al parto ncoc	2.957	10,9	35,6	2,9
658	Barrunbe eta mintz amiotikoetako beste alterazio batzuk Otras alteraciones de la cavidad y membranas amnióticas	1.877	6,9	32,8	3,0
650	Erditzea kasu guztiz normal batean Parto en un caso totalmente normal	1.820	6,7	31,6	2,5

12. taula. Jarraipena

Tabla 12. Continuación

Diagnostiko nagusiaren GNS-9-AK CIE-9-MC de Diagnóstico principal		Koop-N	%	\bar{X} Ad/Ed	\bar{X} Eg/Es
656	Amaren tratametuak eragiten dieten beste fetuaren edo plazentako (karenako) arazo batzuek, ezagunek edo susmatutakoek Otros problemas fetales y de placenta conocidos o sospechados que afectan al tratamiento de la madre	1.562	5,8	32,8	3,0
Kardiologia / Cardiologia		16.651	5,6	73,9	6,6
428	Bihotz-gutxiegitasuna (BG) Insuficiencia cardiaca	2.671	15,9	78,0	7,1
427	Disrritmia kardiakoak Disrritmias cardiacas	2.665	15,8	71,0	4,2
786	Arnas-aparatuko sintomak eta beste sintoma toraziko batzuk Síntomas del aparato respiratorio y otros síntomas torácicos	2.227	13,2	66,8	3,5
414	Bihotzeko gaixotasun iskemiko kronikoen beste forma batzuk Otras formas de enferm. Cardiacas isquémicas crónicas	1.865	11,1	67,0	4,0
410	Miokardioko infartu akutua Infarto agudo miocardio	1.673	9,9	66,8	7,3
Urologia / Urologia		12.895	5,7	63,4	4,3
188	Maskuriko neoplasia gaiztoa Neoplasia maligna de la vejiga	1.976	15,3	71,1	5,2
592	Giltzurruneko eta ureterreko harria Calculo de riñón y uréter	1.634	12,7	52,8	3,4
600	Prostatiko hiperplasia Hiperplasia prostática	1.504	11,7	69,5	4,4
599	Uretrako eta gernubideetako beste alterazio batzuk Otras alteraciones de uretra y vías urinarias	1.120	8,7	68,6	4,5
185	Prostatiko neoplasia gaiztoa Neoplasia maligna próstata	1.034	8,0	67,0	4,8
Pneumologia / Neumologia		11.550	5,1	69,2	5,7
491	Bronkitis kronikoa Bronquitis crónica	1.568	13,5	72,2	5,6
486	Zehaztu gabeko organismoak eragindako pneumonia Neumonía organismo sin especificar	1.405	12,1	68,2	5,1
518	Biriketako beste gaixotasun batzuk Otras enfermedades pulmonares	1.032	8,9	72,9	6,5
493	Asma Asma	994	8,6	60,4	5,0
519	Arnas-aparatuko beste gaixotasun batzuk Otras enfermedades del aparato respiratorio	637	5,5	73,6	4,2
Digestio-aparatua / Digestivo		10.659	4,7	65,6	7,2
574	Kolelitiasia Colelitiasis	800	7,4	69,8	7,0
577	Gaixotasun pankreatikoak Enfermedades pancreáticas	701	6,5	62,2	9,4
571	Gibeleko gaixotasuna eta zirrosi kronikoa Enfermedad hepática y cirrosis crónica	585	5,4	60,5	10,3
789	Abdomena eta pelbisa inplikatzan duten beste sintoma batzuk Otros síntomas que implican al abdomen y pelvis	576	5,4	57,7	5,5

12. taula. Jarraipena

Tabla 12. Continuación

Diagnostiko nagusiaren GNS-9-AK CIE-9-MC de Diagnóstico principal		Koop-N	%	\bar{X} Ad/Ed	\bar{X} Eg/Es
578	Hesteetako odoljariora Hemorragia gastrointestinal	490	4,6	71,6	6,6
Pediatria eta Neonatologia / Pediatría y Neonatología		8.129	3,6	2,6	6,6
765	Haurdunaldi laburtuarekin eta jaiotzean pisu txikia izatearekin lotutako gaitzak	631	7,7	0,0	23,2
466	Bronkitis eta bronkiolitis akutuak Bronquitis y bronquiolitis agudas	569	7,0	0,4	5,1
774	Beste ikterizia perinatal batzuk Otras ictericias perinatal	418	5,1	0,0	2,5
493	Asma Asma	343	4,2	4,0	3,4
780	Sintoma orokorrak Síntomas generales	342	4,2	2,5	3,1
Neurologia / Neurología		6.844	3,0	66,9	6,2
434	Garuneko arterien buxadura Oclusión de arterias cerebrales	2.229	32,4	74,3	6,8
345	Epilepsia eta krisi errepikariak Epilepsia y crisis recurrentes	559	8,1	57,9	4,7
435	Garun-iskemia iragankorra Isquemia cerebral transitoria	546	7,9	73,1	3,7
780	Sintoma orokorrak Síntomas generales	321	4,7	64,3	4,0
433	Garun aurreko arterien buxadura eta estenosis Oclusión y estenosis arterias precerebrales	273	4,0	72,4	6,9
ORL / ORL		5.887	2,6	38,5	2,7
474	Amigdaletako eta adenoideetako gaixotasun kronikoa Enfermedad crónica de amígdalas y adenoides	1.369	23,2	11,5	1,1
470	Sudur-trenkada desbideratuta Tabique nasal desviado	818	13,9	40,3	1,3
478	Goiko arnasbideetako beste gaixotasun batzuk Otras enferm. De tracto respiratorio superior	417	7,1	50,3	2,9
475	Abzesu peritonsilarra Absceso peritonsilar	414	7,0	36,8	2,5
471	Sudurreko polipoak Pólipos nasales	271	4,6	50,9	1,3
Onkologia Medikoa / Oncología Médica		5.852	2,6	63,9	8,2
197	Arnas eta digestio-aparatueta bigarren mailako neoplasia gaiztoa Neoplasia maligna sec. Aparato respiratorio y digestivo	536	9,1	64,0	8,7
338	Odoleko zelula zurien gaixotasunak Enfermedades de glóbulos blancos	426	7,2	63,6	8,7
162	Trakeako, bronkioetako eta biriketako neoplasia gaiztoa Neoplasia maligna tráquea, bronquios y pulmón	425	7,2	63,0	9,5
198	Zehaztutako beste toki batzuetako bigarren mailako neoplasia gaiztoa Neoplasia maligna secundaria de otros sitios especificados	321	5,4	63,7	10,2
V58	Geroko beste zainketa batzuk eta geroko arreta bizg Otros cuidados posteriores y atención posterior neom	277	4,7	56,7	3,5

12. taula. Jarraipena

Tabla 12. Continuación

Diagnostiko nagusiaren GNS-9-AK CIE-9-MC de Diagnóstico principal		Koop-N	%	\bar{X} Ad/Ed	\bar{X} Eg/Es
Psikiatria / Psiquiatría		4.381	1,9	43,4	14,9
295	Nahasmendu eskizofrenikoak Trastornos esquizofrénicos	904	20,5	42,4	17,8
296	Umorearen nahasmendu episodikoak Trastornos episódicos del humor	816	18,5	49,4	18,3
298	Beste psikosi ez-organiko batzuk Otras psicosis no orgánicas	313	7,1	36,9	15,8
301	Nortasun-nahasmenduak Trastornos de personalidad	281	6,4	37,3	10,4
303	Alkoholarekiko mendekotasunaren sindromea Síndrome de dependencia del alcohol	276	6,3	48,9	10,8
Neurokirurgia / Neurocirugía		3.852	1,7	59,5	7,6
722	Ornoarteko diskoko trastornoa Trastorno del disco intervertebral	484	12,5	49,6	5,1
852	Odoljarior subaraknoidea/subudurala/estradurala, lesio ondoren Hemorragia subaracnoidea/subudural/extradural, tras lesión	254	6,6	73,4	7,0
191	Garuneko neoplasia gaiztoa Neoplasia maligna cerebro	225	5,8	60,1	9,8
431	Garun barruko odoljariora Hemorragia intracerebral	211	5,5	70,4	12,1
724	Bizkarrezurreko beste transtornoak eta zehaztugabek transtornoak Otros transtornos y transtornos no especificados de la espalda	202	5,2	64,9	6,6
Kirurgia Baskularra / Cirugía Vascular		3.852	1,7	66,4	7,3
440	Ateroesklerosia Atherosclerosis	1.192	30,9	71,4	9,4
454	Beheko gorputz-adarretako barize-benak Venas varicosas de las extremidades inferiores	708	18,3	53,1	1,4
453	Beste bena-enbolia edo tronbosi bat Otra embolia o trombosis venosa	308	8,0	65,0	3,1
441	Aorta-aneurisma eta diseckzioa Aneurisma aórtico y disección	298	7,7	71,4	8,6
996	Zehaztutako zenbait prozeduretako konplikazioak Complicaciones propias de ciertos procedimientos especificados	239	6,2	67,6	7,3
Kirurgia Plastikoa / Cirugía Plástica		3.544	1,6	47,6	3,7
611	Bularretako beste alterazio batzuk Otras alteraciones mamarias	844	23,8	37,0	1,6
V51	Kirurgia plastikoko susperraldia Convalecencia de cirugía plástica	309	8,7	50,9	4,0
173	Larruazaleko beste neoplasia gaizto batzuk Otras neoplasias malignas de la piel	198	5,6	77,0	2,7
278	Gehiegizko pisua, obesitatea eta bestelako hiper-elikadura batzuk Sobrepeso, obesidad y otros tipos de hiperalimentación	184	5,2	42,3	2,5
996	Zehaztutako zenbait prozeduretako konplikazioak Complicaciones propias de ciertos procedimientos especificados	144	4,1	48,3	2,8

12. taula. Jarraipena

Tabla 12. Continuación

Diagnostiko nagusiaren GNS-9-AK CIE-9-MC de Diagnóstico principal		Koop-N	%	\bar{X} Ad/Ed	\bar{X} Eg/Es
Hematologia Klinikoa / Hematologia Clinica		2.512	1,1	63,1	11,4
V58	Geroko beste zainketa batzuk eta geroko arreta bizg Otros cuidados posteriores y atención posterior neom	544	21,6	57,8	8,4
202	Ehun linfoideetako eta histiozitikoetako beste neoplasia gaizto batzuk Otras neoplasias malignas tejidos linfoides e histiociticos	222	8,8	64,5	14,4
203	Neoplasia immunoproliferatiboa eta mieloma anizkoitza Neoplasia inmunoproliferativas y mieloma múltiple	167	6,6	66,1	15,6
288	Globulu zurietako gaixotasunak Enfermedades de glóbulos blancos	159	6,3	61,9	8,1
205	Leuzemia mieloidea Leucemia mieloide	124	4,9	58,7	23,9
Nefrologia / Nefrologia		1.994	0,9	65,2	7,9
584	Giltzurruneko gutxiegitasuna Insuficiencia renal aguda	324	16,1	71,3	8,3
996	Zehaztutako zenbait prozeduretako konplikazioak Complicaciones propias de ciertos procedimientos especificados	183	9,1	58,6	9,0
585	Nefropatia kronikoa Nefropatía crónica	159	7,9	62,2	3,4
403	Giltzurruneko gaixotasun hipertentsibo kronikoa Enfermedad del riñón hipertensiva crónica	133	6,6	61,2	10,5
428	Bihotz-gutxiegitasuna (BG) Insuficiencia cardiaca	103	5,1	69,8	8,5
Toraxeko Kirurgia / Cirugia Toracica		1.322	0,6	56,7	6,6
162	Trakeako, bronkioetako eta biriketako neoplasia gaiztoa Neoplasia maligna tráquea, bronquios y pulmón	285	21,5	64,0	9,1
512	Pneumotorax Neumotórax	193	14,6	36,5	6,0
807	Saihetsezurre(ta)ko, bularrezurreko, laringeko eta trakeako haustura Fractura de costilla(s), esternón, laringe y tráquea	164	12,4	68,3	5,1
197	Arnas eta digestio-aparatueta bigarren mailako neoplasia gaiztoa Neoplasia maligna sec. Aparato respiratorio y digestivo	133	10,1	63,3	6,4
511	Pleuresia Pleuresía	66	5,0	64,6	6,1
Bihotzeko Kirurgia / Cirugia Cardiaca		1.245	0,6	67,2	12,4
424	Endokardioko beste gaixotasun batzuk Otras enfermedades de endocardio	464	37,1	71,0	12,6
414	Bihotzeko gaixotasun iskemiko kronikoen beste forma batzuk Otras formas de enferm. Cardiacas isquémicas crónicas	190	15,2	66,0	12,9
996	Zehaztutako zenbait prozeduretako konplikazioak Complicaciones propias de ciertos procedimientos especificados	79	6,3	66,5	18,2
454	Beheko gorputz-adarretako barize-benak Venas varicosas de las extremidades inferiores	55	4,4	47,1	1,0
396	Balbula mitraleko eta aortako balbulako gaixotasunak Enfermedades de la válvula mitral y aortica	51	4,1	69,6	18,9

12. taula. Jarraipena

Tabla 12. Continuación

Diagnostiko nagusiaren GNS-9-AK CIE-9-MC de Diagnóstico principal		Koop-N	%	\bar{X} Ad/Ed	\bar{X} Eg/Es
Aurpegi-Masailetakoa Kirurgia / Cirugía Máxilo-Facial		1.143	0,5	50,7	4,9
522	Hortz-mami eta ehun periapikaliko gaixotasunak Enfermedades de pulpa y tejidos periapicales	129	11,3	43,9	3,3
802	Aurpegi-hezurren haustura Fractura de huesos faciales	124	10,8	46,7	2,9
524	Hortzetako eta aurpegiko anomaliak, maloklusioa barne Anomalías dentofaciales, incluyendo maloclusión	120	10,5	32,5	2,9
210	Ezpainako, ahoko eta faringeko neoplasia onairia Neoplasia benigna de labio, cavidad oral y faringe	102	8,9	53,4	2,5
526	Masailezrurretako gaixotasunak Enfermedades de los maxilares	72	6,3	51,6	2,8
Kirurgia Pediatrikoa / Cirugía Pediátrica		1.112	0,5	6,2	4,2
540	Apendizitis akutua Apendicitis aguda	370	33,2	8,9	5,2
752	Organo genitaleko sortzetiko malformazioak Anomalías congénitas de órganos genitales	112	10,1	3,2	3,0
744	Belarriko, aurpegiko eta lepoko sortzetiko malformazioak Anomalías congénitas de oído, cara y cuello	47	4,2	8,5	1,1
530	Hestegorriko gaixotasunak Enfermedades del esófago	44	4,0	4,2	3,2
550	Iztai-hernia Hernia inguinal	42	3,8	1,8	1,3
Besteak / Otros		7.173	3,1	61,7	6,9
250	Diabetes melitus Diabetes mellitus-a	517	7,1	60,6	4,2
427	Disritmia kardiakoak Disrritmias cardiacas	352	4,8	66,3	2,1
780	Sintoma orokorrak Síntomas generales	324	4,4	49,6	1,3
440	Ateroesklerosia Aterosclerosis	240	3,3	67,7	1,8
327	Lo(aren) trastorno organikoak Transtornos orgánicos del sueño	214	2,9	52,0	1,0

13. taula. Diagnostiko printzipalaren maiztasuna, garrantzi erlatiboa (%), 10⁵ biztanleko tasa gordina (TG) batezbesteko adina (Ad) eta batezbesteko ospitaleen egonaldia (Eg). EAeko egoiliarren ospitaleratze arruntaren altaren dagozkie, publikoko zein pribatuko ospile akutuan eta sexuaren arabera. Diagnostikoak ISHMT-sailkapen arabera multzotu ditugu

Tabla 13. Frecuencias, importancia relativa (%), tasa bruta por 105 habitantes (TB), edad media (Ed) y estancia media (Es) de los diagnosticos principales, en altas de hospitalización convencional de hospitales de agudos públicos y privados. Relativos a residentes en la CAPV y diferenciados por sexo. Los diagnosticos se han agrupado de acuerdo a la clasificación ISHMT.

Diagnostiko printzipalaren ISHMT taldea Grupo ISHMT de Diagnostico principal	Bi sexuak Ambos sexos				Gizonak Hombres				Emakumeak Mujeres			
	Kop N	%	\bar{X} Ad/Ed	\bar{X} Eg/Es	Kop N	TG TB	\bar{X} Ad/Ed	\bar{X} Eg/Es	Kop N	TG TB	\bar{X} Ad/Ed	\bar{X} Eg/Es
0100 Gaixot. infekzioso eta parasitario Enf. Infecciosas y parasitarias	4.358	1,9	56,8	8,8	2.501	2,2	56,2	8,9	1.857	1,6	57,5	8,6
0101 Hesteetako gaixotasun infekziosoak, beherakoa izan ezik Enfermedades infecciosas intestinales, excepto diarrea	533	0,2	45,6	6,2	281	0,2	44,7	5,8	252	0,2	46,7	6,7
0102 Jatorriz infekziosoak direla susmatzen diren beherakoak eta gastroenteritisa Diarrea y gastroenteritis de presunto origen infeccioso	251	0,1	52,9	4,6	133	0,1	50,3	4,6	118	0,1	55,9	4,7
0103 Tuberkulosia Tuberculosis	168	0,1	50,1	11,1	104	0,1	49,3	11,4	64	0,1	51,2	10,6
0104 Septizemia Septicemia	1.857	0,8	71,1	11,0	1.058	0,9	70,3	11,1	799	0,7	72,1	10,9
0105 GIBren gaixotasuna Enfermedad por VIH	218	0,1	45,7	10,5	143	0,1	46,1	10,3	75	0,1	45,1	10,8
0106 Bestelako gaixotasun infekzioso eta parasitario batzuk Otras enfermedades infecciosas y parasitarias	1.331	0,6	44,6	7,0	782	0,7	44,9	7,4	549	0,5	44,1	6,4
0200 Neoplasiak Neoplasias	22.383	9,8	64,3	7,7	12.177	10,8	66,6	8,5	10.206	8,9	61,5	6,9
0201 Koloneko, ondesteko, uzkiko eta uzki-kanaleko neoplasia gaiztoa Neoplasia maligna de colon, recto y ano	2.433	1,1	70,2	11,0	1.504	1,3	69,9	11,2	929	0,8	70,5	10,8
0202 Zintzurresteke, bronkio eta biriketako neoplasia gaiztoa Neoplasia maligna de tráquea, bronquios y pulmón	1.466	0,6	66,7	9,1	1.122	1,0	68,0	9,0	344	0,3	62,2	9,4
0203 Melanoma eta larruazaleko beste neoplasia gaizto batzuk Melanoma y otras neoplasias malignas de la piel	418	0,2	69,8	3,5	217	0,2	67,9	3,6	201	0,2	71,9	3,5
0204 Bularreko neoplasia gaiztoa Neoplasia maligna de la mama	1.444	0,6	59,4	3,6	12	0,0	61,1	3,1	1.432	1,2	59,4	3,6
0205 Umetokiko neoplasia gaiztoa Neoplasia maligna del útero	408	0,2	62,8	5,5	408	0,4	62,8	5,5

13. taula. Jarraipena

Tabla 13. Continuación

Diagnostiko printzpalaren ISHMT taldea Grupo ISHMT de Diagnostico principal	Bi sexuak Ambos sexos				Gizonak Hombres				Emakumeak Mujeres			
	Kop N	%	\bar{X} Ad/Ed	\bar{X} Eg/Es	Kop N	TG TB	\bar{X} Ad/Ed	\bar{X} Eg/Es	Kop N	TG TB	\bar{X} Ad/Ed	\bar{X} Eg/Es
0206 Obulutegiko neoplasia gaiztoa Neoplasia maligna del ovario	202	0,1	60,6	8,7	202	0,2	60,6	8,7
0207 Prostatako neoplasia gaiztoa Neoplasia maligna de la próstata	1.282	0,6	68,1	5,1	1.282	1,1	68,1	5,1
0208 Maskuriko neoplasia gaiztoa Neoplasia maligna de la vejiga	2.064	0,9	71,3	5,5	1.690	1,5	71,2	5,6	374	0,3	71,7	5,1
0209 Beste neoplasia gaiztoa Otras neoplasias malignas	8.128	3,6	64,9	10,3	4.811	4,3	64,7	10,5	3.317	2,9	65,3	9,8
0210 In situ neoplasiak Carcinoma in situ	327	0,1	57,4	3,6	86	0,1	67,1	5,7	241	0,2	53,9	2,9
0211 Koloneko, ondesteko, uzkiko eta uzki-kanaleko neoplasia onairea Neoplasia benigna del colon, recto o ano	426	0,2	65,5	6,4	274	0,2	65,4	6,6	152	0,1	65,8	6,2
0212 Umetokiko leiomioma Leiomioma uterino	922	0,4	46,7	3,8	2	0,0	38,0	2,0	920	0,8	46,7	3,8
0213 Bestelako onaire eta portaera zalantzazko edo ezezaguneko neoplasiak Otras neoplasias benignas y de comportamiento incierto o desconocido	2.863	1,3	57,7	4,9	1.177	1,0	60,5	5,6	1.686	1,5	55,7	4,4
0300 Odola eta organo odol-sortzaileko gaixotasunak. Enfermedades de la sangre y órganos hematopoyeticos	2.628	1,2	65,3	6,4	1.346	1,2	64,5	6,7	1.282	1,1	66,1	6,0
0301 Anemia Anemia	1.738	0,8	72,5	6,4	864	0,8	71,5	6,6	874	0,8	73,4	6,1
0302 Bestelako odoleko eta organo odol-sortzaileetako gaixotasunak eta immunitate-mekanismoari dagozkion trastornoak Otras enfermedades de la sangre, de los órganos hematopoyéticos y ciertos trastornos que afectan al mecanismo de la inmunidad	890	0,4	51,3	6,5	482	0,4	51,9	7,0	408	0,4	50,5	5,9
0400 Gaixotasun endokrino, metaboliko eta immunitario. Enfermedades endocrinas, metabólicas e inmunitarias	4.051	1,8	60,7	5,6	1.609	1,4	61,2	6,8	2.442	2,1	60,4	4,7
0401 Diabetes mellitus-a Diabetes mellitus	1.311	0,6	64,9	7,1	763	0,7	61,7	8,0	548	0,5	69,4	5,9

13. taula. Jarraipena

Tabla 13. Continuación

Diagnostiko printzpalaren ISHMT taldea Grupo ISHMT de Diagnostico principal	Bi sexuak Ambos sexos				Gizonak Hombres				Emakumeak Mujeres			
	Kop N	%	\bar{X} Ad/Ed	\bar{X} Eg/Es	Kop N	TG TB	\bar{X} Ad/Ed	\bar{X} Eg/Es	Kop N	TG TB	\bar{X} Ad/Ed	\bar{X} Eg/Es
0402 Bestelako gaixotasun endokrino, nutrizional eta metabolikoak Otras enfermedades endocrinas, nutricionales y metabólicas	2.740	1,2	58,6	4,8	846	0,8	60,7	5,8	1.894	1,6	57,7	4,4
0500 Trastorno mentalak eta portaeraren trastornoak Trastornos mentales y del Comportamiento	4.796	2,1	46,3	13,7	2.616	2,3	44,5	13,0	2.180	1,9	48,5	14,6
0501 Dementzia Demencia	20	0,0	86,0	5,6	9	0,0	86,9	7,0	11	0,0	85,3	4,5
0502 Adimenaren eta portaeraren trastornoak, alkohol-erabilerak sortuak Trastornos. mentales y del comportamiento debidos al uso de alcohol	448	0,2	50,1	10,1	346	0,3	50,4	9,6	102	0,1	49,0	12,0
0503 Adimenaren eta portaeraren trastornoak bestelako substantzia psikoaktibo batzuen erabilerak sortuak Trastornos mentales y del comportamiento debidos al uso de otras sustancias psicoactivas	434	0,2	41,9	9,2	311	0,3	38,8	9,3	123	0,1	49,6	8,9
0504 Eskizofrenia, eskizotipalak eta deliro(zko) trastornoak Esquizofrenia, trastornos esquizotípicos y delirantes	1.391	0,6	43,2	16,9	885	0,8	40,4	16,3	506	0,4	48,2	18,1
0505 Umorearen trastornoak (afektiboak) Trastornos del humor (afectivos)	1.106	0,5	50,6	16,8	463	0,4	48,4	16,8	643	0,6	52,2	16,8
0506 Bestelako mentaleko eta portaeraren trastornoak Otros trastornos mentales y del comportamiento	1.397	0,6	45,6	10,7	602	0,5	46,5	9,0	795	0,7	44,8	12,0
0600 Nerbio-sistemako gaixotasunak Enfermedades del sistema nervioso	5.282	2,3	59,2	5,9	2.811	2,5	58,7	6,0	2.471	2,1	59,9	5,9
0601 Alzheimer-en gaixotasuna Enfermedad de Alzheimer	80	0,0	81,5	6,3	32	0,0	81,0	8,3	48	0,0	81,9	5,0
0602 Esklerosi anizkoitza Esclerosis múltiple	52	0,0	41,3	6,1	23	0,0	44,2	8,2	29	0,0	38,9	4,4

13. taula. Jarraipena

Tabla 13. Continuación

Diagnostiko printzpalaren ISHMT taldea Grupo ISHMT de Diagnostico principal	Bi sexuak Ambos sexos				Gizonak Hombres				Emakumeak Mujeres			
	Kop N	%	\bar{X} Ad/Ed	\bar{X} Eg/Es	Kop N	TG TB	\bar{X} Ad/Ed	\bar{X} Eg/Es	Kop N	TG TB	\bar{X} Ad/Ed	\bar{X} Eg/Es
0603 Epilepsia Epilepsia	852	0,4	54,3	5,1	446	0,4	53,6	5,1	406	0,4	55,1	5,0
0604 Garuneko atake iskemiko iragankorrak Isquemia cerebral transitoria	753	0,3	74,9	4,0	380	0,3	72,6	4,1	373	0,3	77,2	3,8
0605 Nerbio-sistemako bestelako gaixotasunak Otras enfermedades del sistema nervioso	3.545	1,6	56,9	6,5	1.930	1,7	56,9	6,4	1.615	1,4	56,8	6,6
0700 Begi eta anexuetako gaixotasunak Enfermedades del ojo y sus anexos	707	0,3	52,6	3,5	344	0,3	52,1	3,9	363	0,3	53,1	3,1
0701 Katarata Catarata	62	0,0	72,0	1,9	29	0,0	74,1	2,7	33	0,0	70,3	1,2
0702 Begi eta anexuetako bestelako gaixotasunak Otras enfermedades del ojo y sus anexos	645	0,3	50,7	3,6	315	0,3	50,1	4,0	330	0,3	51,4	3,3
0800 Belarritako eta mastoide apofisiko gaixotasunak Enfermedades del oido y de la apofisis mastoides	1.199	0,5	46,5	2,6	606	0,5	44,1	2,5	593	0,5	48,9	2,7
0900 Zirkulazio-aparatuko gaixotasunak Enfermedades del aparato circulatorio	30.296	13,3	71,1	6,3	17.474	15,5	69,0	6,3	12.822	11,2	73,9	6,2
0901 Gaixotasun hipertentsiboak Enfermedad hipertensiva	1.428	0,6	77,0	6,9	670	0,6	73,8	7,2	758	0,7	79,8	6,7
0902 Bularreko angina Angina de pecho	674	0,3	72,4	5,5	424	0,4	69,5	5,6	250	0,2	77,3	5,3
0903 Miokardioko infartu akutua Infarto agudo de miocardio	1.867	0,8	67,4	7,8	1.339	1,2	64,7	7,6	528	0,5	74,4	8,1
0904 Bestelako bihotzeko gaixotasun iskemikoak Otras enfermedades isquémicas del corazón	2.264	1,0	67,5	5,1	1.752	1,6	66,3	5,0	512	0,4	71,5	5,5
0905 Bihotz-biriketako gaixotasuna eta birika-zirkulazioko gaixotasunak Enfermedad cardiopulmonar y enfermedad de la circulación pulmonar	1.069	0,5	70,7	7,9	498	0,4	67,6	7,5	571	0,5	73,5	8,3
0906 Kondukzioaren trastornoak eta bihotzeko beste arritmia batzuk Trastornos de conducción y disritmias cardiacas	4.684	2,1	71,8	4,3	2.651	2,4	69,7	4,3	2.033	1,8	74,4	4,3

13. taula. Jarraipena

Tabla 13. Continuación

Diagnostiko printzpalaren ISHMT taldea Grupo ISHMT de Diagnostico principal	Bi sexuak Ambos sexos				Gizonak Hombres				Emakumeak Mujeres			
	Kop N	%	\bar{X} Ad/Ed	\bar{X} Eg/Es	Kop N	TG TB	\bar{X} Ad/Ed	\bar{X} Eg/Es	Kop N	TG TB	\bar{X} Ad/Ed	\bar{X} Eg/Es
0907 Bihotz(eko) gutxiegitasuna Insuficiencia cardiaca	5.527	2,4	79,5	7,1	2.904	2,6	77,2	7,3	2.623	2,3	82,1	6,9
0908 Garuneko eta odol-basoetako gaixotasun Enfermedades cerebrovasculares	4.931	2,2	72,0	7,0	2.638	2,3	70,1	7,1	2.293	2,0	74,1	6,9
0909 Aterosklerosia Atherosclerosis	1.538	0,7	71,1	8,4	1.175	1,0	69,9	8,2	363	0,3	74,7	9,2
0910 Beheko gorputzadarreko bena barikosoak Venas varicosas de las extremidades inferiores	1.176	0,5	53,4	1,8	447	0,4	52,2	1,8	729	0,6	54,2	1,7
0911 Zirkulazio-sistemako bestelako gaixotasunak Otras enfermedades del sistema circulatorio	5.138	2,3	65,7	6,4	2.976	2,6	64,2	6,5	2.162	1,9	67,8	6,4
1000 Arnas sistemaren gaixotasunak Enfermedades del aparato respiratorio	24.579	10,8	60,9	5,5	14.321	12,7	60,1	5,5	10.258	8,9	62,0	5,5
1001 Goiko arnasbideetako infekzio akutuak eta gripea Infecciones agudas de las vías respiratorias superiores y gripe	1.205	0,5	49,5	5,6	627	0,6	49,4	5,5	578	0,5	49,7	5,6
1002 Pneumonia Neumonía	5.207	2,3	67,2	6,4	3.179	2,8	66,9	6,4	2.028	1,8	67,6	6,4
1003 Beheko arnasbideko beste infekzio akutuz batzuk Otras infecciones agudas del tracto respiratorio inferior	1.827	0,8	52,3	5,6	925	0,8	45,8	5,4	902	0,8	58,9	5,7
1004 Amigdala eta adenoideetako gaixotasun kronikoak Enfermedad crónica de amígdalas y adenoides	1.401	0,6	11,4	1,1	741	0,7	9,9	1,1	660	0,6	13,1	1,1
1005 Goiko arnasbideetako beste gaixotasun batzuk Otras enfermedades del tracto respiratorio superior	2.194	1,0	43,0	2,0	1.403	1,2	43,3	2,1	791	0,7	42,5	1,9
1006 Beheko arnasbideko gaixotasun kronikoak eta bronkiektasia Enfermedad pulmonar obstructiva crónica y bronquiectasias	4.205	1,8	72,0	6,2	3.139	2,8	73,1	6,2	1.066	0,9	68,9	6,4
1007 Asma Asma	1.550	0,7	48,8	4,7	567	0,5	33,1	4,1	983	0,9	57,8	5,1

13. taula. Jarraipena

Tabla 13. Continuación

Diagnostiko printzpalaren ISHMT taldea Grupo ISHMT de Diagnostico principal	Bi sexuak Ambos sexos				Gizonak Hombres				Emakumeak Mujeres			
	Kop N	%	\bar{X} Ad/Ed	\bar{X} Eg/Es	Kop N	TG TB	\bar{X} Ad/Ed	\bar{X} Eg/Es	Kop N	TG TB	\bar{X} Ad/Ed	\bar{X} Eg/Es
1008 Arnas sistemaren bestelako gaixotasunak Otras enfermedades del sistema respiratorio	6.990	3,1	71,9	6,6	3.740	3,3	69,1	6,7	3.250	2,8	75,1	6,5
1100 Liseri-aparatuko gaixotasunak Enfermedades del aparato digestivo	29.574	13,0	60,0	5,3	16.977	15,1	59,0	5,1	12.597	11,0	61,2	5,5
1101 Hortzetako eta euste-egituretako trastornoak Trastornos de los dientes y de las estructuras de sostén	407	0,2	37,5	2,9	220	0,2	37,6	3,2	187	0,2	37,3	2,6
1102 Aho-barrunbe, listu-guruin eta masailezurretako beste gaixotasun batzuk Otras enfermedades de la cavidad oral, glándulas salivares y maxilares	405	0,2	52,7	4,7	229	0,2	50,2	5,0	176	0,2	56,1	4,5
1103 Hestegorriko gaixotasunak Enfermedades del esófago	601	0,3	53,8	5,6	386	0,3	53,5	5,9	215	0,2	54,4	5,1
1104 Ultzera peptikoa Úlcera péptica	605	0,3	64,0	7,4	437	0,4	62,5	7,2	168	0,1	67,8	7,9
1105 Dispepsia eta urdaileko eta duodenoko beste gaixotasun batzuk Dispepsia y otras enfermedades del estómago y duodeno	578	0,3	62,2	6,5	296	0,3	60,9	6,6	282	0,2	63,7	6,4
1106 Apendizeko gaixotasunak Enfermedades del apéndice	2.462	1,1	33,3	3,9	1.349	1,2	30,9	3,9	1.113	1,0	36,2	3,9
1107 Iztai(ko) hernia Hernia inguinal	3.706	1,6	63,0	1,4	3.292	2,9	62,8	1,4	414	0,4	65,0	1,5
1108 Abdomeneko beste hernia batzuk Otra hernia abdominal	2.599	1,1	61,9	3,7	1.300	1,2	60,1	3,4	1.299	1,1	63,8	3,9
1109 Crohn-en gaixotasuna eta ultzeradun kolitisa Enfermedad de Crohn y colitis ulcerosa	587	0,3	47,4	10,1	312	0,3	46,3	10,6	275	0,2	48,6	9,5
1110 Beste gastroenteritis eta kolitis ez-infekzioso batzuk Otras gastroenteritis no infecciosas y colitis	1.249	0,5	60,5	5,4	595	0,5	58,3	5,4	654	0,6	62,6	5,4
1111 Ileo paralitiko eta heste-butxadura, herniarik gabe Íleo paralítico y obstrucción intestinal sin mención de hernia	1.675	0,7	68,1	7,3	883	0,8	67,1	7,1	792	0,7	69,2	7,5

13. taula. Jarraipena

Tabla 13. Continuación

Diagnostiko printzpalaren ISHMT taldea Grupo ISHMT de Diagnostico principal	Bi sexuak Ambos sexos				Gizonak Hombres				Emakumeak Mujeres			
	Kop N	%	\bar{X} Ad/Ed	\bar{X} Eg/Es	Kop N	TG TB	\bar{X} Ad/Ed	\bar{X} Eg/Es	Kop N	TG TB	\bar{X} Ad/Ed	\bar{X} Eg/Es
1112 Hesteetako dibertikulu-gaixotasun Enfermedad diverticular de intestino	1.401	0,6	66,9	6,8	643	0,6	62,1	7,1	758	0,7	70,9	6,6
1113 Uzkiko eta ondesteko gaixotasunak Enfermedades del ano y recto	2.012	0,9	57,4	3,3	1.307	1,2	56,9	3,2	705	0,6	58,2	3,3
1114 Hesteetako beste gaixotasun batzuk Otras enfermedades del intestino	1.069	0,5	73,5	8,2	464	0,4	71,5	8,4	605	0,5	75,1	8,0
1115 Gibealeko gaixotasun alkoholikoa Enfermedad alcohólica del hígado	540	0,2	59,0	11,4	433	0,4	60,0	10,8	107	0,1	54,9	13,5
1116 Gibealeko beste gaixotasun batzuk Otras enfermedades del hígado	1.007	0,4	63,7	8,3	617	0,5	62,6	8,2	390	0,3	65,4	8,5
1117 Kolelitiasia Colelitiasis	4.901	2,2	61,4	4,5	2.080	1,8	63,1	4,9	2.821	2,5	60,2	4,1
1118 Behazun-xixkuko eta behazunbideetako beste gaixotasun batzuk Otras enfermedades de la vesícula biliar y del tracto biliar	1.288	0,6	68,8	7,6	725	0,6	68,6	8,0	563	0,5	69,2	7,1
1119 Pankreako gaixotasunak Enfermedades pancreáticas	1.208	0,5	62,7	10,1	696	0,6	60,1	10,4	512	0,4	66,1	9,6
1120 Liseri-aparatuko bestelako gaixotasunak Otras enfermedades del aparato digestivo	1.274	0,6	67,8	7,5	713	0,6	65,4	7,4	561	0,5	70,9	7,7
1200 Larruazaleko eta azalpeko ehunetako gaixotasunak Enfermedades de la piel y de los tejidos subcutáneo	2.543	1,1	53,0	5,5	1.402	1,2	49,8	5,1	1.141	1,0	56,8	5,9
1201 Larruazaleko eta azalpeko ehuneko infekzioak Infecciones de la piel y del tejido celular subcutáneo	1.819	0,8	52,2	5,4	1.066	0,9	48,7	4,9	753	0,7	57,2	6,1
1202 Dermatitisa, ekzema eta trastorno papulo-ekzematosoak Dermatitis, eczema y trastornos papuloescamosos	110	0,0	56,5	5,7	59	0,1	56,3	5,9	51	0,0	56,6	5,4

13. taula. Jarraipena

Tabla 13. Continuación

Diagnostiko printzpalaren ISHMT taldea Grupo ISHMT de Diagnostico principal	Bi sexuak Ambos sexos				Gizonak Hombres				Emakumeak Mujeres			
	Kop N	%	\bar{X} Ad/Ed	\bar{X} Eg/Es	Kop N	TG TB	\bar{X} Ad/Ed	\bar{X} Eg/Es	Kop N	TG TB	\bar{X} Ad/Ed	\bar{X} Eg/Es
1203 Larruzaleko eta azalpeko ehuneko beste gaixotasun batzuk Otras enfermedades de la piel y del tejido subcutáneo	614	0,3	54,7	5,7	277	0,2	52,8	5,9	337	0,3	56,2	5,5
1300 Sistema muskulu-eskeletiko eta ehun konektiboaren gaixotasunak Enfermedades del aparato músculo-esquelético y del tejido conectivo	19.497	8,6	58,3	4,7	9.666	8,6	54,7	4,4	9.831	8,5	61,8	4,9
1301 Koxartosia [kaderako artrosia] Coxartosis [artrosis de cadera]	2.389	1,0	68,1	7,3	1.323	1,2	65,8	7,0	1.066	0,9	70,9	7,5
1302 Gonartrosia [belauneko artrosia] Gonartrosis [artrosis de la rodilla]	3.117	1,4	71,3	7,1	1.125	1,0	69,3	7,2	1.992	1,7	72,4	7,1
1303 Belauneko barruko lesioa Trastorno interno de rodilla	3.018	1,3	45,8	1,2	2.048	1,8	43,8	1,2	970	0,8	50,1	1,2
1304 Bestelako artropatiak Otras artropatías	2.066	0,9	50,0	3,2	1.062	0,9	46,6	3,3	1.004	0,9	53,6	3,0
1305 Ehun konektiboaren trastorno sistemikoak Trastornos sistémicos del tejido conjuntivo	273	0,1	63,2	8,1	107	0,1	61,5	7,1	166	0,1	64,3	8,7
1306 Bizkarrezurreko deformitateak eta espondilopatiak Dorsopatías deformantes y espondilopatías	1.068	0,5	64,4	8,0	518	0,5	63,1	7,5	550	0,5	65,6	8,4
1307 Ornoarteko diskoen trastornoak Trastornos del disco intervertebral	1.406	0,6	50,9	6,4	747	0,7	50,4	6,0	659	0,6	51,6	6,7
1308 Bizkar(rezur)eko mina Dorsalgia	570	0,3	56,9	6,3	253	0,2	53,6	5,8	317	0,3	59,6	6,7
1309 Ehun biguneko trastornoak Trastornos de los tejidos blandos	2.727	1,2	56,9	2,4	1.501	1,3	55,7	2,4	1.226	1,1	58,3	2,4
1310 Sistema muskulo-eskeletikoaren eta ehun konektiboaren beste trastorno batzuk Otras enfermedades del sistema osteomuscular y del tejido conjuntivo	2.863	1,3	57,5	3,9	982	0,9	51,3	4,8	1.881	1,6	60,8	3,5

13. taula. Jarraipena

Tabla 13. Continuación

Diagnostiko printzpalaren ISHMT taldea Grupo ISHMT de Diagnostico principal	Bi sexuak Ambos sexos				Gizonak Hombres				Emakumeak Mujeres			
	Kop N	%	\bar{X} Ad/Ed	\bar{X} Eg/Es	Kop N	TG TB	\bar{X} Ad/Ed	\bar{X} Eg/Es	Kop N	TG TB	\bar{X} Ad/Ed	\bar{X} Eg/Es
1400 Sistema genito-urinarioko gaixotasunak Trastornos del aparato genitourinario	15.202	6,7	58,9	4,1	7.513	6,7	61,9	4,4	7.689	6,7	55,9	3,9
1401 Gaixotasun glomerularrak eta giltzurruneko tubulo-interstzialak Enfermedades glomerulares y renales túbulo-intersticiales	1.419	0,6	52,4	5,1	515	0,5	55,1	5,3	904	0,8	50,9	5,1
1402 Giltzurrun-gutxiegitasuna Insuficiencia renal	1.199	0,5	72,9	7,6	743	0,7	72,0	7,2	456	0,4	74,3	8,1
1403 Urolitiasia Litiasis urinaria	2.214	1,0	52,5	3,3	1.341	1,2	52,9	3,2	873	0,8	52,0	3,5
1404 Gernu-sistemaren beste gaixotasun batzuk Otras enfermedades del sistema urinario	4.228	1,9	66,2	4,8	2.249	2,0	64,3	4,7	1.979	1,7	68,4	4,9
1405 Prostata(ko) hiperplasia Hiperplasia prostática	1.544	0,7	69,7	4,5	1.543	1,4	69,7	4,5	1	0,0	57,0	2,0
1406 Gizonezkoaren organo genitaleko beste trastorno batzuk Otras enfermedades de los órganos genitales masculinos	956	0,4	53,5	2,6	956	0,8	53,5	2,6
1407 Bularreko trastornoak Trastornos de la mama	1.030	0,5	38,3	1,6	87	0,1	39,9	1,9	943	0,8	38,2	1,6
1408 Emakumezkoaren organo pelbikoetako gaixotasun inflamatorioak Enfermedad inflamatoria de los órganos pélvicos femeninos	374	0,2	40,8	4,4	374	0,3	40,8	4,4
1409 Hileko, menopausia eta emakumezko organo genitaleko beste trastorno batzuk Trastornos de la menstruación, menopausia y otras enfermedades aparato genital femenino	99	0,0	46,3	2,7	99	0,1	46,3	2,7
1410 Sistema genito-urinarioko beste gaixotasun batzuk Otros trastornos del sistema genitourinario	2.139	0,9	55,5	2,6	79	0,1	67,8	2,5	2.060	1,8	55,0	2,6

13. taula. Jarraipena

Tabla 13. Continuación

Diagnostiko printzpalaren ISHMT taldea Grupo ISHMT de Diagnostico principal	Bi sexuak Ambos sexos				Gizonak Hombres				Emakumeak Mujeres			
	Kop N	%	\bar{X} Ad/Ed	\bar{X} Eg/Es	Kop N	TG TB	\bar{X} Ad/Ed	\bar{X} Eg/Es	Kop N	TG TB	\bar{X} Ad/Ed	\bar{X} Eg/Es
1500 Haurduntza, erditzea eta erdiberriaroa Gestación, parto y puerperio	20.494	9,0	33,1	2,9	3	0,0	35,0	3,0	20.491	17,8	33,1	2,9
1501 Abortu medikoa Aborto medico (legalmente inducido)	184	0,1	34,9	1,8	184	0,2	34,9	1,8
1502 Bestelako haurduntza, emaitza abortuarekin Otro embarazo con resultado abortivo	528	0,2	33,9	1,8	528	0,5	33,9	1,8
1503 Haurduntzaren konplikazioak, nagusiki erditzearen baino lehen Complicaciones del embarazo, principalmente en el período antenatal	12.727	5,6	33,5	3,1	2	0,0	35,5	3,5	12.725	11,1	33,5	3,1
1504 Erditzearen eta hurrondokoa botatzearen konplikazioak Complicaciones del embarazo, principalmente en el trabajo de parto y expulsión	3.495	1,5	32,7	3,0	3.495	3,0	32,7	3,0
1505 Erditze berezko bakuna Parto normal	1.818	0,8	31,6	2,5	1	0,0	34,0	2,0	1.817	1,6	31,6	2,5
1506 Bestelako erditzeak Otros partos	376	0,2	33,1	3,5	376	0,3	33,1	3,5
1507 Konplikazio nagusiki erdiberriaroari edo puerperioari dagozkionak Complicaciones del parto y puerperio	157	0,1	31,0	3,5	157	0,1	31,0	3,5
1508 Bestelako egoera obstetrikoko batzuk Otras afecciones obstétricas	1.209	0,5	32,6	2,8	1.209	1,1	32,6	2,8
1600 Jaiotginguruko denboraldian sortutako egoera jakin batzuk Ciertas afecciones originadas en el periodo perinatal	2.304	1,0	0,0	10,6	1.256	1,1	0,0	10,1	1.048	0,9	0,0	11,2
1601 Haurdunaldi laburrerekin eta jaiotza-pisu eskasarekin zerikusia duten trastornoak Trastornos relacionados con gestación acortada y bajo peso al nacer	636	0,3	0,0	23,2	321	0,3	0,0	22,3	315	0,3	0,0	24,2

13. taula. Jarraipena

Tabla 13. Continuación

Diagnostiko printzpalaren ISHMT taldea Grupo ISHMT de Diagnostico principal	Bi sexuak Ambos sexos				Gizonak Hombres				Emakumeak Mujeres			
	Kop N	%	\bar{X} Ad/Ed	\bar{X} Eg/Es	Kop N	TG TB	\bar{X} Ad/Ed	\bar{X} Eg/Es	Kop N	TG TB	\bar{X} Ad/Ed	\bar{X} Eg/Es
1602 Jaiotinguruko denboraldian sortutako beste egoera batzuk Otras afecciones originadas en el periodo perinatal	1.668	0,7	0,0	5,8	935	0,8	0,0	6,0	733	0,6	0,0	5,6
1700 Sortzetiko malformazioak, deformazioak eta kromosoma anormalitateak Malformaciones congénitas, deformaciones y anomalias cromosómicas	1.231	0,5	21,7	5,8	686	0,6	18,2	6,1	545	0,5	26,1	5,4
1800 Sintomak, zeinuak eta emaitza kliniko eta laborategiko anormalak, beste inon sailkatu gabeak Síntomas, signos y hallazgos anormales, clínicos y de laboratorio, no clasificados en otra parte	12.748	5,6	62,1	4,5	7.158	6,3	61,7	4,4	5.590	4,9	62,6	4,6
1801 Eztarriko eta bularraldeko mina Dolor de garganta y pecho	2.576	1,1	66,7	3,5	1.507	1,3	65,1	3,4	1.069	0,9	68,9	3,6
1802 Abdomeneko eta pelbiseko mina Dolor abdominal y pélvico	1.446	0,6	56,4	4,6	639	0,6	57,8	4,4	807	0,7	55,3	4,7
1803 Erikortasunaren kausa ezezagun eta zehaztugabeak (diagnostiko gaberikoak barne) Causas de morbilidad desconocidas y no especificadas (incl aquellas sin diagnóstico)	8	0,0	47,4	1,8	4	0,0	39,0	2,3	4	0,0	55,8	1,3
1804 Bestelako sintomak, zeinuak eta emaitza anormalak kliniko eta laborategikoak Otros síntomas, signos y hallazgos anormales clínicos y de laboratorio	8.718	3,8	61,7	4,8	5.008	4,4	61,2	4,7	3.710	3,2	62,3	4,8

13. taula. Jarraipena

Tabla 13. Continuación

Diagnostiko printzpalaren ISHMT taldea Grupo ISHMT de Diagnostico principal	Bi sexuak Ambos sexos				Gizonak Hombres				Emakumeak Mujeres			
	Kop N	%	\bar{X} Ad/Ed	\bar{X} Eg/Es	Kop N	TG TB	\bar{X} Ad/Ed	\bar{X} Eg/Es	Kop N	TG TB	\bar{X} Ad/Ed	\bar{X} Eg/Es
1900 Lesio traumatilkoak, intoxikazioak eta kanpoko kausen beste ondorio jakin batzuek Traumatismos, intoxicaciones y algunas otras consecuencias de causas externas	19.615	8,6	60,3	6,6	10.114	9,0	54,2	6,3	9.501	8,3	66,8	6,9
1901 Garezur-barneko lesio traumatikoa Traumatismo intracraneal	1.079	0,5	65,4	6,5	600	0,5	60,4	7,1	479	0,4	71,7	5,6
1902 Buruko beste lesio traumatiko batzuk Otros traumatismos de la cabeza	478	0,2	47,3	3,2	324	0,3	41,7	3,2	154	0,1	59,2	3,2
1903 Besaurreko haustura Fractura del antebrazo	1.350	0,6	51,3	2,2	541	0,5	38,1	2,6	809	0,7	60,2	1,9
1904 Izterrezur(reko) haustura Fractura del fémur	2.855	1,3	80,6	10,0	746	0,7	73,4	10,4	2.109	1,8	83,1	9,9
1905 Zangoko haustura, orkatilakoa barne Fractura de la pierna, inclusive el tobillo	1.334	0,6	50,1	4,5	655	0,6	43,7	4,7	679	0,6	56,3	4,3
1906 Bestelako lesio traumatikoak Otras traumatismos	5.625	2,5	54,0	4,7	3.424	3,0	47,6	4,4	2.201	1,9	63,9	5,1
1907 Erredurak eta higadurak Quemaduras y corrosiones	119	0,1	38,0	11,2	85	0,1	37,3	12,2	34	0,0	39,8	8,6
1908 Intoxikazioa, botika, sendagai edo medikamentu eta substantzia biologikoren bidez; eta jatorriz nagusiki ez-medizinalak diren substantzien efektu toxikoak Envenenamientos por drogas, medicamentos y sustancias biológicas; y efectos tóxicos de sustancias de procedencia principalmente no medicinal	486	0,2	47,3	6,7	204	0,2	47,2	6,7	282	0,2	47,4	6,7
1909 Artapen kirurgiko eta medikoen konplikazioak, beste inon sailkatu gabeak Complicaciones de la atención médica y quirúrgica, no clasificadas en otra parte	5.549	2,4	62,6	8,8	3.156	2,8	62,5	8,5	2.393	2,1	62,8	9,1

13. taula. Jarraipena

Tabla 13. Continuación

Diagnostiko printzpalaren ISHMT taldea Grupo ISHMT de Diagnostico principal	Bi sexuak Ambos sexos				Gizonak Hombres				Emakumeak Mujeres			
	Kop N	%	\bar{X} Ad/Ed	\bar{X} Eg/Es	Kop N	TG TB	\bar{X} Ad/Ed	\bar{X} Eg/Es	Kop N	TG TB	\bar{X} Ad/Ed	\bar{X} Eg/Es
1910 Lesio traumatikoak, intoxikazioak eta kanpo-arrazoien edo kausen beste ondorio batzuen sekuelak Secuelas de traumatismos, de envenenamientos y de otras consecuencias de causas externas	81	0,0	48,3	2,4	49	0,0	45,9	2,6	32	0,0	52,1	2,0
1911 Kanpo(ko) kausen edo arrazoien bestelako eta zehaztugabeko efektuen sekuelak Secuelas de otros efectos y los no especificados de causas externas	659	0,3	62,9	4,7	330	0,3	59,7	4,9	329	0,3	66,2	4,4
Osasun-egoeran eragina duten faktoreak eta osasun-zerbitzuarekin edukitako kontaktua Factores que influyen en el estado de salud y contacto con los servicios de salud	4.298	1,9	53,1	5,6	2.220	2,0	53,9	6,2	2.078	1,8	52,2	5,0
2101 Behaketa eta ebaluazio medikoa, gaixotasun eta egoera jakin batzuk susmoagatik Observación y evaluación médicas por sospecha de enfermedades y afecciones	267	0,1	60,1	3,4	157	0,1	57,9	2,9	110	0,1	63,2	4,1
2102 Kontrazepzio eta antisorkuntzako jarduerak Atención para la anticoncepción	83	0,0	36,9	1,1	1	0,0	46,0	1,0	82	0,1	36,8	1,1
2104 Bestelako artapen mediko batzuk (erradioterapia eta kimioterapia barne) Otra atención médica (incluidas radioterapia y quimioterapia)	1.646	0,7	51,2	5,8	1.068	0,9	51,2	5,5	578	0,5	51,2	6,4
2105 Osasun-egoera eta osasun zerbitzuekin edukitako kontaktua eragina duten beste faktore batzuk Otros factores que influyen en el estado de salud y contacto con los servicios de salud	2.302	1,0	54,3	5,8	994	0,9	56,3	7,4	1.308	1,1	52,7	4,6

14.1. taula. EAEko egoiliarren ospitaleratze arrunten lehenengo prozedura kirurgikoaren maiztasuna, batez besteko adina eta egonaldia, akutuen ospitale publikoetan (Osakidetza)

Tabla 14.1. Frecuencia, edad media y estancia media del primer procedimiento quirúrgico en hospitalización convencional de residentes en la CAPV; en hospitales de agudos públicos (Osakidetza)

Lehen prozedura kirurgiko edo obstetrikoren CCS kategoria Categoria CCS del primer procedimiento quirurgico u obstétrico	Bi sexuak Ambos sexos				Gizonak Hombres				Emakumeak Mujeres			
	Kop N	%	\bar{X} Ad/Ed	\bar{X} Eg/Es	Kop N	%	\bar{X} Ad/Ed	\bar{X} Eg/Es	Kop N	%	\bar{X} Ad/Ed	\bar{X} Eg/Es
137 Erditzean laguntzeko beste prozed. Batzuk Otros procedimientos para ayudar al parto	10.585	5,6	32,6	2,5					10.585	11,1	32,6	2,5
135 Erditzea forzepsarekin eta bentosarekin, eta erauzketa haurra ipurmasailez aurrera datorrenean Parto con forceps, ventosa y extracción con presentación de nalgas	3.111	1,6	33,1	2,8					3.110	3,3	33,1	2,8
153 Aldakak erabat edo partzialki ordeztzea Sustitución de caderas total y parcial	3.025	1,6	72,5	9,2	1.401	1,5	68,7	8,8	1.624	1,7	75,8	9,6
084 Kolezistektomia eta hodi komunaren esplorazioa Colecistectomía y exploración del conducto común	2.892	1,5	58,9	3,6	1.231	1,3	60,7	4,2	1.661	1,7	57,6	3,1
085	2.556	1,4	64,6	1,7	2146	2,3	64,2	1,5	410	0,4	67,2	2,4
152 Belauneko artroplastia Artroplastia de rodilla	2.377	1,3	71,1	7,9	844	0,9	69,5	8,1	1.533	1,6	72,0	7,7
045 Angioplastia koronario transluminal azal-zeharrekoa (AKTA) Angioplastia percutánea transluminal coronaria (APTC)	2.337	1,2	65,9	6,9	1.768	1,9	64,5	6,6	569	0,6	70,4	7,6
134 Zesarea Cesárea	2.187	1,2	33,8	5,0					2.186	2,3	33,8	5,0
101 Uretran zeharreko eszisioa, drainatzea edo gernu-buxadura kentzea Escisión transuretral, drenaje o eliminación de obstrucción urinaria	2.149	1,1	68,6	3,7	1.685	1,8	69,1	3,8	464	0,5	66,9	3,3
080 Apendizektomia Apendicectomía	2.064	1,1	31,9	3,7	1.144	1,2	30,1	3,9	920	1,0	34,2	3,6
149 Artroskopia Artroscopia	1.854	4,6	43,4	1,3	1.241	6,2	41,4	1,4	613	3,0	47,3	1,2
175 Beste proz. terapeutiko batzuk larruazalaren eta bularraren gainean Otros procedimientos terapéuticos sobre piel y mama	1.349	3,4	39,6	1,4	195	1,0	35,7	1,3	1.154	5,7	40,2	1,5

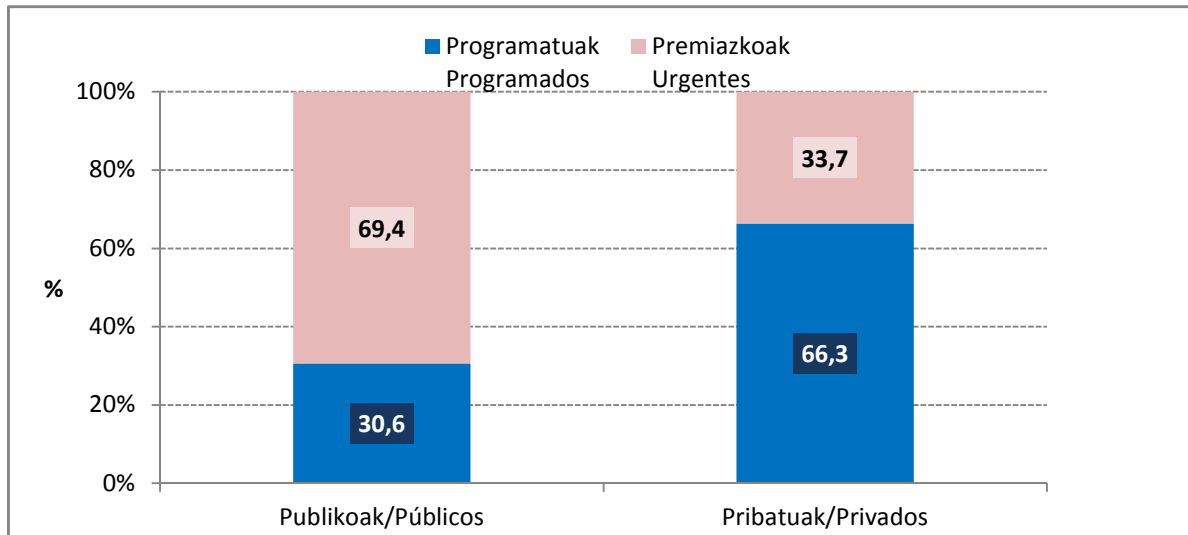
14.2. taula. EAEko egoiliarren ospitaleratze arrunten lehenengo prozedura kirurgikoaren maiztasuna, batez besteko adina eta egonaldia, akutuen ospitale pribatuetan

Tabla 14.2. Frecuencia, edad media y estancia media del primer procedimiento quirúrgico en hospitalización convencional de residentes en la CAPV; en hospitales de agudos privados

Lehen prozedura kirurgiko edo obstetrikoren CCS kategoria Categoria CCS del primer procedimiento quirurgico u obstétrico	Bi sexuak Ambos sexos				Gizonak Hombres				Emakumeak Mujeres			
	Kop N	%	\bar{X} Ad/Ed	\bar{X} Eg/Es	Kop N	%	\bar{X} Ad/Ed	\bar{X} Eg/Es	Kop N	%	\bar{X} Ad/Ed	\bar{X} Eg/Es
085 Iztai- eta iztar-hernia konpontzea Reparación de hernia inguinal y femoral	1.140	2,8	60,5	2,1	999	5,0	60,1	2,2	141	0,7	63,7	1,6
137 Erditzean laguntzeko beste prozed. Batzuk Otros procedimientos para ayudar al parto	1.106	2,8	34,6	2,6					1.105	5,5	34,6	2,6
152 Belauneko artroplastia Artroplastia de rodilla	945	2,4	69,3	6,5	347	1,7	65,6	6,2	598	3,0	71,5	6,7
160 Beste prozedura terapeutiko batzuk muskuluen eta tendoien gainean Otros procedimientos terapéuticos sobre músculos y tendones	920	2,3	52,4	1,4	631	3,2	50,9	1,5	289	1,4	55,5	1,3
153 Aldakak erabat edo partzialki ordeztea Sustitución de caderas total y parcial	826	2,1	69,7	6,7	428	2,1	65,5	6,2	398	2,0	74,2	7,3
084 Kolezistektomia eta hodi komunaren esplorazioa Colecistectomía y exploración del conducto común	792	2,0	55,9	2,9	328	1,6	58,5	3,3	464	2,3	54,0	2,5
134 Zesarea Cesárea	779	1,9	35,2	4,6					779	3,9	35,2	4,6
151 Belauneko kartilago semilunarraren eszisioa Escisión del cartílago semilunar de la rodilla	729	1,8	48,7	1,1	544	2,7	47,6	1,0	185	0,9	52,0	1,1

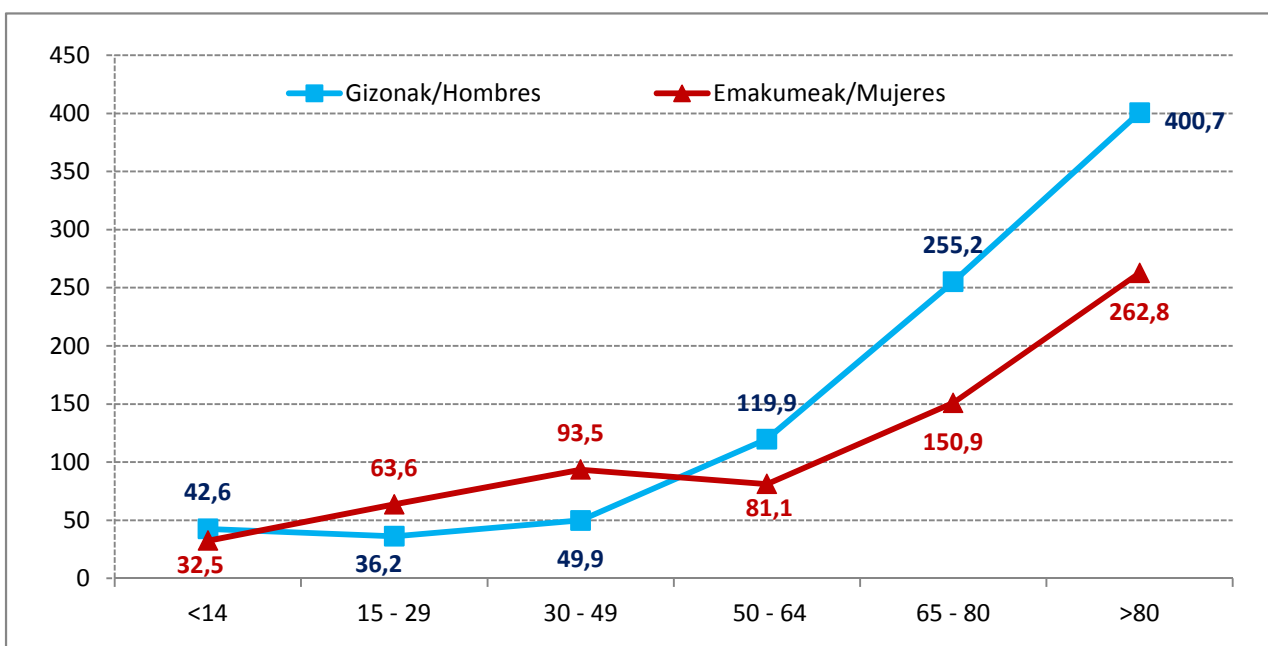
4. irudia. EAeko egoilarren ospitalaratze arruntak banaketa, sartzet motaren arabera, ospitale sare publikoan naiz pribatuetan

Figura 4. Distribución de las altas hospitalarias convencionales de residente en la CAV, en función del tipo de ingreso, en hospitales públicos y privados



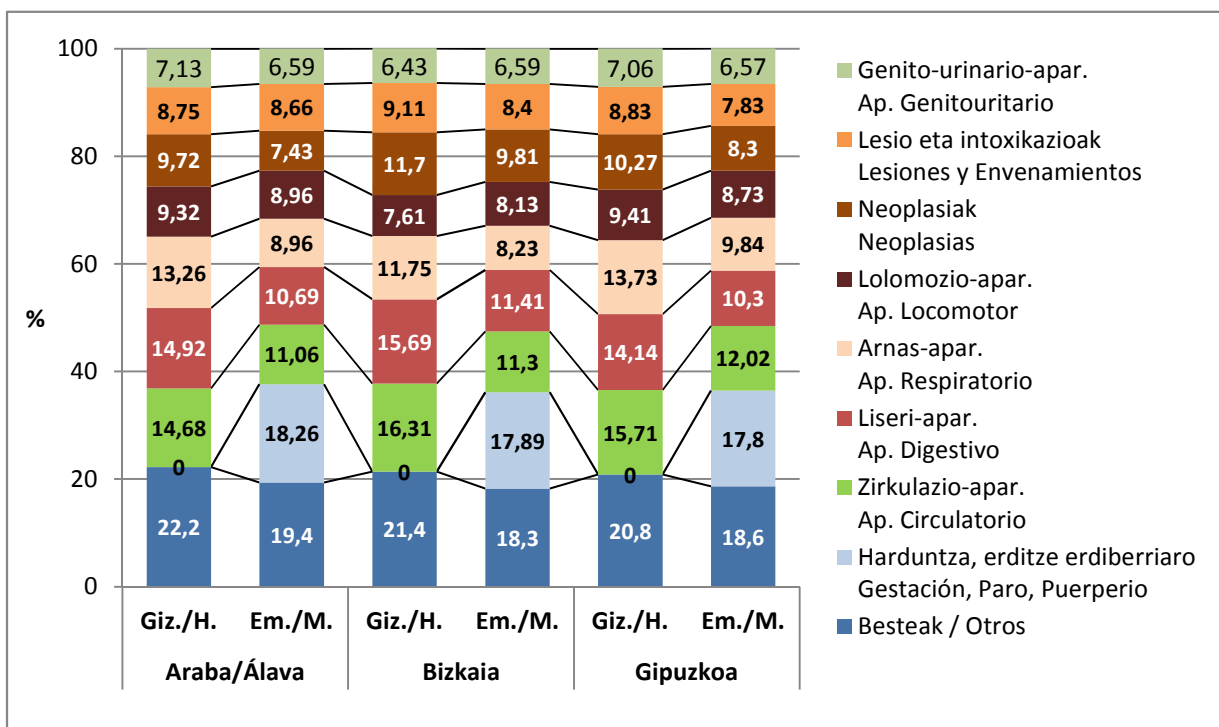
5. irudia. EAeko egoilarren ospitalaratze arruntent tasak (x 1.000 biztanleko), sexuaren eta adinaren arabera eta ospitale publikoetan gehi pribatuetan

Figura 5. Tasas de hospitalización (x 1.000 habitantes) convencional, en función del sexo y edad, en los hospitales públicos y privados



6. irudia. EAEko egoiliarren ospitaleratze arrunteko talde diagnostiko ohikoenak, lurraldearen eta sexuaren arabera

Figura 6. Grupos diagnosticos más frecuentes en hospitalización convencional de residentes de la CAPV, según territorio y sexo



15. taula. EAEko egoiliarren alta anbulatorio guztiak eta kirurgia handi anbulatorioko (KHA) alta anbulatorio guztiak, akutuen ospitale publiko eta pribatuetan

Tabla 15. Altas ambulatorias totales y con cirugía mayor ambulatoria (CMA) de residentes de la CAPV, en hospitales de agudos, públicos y privados

Ospital Mota Tipo de hospital	Ospital Hospital	Alta guztiak	Altak KHA-ekin		
		Altas totales Kop - N	Kop - N	\bar{X} Ad/Ed	%
Akutuen publikoak Agudos públicos	Santiago	3.121	2.532	62,8	81,1
	Txagorritxu	5.319	4.602	65,1	86,5
	Cruces	13.085	11.187	57,3	85,5
	San Eloy	3.255	3.046	70,2	93,6
	Basurto	8.112	6.998	65,1	86,3
	Galdakao	6.089	5.151	66,4	84,6
	Bidasoa	1.980	1.596	60,9	80,6
	Alto Deba	1.401	1.248	67,1	89,1
	Donostia	11.998	10.366	58,8	86,4
	Zumarraga	1.707	1.472	64,9	86,2
	Mendaro	2.290	2.097	64,5	91,6
	Guztira / Total		58.357	50.295	62,3
Akutuen pribatuak Agudos privados	La Esperanza	645	330	53,2	51,2
	Pol, San José	3.784	784	59,5	20,7
	Indautxu	358	176	49,4	49,2
	IMQ-Zorrotzaurre	405	170	38,5	42,0
	Virgen Blanca	1.541	939	48,3	60,9
	Cruz Roja-Bilbao	2.939	2.499	58,8	85,0
	Mutualia-Ercilla	341	270	44,4	79,2
	Sanat, Bilbaino	1.560	1.304	54,0	83,6
	Guimón	2.584	2.018	62,0	78,1
	Intermutua	498	306	44,6	61,4
	S, Juan Dios-Santurtzi	3.774	1.326	62,3	35,1
	Quirón-Bizkaia	845	442	44,2	52,3
	V, Pilar	608	374	47,3	61,5
	Onkologikoa	34	7	47,0	20,6
	Mutualia-Pakea	143	105	47,4	73,4
	Policl, Gipuzkoa	3.304	1.074	50,5	32,5
	Quirón-Donostia	764	503	47,5	65,8
La Asunción	1.594	1.028	62,0	64,5	
Guztira / Total		25.721	13.655	55,7	53,1
GUZTIRA / TOTAL		84.078	63.950	60,9	76,1

16.1. taula. EAEko egoiliarren artean kirurgia handi ambulatorioan ohikoenak diren prozedura nagusiak (CCS kategorien arabera) eta biztanle horien batez besteko adina, ospitale publikoetan

Tabla 16.1. Procedimientos principales más frecuentes (por categoría CCS) de cirugía mayor ambulatoria y edad media, de residentes de la CAPV en hospitales públicos

Lehen prozedura kirurgiko edo obstetrikoren CCS kategoria Categoría CCS del primer procedimiento quirúrgico u obstétrico	Bi sexuak Ambos sexos			Gizonak Hombres			Emakumeak Mujeres		
	Kop N	%	\bar{X} Ad/Ed	Kop N	%	\bar{X} Ad/Ed	Kop N	%	\bar{X} Ad/Ed
015 Kristalinoko eta kataratetako prozedurak Procedimientos sobre cristalino y cataratas	21.927	38,1	74,5	9.175	35,4	73,7	12.752	40,33	75,13
020 Begi barruko beste prozedura terapeutiko batzuk Otros procedimientos terapéuticos intraoculares	5.075	8,8	72,7	2.386	9,2	69,9	2.689	8,5	75,2
006 Nerbio periferikoaren deskompresioa Descompresión de nervio periférico	1.732	3,0	60,3	538	2,1	61,9	1.194	3,8	59,6
019 Beste prozedura terapeutiko batzuk betazalen, konjuntibaren eta kornearen gainean Otros procedimientos terapéuticos sobre párpados, conjuntiva y córnea	1.621	2,8	61,2	696	2,7	59,9	925	2,9	62,2
160 Beste prozedura terapeutiko batzuk muskuluen eta tendoien gainean Otros procedimientos terapéuticos sobre músculos y tendones	1.290	2,2	51,0	671	2,6	51,7	619	2,0	50,3
085 Iztai- eta iztar-hernia konpontzea Reparación de hernia inguinal y femoral	1.251	2,2	48,6	1.039	4,0	50,3	212	0,7	40,1
053 Beheko gorputz-adarreko barizebenak kentzea Eliminación de venas varicosa de miembro inferior	1.031	1,8	51,3	354	1,4	51,2	677	2,1	51,3
029 Hortzen gaineko prozedurak Procedimientos sobre dientes	968	1,7	34,6	462	1,8	36,3	506	1,6	33,1
151 Belauneko kartilago semilunarraren eszisia Escisión del cartílago semilunar de la rodilla	934	1,6	54,0	575	2,2	51,5	359	1,1	58,0
127 Dilatazioa, legratua eta xurgapena erditze edo abortu ondoren Dilatación, legrado y aspiración tras parto o aborto	922	1,6	34,5				922	2,9	34,5

16.2. taula. EAEko egoiliarren artean kirurgia handi ambulatorioan ohikoenak diren prozedura nagusiak (CCS kategorien arabera) eta biztanle horien batez besteko adina, ospitale pribatuetan

Tabla 16.2. Procedimientos principales más frecuentes (por categoría CCS) de cirugía mayor ambulatoria y edad media, de residentes de la CAPV en hospitales privados

Lehen prozedura kirurgiko edo obstetrikoren CCS kategoria Categoría CCS del primer procedimiento quirúrgico u obstétrico	Bi sexuak Ambos sexos			Gizonak Hombres			Emakumeak Mujeres		
	Kop N	%	\bar{X} Ad/Ed	Kop N	%	\bar{X} Ad/Ed	Kop N	%	\bar{X} Ad/Ed
015 Kristalinoko eta kataratetako prozedurak Procedimientos sobre cristalino y cataratas	2.902	11,5	71,4	1.180	9,8	70,7	1.722	13,1	71,8
160 Beste prozedura terapeutiko batzuk muskuluen eta tendoien gainean Otros procedimientos terapéuticos sobre músculos y tendones	1.404	5,6	53,4	641	5,3	50,3	763	5,8	56,0
006 Nerbio periferikoaren deskonpresioa Descompresión de nervio periférico	1.221	4,8	56,2	412	3,4	55,6	809	6,2	56,5
170 Larruazal-lesioaren eszisia Escisión de lesión de piel	967	3,8	52,5	439	3,6	52,7	528	4,0	52,3
053 Beheko gorputz-adarreko barizebenak kentzea Eliminación de venas varicosa de miembro inferior	800	3,2	51,9	289	2,4	51,0	511	3,9	52,4
151 Belauneko kartilago semilunarraren eszisia Escisión del cartílago semilunar de la rodilla	738	2,9	51,8	490	4,1	49,5	248	1,9	56,4
149 Artroskopia Artroscopia	642	2,5	48,2	432	3,6	45,8	210	1,6	53,2
143 Bunionektomia edo oinetako behatzen deformazioak konpontzea Bunionectomía o reparación de deformidades de los dedos de los pies	517	2,1	61,4	109	0,9	58,5	408	3,1	62,2
125 Utero-lepoaren eta uteroaren beste eszisia bat Otra escisión de cuello uterino y útero	482	1,9	50,5				482	3,7	50,5
175 Ebakuntza-gela erabiltzen duen beste prozedura terapeutiko batzuk larruazal eta bular gainean Otros procedimientos terapéuticos con uso de quirófano sobre piel y mama	444	1,8	35,5	225	1,9	32,4	219	1,7	38,7

17. taula. EAEko egoiliarren ospitaleratze arrunten alta mota, egonaldi ertain-luzeko (e-l) ospitale publikoetan eta pribatuetan

Tabla 17. Tipo de alta, en hospitalización convencional de residentes en la CAPV, en hospitales públicos y privados de media-larga (m-l) estancia

TIPO DE ALTA	O. publikoa H. públicos		O. pribatuak H. privados	
	Kop-N	%	Kop-N	%
Etxera A domicilio	5.597	66,8	558	41,8
Etxean ospitalatzera Hospitalización a domicilio	11	0,1	0	0,0
Beste ospitale batzutura Iekualdatzea	261	3,3	74	5,5
Gizarte egoita Residencia social	461	5,5	245	18,3
Borondatezko altak Altas voluntarias	17	0,2	6	0,5
Heriotza Fallecimiento	1.857	22,9	444	33,4
Beste arrazoi batzuk Otras causas	97	1,2	6	0,5
GUZTIRA / TOTAL	8.301	100,0	1.333	100,0

18.1. taula. EAEko egoiliarren ospitaleratze arrunten altak, gizonezkoak, diagnostiko-taldearen eta lurralde historikoaren arabera, ertain-luzeko ospitale publikoetan eta pribatuetan

Tabla 18.1. Altas de hospitalización convencional en hombres, residentes en la CAPV, por grupo de diagnóstico, y por territorio histórico; en hospitales de media-larga estancia públicos y privados

Diagnostiko-taldearen GNS-9-AK CIE-9-MC Grupo de diagnóstico	Araba/Alava		Bizkaia		Gipuzkoa	
	Kop-N	%	Kop-N	%	Kop-N	%
Gaixot. infektzioso eta parasitario Enf. Infecciosas y parasitarias	0	0,0	44	1,4	6	0,6
Neoplasiak Neoplasias	71	19,1	440	13,9	160	16,6
Gaixotasun endokrino, metaboliko eta immunitario Enfermedades endocrinas, metabólicas e inmunitarias	7	1,9	27	0,9	1	0,1
Odola eta organo odol-sortzaileko gaixotasunak Enfermedades de la sangre y órganos hematopoyeticos	2	0,5	6	0,2	1	0,1
Trastorno mentalak Trastornos mentales	2	0,5	8	0,3	9	0,9
Nerbio-sistema. eta zentzumen-organoko gaixotasunak Enf. sist. nervioso y órg. sensor.	8	2,2	17	0,5	10	1,0
Zirkulazio-aparatuko gaixotasunak Enfermedades del aparato circulatorio	34	9,2	434	13,7	30	3,1
Arnas-aparatuko gaixotasunak Enfermedades del aparato respiratorio	86	23,2	1.140	35,9	37	3,9
Digestio-aparatuko gaixotasunak Enfermedades del aparato digestivo	3	0,8	72	2,3	6	0,6
Apa. genitourinarioko gaixotasunak Enfermedades del aparato genitourinario	5	1,4	121	3,8	6	0,6
Larruazaleko eta azalpeko ehunetako gaixotasunak Enfermedades de la piel y de los tejidos subcutáneo	1	0,3	23	0,7	3	0,3
Sist. muskulu-eskeletiko eta ehun konektiboaren gaixot. Enfermedades del apar. músculo-esquelét. y tej. conectivos.	1	0,3	9	0,3	1	0,1
Sortzetiko anomaliak Anomalías congénitas	0	0,0	0	0,0	0	0,0
Patologia perinatala Patología perinatal	0	0,0	0	0,0	0	0,0
Gaizki definitutako sintomak, seinaleak eta egoerak Síntomas, signos y estados mal definidos	10	2,7	64	2,0	19	2,0
Lesioak eta pozoidurak Lesiones y envenenamientos	8	2,2	76	2,4	3	0,3
V kodea Código V	133	35,9	692	21,8	670	69,7
GUZTIRA / TOTAL	371	8,2	3.173	70,4	962	21,3

18.2. taula. EAEko egoiliarren ospitaleratze arrunten altak, emakumezkoak, diagnostiko-taldearen eta lurralde historikoaren arabera, ertain-luzeko ospitale publikoetan eta pribatuetan.

Tabla 18.2. Altas de hospitalización convencional en mujeres, residentes en la CAPV, por grupo de diagnóstico, y por territorio histórico; en hospitales de media-larga estancia públicos y privados.

Diagnostiko-taldearen GNS-9-AK CIE-9-MC Grupo de diagnóstico	Araba/Alava		Bizkaia		Gipuzkoa	
	Nº	%	Nº	%	Nº	%
Gaixot. infekzioso eta parasitario Enf. Infecciosas y parasitarias	1	0,3	46	1,2	6	0,5
Neoplasiak Neoplasias	41	13,8	300	8,1	108	9,8
Gaixotasun endokrino, metaboliko eta immunitario Enfermedades endocrinas, metabólicas e inmunitarias	2	0,7	33	0,9	1	0,1
Odola eta organo odol-sortzaileko gaixotasunak Enfermedades de la sangre y órganos hematopoyeticos	1	0,3	6	0,2	0	0,0
Trastorno mentalak Trastornos mentales	0	0,0	7	0,2	9	0,8
Nerbio-sistema. eta zentzumen-organo gaixotasunak Enf. sist. nervioso y órg. sensor.	13	4,4	13	0,4	12	1,1
Zirkulazio-aparatuko gaixotasunak Enfermedades del aparato circulatorio	40	13,4	716	19,2	32	2,9
Arnas-aparatuko gaixotasunak Enfermedades del aparato respiratorio	56	18,8	1.155	31,0	25	2,3
Digestio-aparatuko gaixotasunak Enfermedades del aparato digestivo	3	1,0	92	2,5	9	0,8
Apa. genitourinarioko gaixotasunak Enfermedades del aparati genitouritario	5	1,7	250	6,7	8	0,7
Sist. muskulu-eskeletiko eta ehun konektiboaren gaixot. Enfermedades del apar. músculo-esquelét. y tej. conectivos.	5	1,7	27	0,7	6	0,5
Sortzetiko anomaliak Anomalías congénitas	1	0,3	6	0,2	1	0,1
Patologia perinatala Patología perinatal	0	0,0	1	0,0	0	0,0
Gaizki definitutako sintomak, seinaleak eta egoerak Síntomas, signos y estados mal definidos	14	4,7	88	2,4	14	1,3
Lesioak eta pozoidurak Lesiones y envenenamientos	1	0,3	59	1,6	7	0,6
V kodea Código V	115	38,6	929	24,9	864	78,4
GUZTIRA / TOTAL	298	5,8	3.728	72,7	1.102	21,5

19-1. taula. EAeko egoiliarren ospitaleratze arrunten diagnostikorik ohikoenak, 3 digituko diagnostiko-kategorien, kopuruen, adinaren eta batez besteko egonaldia araber, ertain-luzeko egonaldi ospitale publikoetan. Sexuaren araberako datuak

Tabla 19.1. Diagnósticos más frecuentes, por categorías diagnósticas de 3 dígitos, número, edad y estancia media; en hospitalización convencional de residentes de la CAPV, en hospitales públicos de media-larga estancia. Datos por sexo

Diagnostiko nagusiaren GNS-9-AK		Bi sexuak Ambos sexos				Gizonak Hombres				Emakumeak Mujeres			
		CIE-9-MC de diagnóstico principal		\bar{X}	\bar{X}	\bar{X}	\bar{X}	\bar{X}	\bar{X}	\bar{X}	\bar{X}		
		Kop-N	%	Ad/Ed	Eg/Es	Kop-N	%	Ad/Ed	Eg/Es	Kop-N	%	Ad/Ed	Eg/Es
V57	Errehabilitazio prozedurak dakartzate zaintzeek Cuidados que implican procedimientos de rehabilitación	1.777	18,4	75,2	29,4	764	17,0	71,5	32,5	1.013	19,8	78,0	27,0
V66	Susperraldia Convalecencia	1.532	15,9	82,0	22,4	678	15,0	79,0	24,7	854	16,7	84,4	20,5
466	Bronkitis eta bronkiolitis akutuek	813	8,4	85,6	10,1	276	6,1	83,0	10,8	537	10,5	87,0	9,8
428	Bihotz-gutxiegitasuna (BG) Insuficiencia cardiaca	644	6,7	86,1	11,0	278	6,2	83,9	11,6	366	7,1	87,7	10,6
491	Bronkitis kronikoa Bronquitis crónica	620	6,4	81,0	12,4	515	11,4	81,0	12,3	105	2,0	81,0	12,8
486	Zehaztu gabeko organismoak eragindako pneumonia Neumonía organismo sin especificar	387	4,0	84,6	11,9	203	4,5	83,2	12,6	184	3,6	86,2	11,2
599	Uretrako eta gernubideetako beste alterazio batzuk Otras alteraciones de uretra y vías urinarias	302	3,1	85,1	11,8	95	2,1	82,7	13,3	207	4,0	86,2	11,1
162	Trakeako, bronkioetako eta biriketako neoplasia gaiztoa Neoplasia maligna tráquea, bronquios y pulmón	241	2,5	72,5	16,6	189	4,2	72,1	15,6	52	1,0	74,0	20,3
493	Asma Asma	198	2,1	84,5	10,0	23	0,5	81,8	9,7	175	3,4	84,9	10,0
518	Biriketako beste gaixotasun batzuk Otras enfermedades pulmonares	170	1,8	80,6	19,4	86	1,9	76,7	20,8	84	1,6	84,7	18,0
434	Garuneko arterien buxadura Oclusión de arterias cerebrales	132	1,4	84,4	16,1	55	1,2	83,0	16,4	77	1,5	85,3	15,9

19.1. taula. Jarraipena

Tabla 19.1. Continuación

Diagnostiko nagusiaren CIE-9-MC de Diagnóstico principal		Bi sexuak				Gizonak				Emakumeak			
		Kop-N	%	\bar{X}	\bar{X}	Kop-N	%	\bar{X}	\bar{X}	Kop-N	%	\bar{X}	\bar{X}
Ad/Ed	Eg/Es			Ad/Ed	Eg/Es			Ad/Ed	Eg/Es				
402	Bihotzeko gaixotasun hipertensiboa Enferm. Cardíaca hipertensiva	111	1,2	87,2	9,5	26	0,6	83,7	11,6	85	1,7	88,3	8,8
507	Pneumonitisiak, solidoek esta likidoek sortuak Neumonitis por sólidos y líquidos	104	1,1	84,6	12,0	54	1,2	82,8	13,3	50	1,0	86,5	10,6
153	Koloneko neoplasia gaiztoa Neoplasia maligna colon	103	1,1	78,2	20,5	63	1,4	77,5	18,0	40	0,8	79,3	24,6
404	Bihtzeko eta giltzurrenetako gaixotasun hipertensiboa Enfermedad cardíaca y renal crónica hipertensiva	98	1,0	86,3	10,4	34	0,8	82,6	10,0	64	1,2	88,3	10,5
780	Sintoma orokorrak Síntomas generales	98	1,0	83,4	96,3	45	1,0	81,7	191,0	53	1,0	84,9	15,8
V58	Geroko beste zainketa batzuk eta geroko arreta BIZG Otros cuidados posteriores y atención posterior NEOM	76	0,8	75,9	27,6	46	1,0	73,5	28,8	30	0,6	79,6	25,7
155	Gibeleko eta gibel-barneko behazun-hodietako neoplasia gaiztoa Neoplasia Maligna de hígado y conductos biliares intrahepáticos	65	0,7	73,8	14,5	45	1,0	70,7	16,2	20	0,4	80,6	10,8
494	Bronkiektasia Bronquiectasias	65	0,7	82,8	16,3	28	0,6	82,8	18,3	37	0,7	82,9	14,7
151	Urdaileko neoplasia gaiztoa Neoplasia maligna de	62	0,6	77,4	16,1	35	0,8	74,2	13,9	27	0,5	81,6	19,0
038	Septizemia Septicemia	56	0,6	83,0	14,8	27	0,6	81,1	17,7	29	0,6	84,8	12,0
584	Giltzurreneko gutxiegitasuna Insuficiencia renal aguda	54	0,6	87,4	10,1	25	0,6	86,6	9,3	29	0,6	88,0	10,7
174	Emakumeen bularretako neoplasia gaiztoa Neoplasia maligna mama mujer	53	0,6	74,8	22,5	--	--	--	--	53	1,0	74,8	22,5

19.1. taula. Jarraipena

Tabla 19.1. Continuación

Diagnostiko nagusiaren CIE-9-MC de Diagnóstico principal		Bi sexuak				Gizonak				Emakumeak			
		\bar{X}		\bar{X}		\bar{X}		\bar{X}		\bar{X}		\bar{X}	
		Kop-N	%	Ad/Ed	Eg/Es	Kop-N	%	Ad/Ed	Eg/Es	Kop-N	%	Ad/Ed	Eg/Es
157	Pankreako neoplasia gaiztoa Neoplasia maligna páncreas	52	0,5	81,1	19,0	24	0,5	77,5	12,1	28	0,5	84,1	24,8
996	Zehaztutako zenbait prozeduretako konplikazioak Complicaciones propias de ciertos procedimientos especificados	52	0,5	85,1	11,3	38	0,8	85,1	11,0	14	0,3	85,0	12,3

19-2. taula. EAEko egoiliarren ospitaleratze arrunten diagnostikorik ohikoenak, 3 digituko diagnostiko-kategorien, kopuruen, adinaren eta batez besteko egonaldiaren arabera, ertain-luzeko egonaldi ospitale publikoetan. Lurralde historikoaren arabera datuak

Tabla 19.2. Diagnósticos más frecuentes, por categorías diagnósticas de 3 dígitos, número, edad y estancia media; en hospitalización convencional de residentes de la CAPV, en hospitales públicos de media-larga estancia. Datos por territorio

Diagnostiko nagusiaren GNS-9-AK CIE-9-MC de diagnóstico principal		ARABA/-ALAVA				BIZKAIA				GIPUZKOA			
		Kop-N	%	\bar{X}	\bar{X}	Kop-N	%	\bar{X}	\bar{X}	Kop-N	%	\bar{X}	\bar{X}
Ad/Ed	Eg/Es			Ad/Ed	Eg/Es			Ad/Ed	Eg/Es				
V57	Errehabilitazio prozedurak dakartzate zaintzeek Cuidados que implican procedimientos de rehabilitación	166	24,8	73,8	57,3	911	13,2	73,4	24,0	700	33,9	77,9	29,8
V66	Susperraldia Convalecencia	82	12,3	74,6	46,3	710	10,3	84,1	12,5	740	35,9	80,8	29,2
466	Bronkitis eta bronkiolitis akutuak	24	3,6	81,2	11,8	788	11,4	85,8	10,1	1	0,0	82,0	8,0
428	Bihotz-gutxiegitasuna (BG) Insuficiencia cardiaca	34	5,1	83,9	22,0	590	8,5	86,2	10,1	20	1,0	87,0	20,2
491	Bronkitis kronikoa Bronquitis crónica	22	3,3	73,5	31,4	594	8,6	81,3	11,7	4	0,2	82,0	8,5
486	Zehaztu gabeko organismoak eragindako pneumonia Neumonía organismo sin especificar	13	1,9	80,5	24,2	368	5,3	85,0	11,5	6	0,3	69,2	9,5
599	Uretrako eta gernubideetako beste alterazio batzuk Otras alteraciones de uretra y vías urinarias	7	1,0	88,5	14,7	287	4,2	85,3	11,6	8	0,4	85,3	20,9
162	Trakeako, bronkioetako eta biriketako neoplasia gaiztoa Neoplasia maligna tráquea, bronquios y pulmón	21	3,1	69,9	18,2	172	2,5	73,0	13,4	48	2,3	71,9	27,4
493	Asma Asma	2	0,3	84,5	25,0	196	2,8	84,5	9,9				
518	Biriketako beste gaixotasun batzuk Otras enfermedades pulmonares	70	10,5	79,9	21,7	72	1,0	83,2	10,4	28	1,4	76,0	37,0
434	Garuneko arterien buxadura Oclusión de arterias cerebrales	6	0,9	81,2	16,2	109	1,6	84,2	16,4	17	0,8	86,6	13,9

19.2. taula. Jarraipena

Tabla 19.2. Continuación

Diagnostiko nagusiaren CIE-9-MC de Diagnóstico principal		Bi sexuak				Gizonak				Emakumeak			
		\bar{X}		\bar{X}		\bar{X}		\bar{X}		\bar{X}		\bar{X}	
		Kop-N	%	Ad/Ed	Eg/Es	Kop-N	%	Ad/Ed	Eg/Es	Kop-N	%	Ad/Ed	Eg/Es
402	Bihotzeko gaixotasun hipertensiboa Enferm. Cardíaca hipertensiva	3	0,4	81,0	10,0	106	1,5	87,6	9,4	2	0,1	78,0	12,0
153	Koloneko neoplasia gaiztoa Neoplasia maligna colon	5	0,7	74,4	24,8	94	1,4	85,3	11,4	5	0,2	81,6	9,2
507	Pneumonitisiak, solidoek esta likidoek sortuak Neumonitis por sólidos v	10	1,5	83,2	55,0	78	1,1	78,3	17,3	15	0,7	74,5	14,3
404	Bihtzeko eta giltzurrenetako gaixotasun hipertensiboa Enfermedad cardíaca y renal crónica hipertensiva	9	1,3	85,7	16,8	88	1,3	86,3	9,7	1	0,0	89,0	12,0
780	Sintoma orokorrak Síntomas generales	10	1,5	84,7	11,4	85	1,2	83,2	109,1	3	0,1	84,7	16,3
V58	Geroko beste zainketa batzuk eta geroko arreta bizg Otros cuidados posteriores y atención posterior neom	--	--	--	--	--	--	--	--	76	3,7	75,9	27,6
155	Gibeleko eta gibel-barneko behazun-hodietako neoplasia gaiztoa Neoplasia Maligna de hígado y conductos biliares intrahepáticos	6	0,9	73,5	9,8	50	0,7	74,4	14,4	9	0,4	70,7	18,2
494	Bronkiektasia Bronquiectasias	--	--	--	--	65	0,9	82,8	16,3	--	--	--	--
151	Urdaileko neoplasia gaiztoa Neoplasia maligna de	9	1,3	82,6	37,4	38	0,6	75,6	13,2	15	0,7	78,7	10,6
038	Septizemia Septicemia	1	0,1	77,0	9,6	45	0,7	87,7	10,2	10	0,5	82,8	8,5
584	Giltzurreneko gutxiegitasuna Insuficiencia renal aguda			88,0	13,0	50	0,7	83,8	12,7	4	0,2	79,0	24,1
174	Emakumeen bularretako neoplasia gaiztoa Neoplasia maligna mama mujer	6	0,9	81,5	72,0	40	0,6	74,4	12,9	7	0,3	71,3	35,1

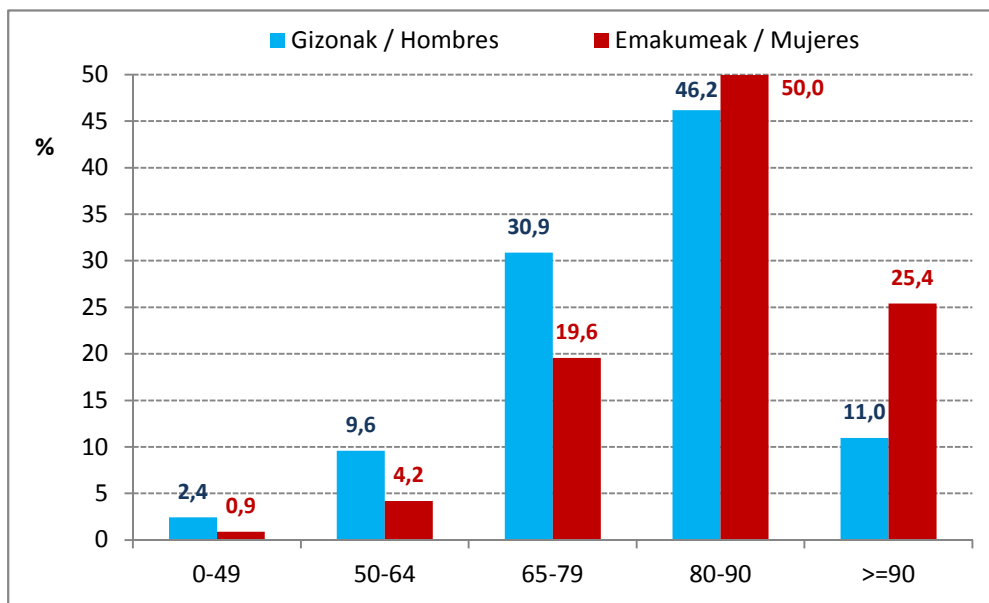
19.2. taula. Jarraipena

Tabla 19.2. Continuación

Diagnostiko nagusiaren CIE-9-MC de Diagnóstico principal		Bi sexuak				Gizonak				Emakumeak			
		\bar{X}		\bar{X}		\bar{X}		\bar{X}		\bar{X}		\bar{X}	
		Kop-N	%	Ad/Ed	Eg/Es	Kop-N	%	Ad/Ed	Eg/Es	Kop-N	%	Ad/Ed	Eg/Es
157	Pankreako neoplasia gaiztoa Neoplasia maligna páncreas	3	0,4	88,3	46,0	38	0,6	80,0	15,4	11	0,5	82,7	23,9
996	Zehaztutako zenbait prozeduretako konplikazioak Complicaciones propias de ciertos procedimientos especificados	--	--	--	--	51	0,7	85,1	11,4	1	0,0	84,0	11,0

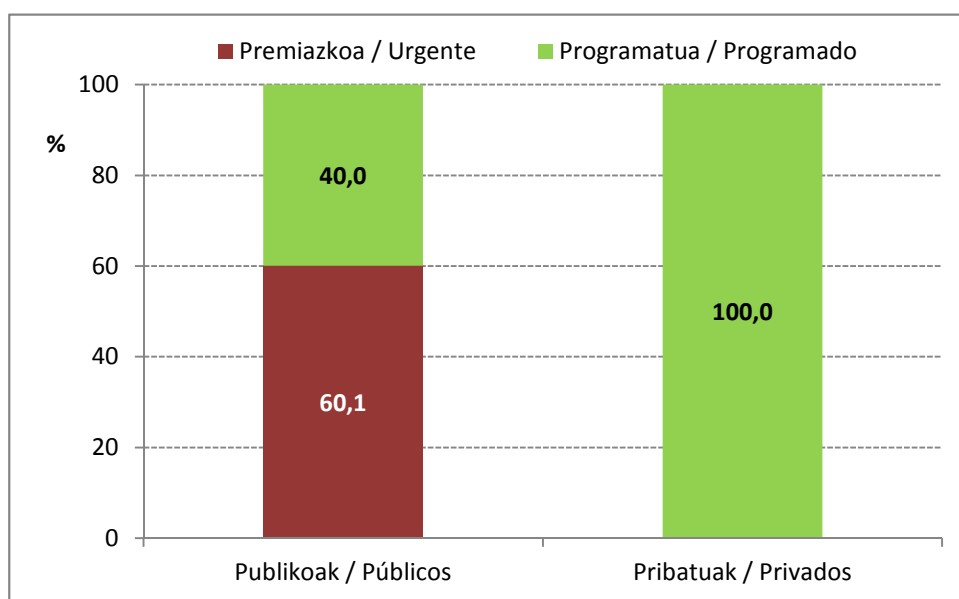
7. irudia. EAEko egoiliarren ospitaleratze arrunteko altak, adinaren eta sexuaren arabera banatuta, egonaldi ertaineko/luzeko ospitale publikoetan eta pribatuak

Figura 7. Distribución por grupos de edad y sexo de las altas de hospitalización convencional de residentes de la CAPV, en hospitales públicos y privados de media-larga estancia



4. irudia. EAEko egoiliarren ospitaleratze arruntak banaketa, sartzeko motaren arabera, egonaldi ertaineko-luzeko ospitale publikoetan eta pribatuak

Figura 4. Distribución de las altas hospitalarias convencionales de residente en la CAPV, en función del tipo de ingreso, en hospitales públicos y privados de media larga estancia



9. irudia. EAEko egoiliarren ospitaleratze arrunteko talde diagnostiko ohikoenak, egonaldi ertaineko-luzeko ospitale publikoetan nahiz pribatuetan, lurraldearen eta sexuaren arabera

Figura 9. Grupos diagnosticos más frecuentes en hospitalización convencional de residentes de la CAPV, en hospitales publicos y privados de media-larga estancia, según territorio y sexo

