

2013

PROIEKTUA
PROYECTO

EUSKAL AUTONOMIA ERKIDEGOAREN AURREKONTU OROKORRAK

PRESUPUESTOS GENERALES DE LA COMUNIDAD AUTÓNOMA DE EUSKADI

ADMINISTRAZIO OROKORRA



ADMINISTRACIÓN GENERAL

DIRU-SARREREN AURREKONTUA • PRESUPUESTO DE INGRESOS

EUSKO JAURLARITZA



GOBIERNO VASCO

OGASUN ETA FINANTZA
SAILA

DEPARTAMENTO DE HACIENDA
Y FINANZAS

2013

PROIEKTUA
PROYECTO

**EUSKAL
AUTONOMIA
ERKIDEGOAREN
AURREKONTU
OROKORRAK**

PRESUPUESTOS
GENERALES
DE LA COMUNIDAD
AUTÓNOMA
DE EUSKADI

EUSKO JAURLARITZA



GOBIERNO VASCO

OGASUN ETA FINANTZA
SAILA

DEPARTAMENTO DE HACIENDA
Y FINANZAS

Diru-Sarrereren Aurrekontua *Presupuesto de Ingresos*

6 Alea
Tomo 6

Aurkibidea / Índice :

1.	SARRERA	1
	<i>INTRODUCCIÓN</i>	
1.1.	ESTATUARENTZAKO KUPOA. BOSTURTEKO LEGEAK	5
	<i>CUPO AL ESTADO. LAS LEYES QUINQUENALES</i>	
1.2.	2007-2011 URTEETAKO EKITALDIEI APLIKA DAKIEKEEN ETA EAERen AURREKONTUAK FINANTZATZEKO FORU ALDUNDIEK EGIN BEHAR DITUZTEN EKARPENAK ZEHAZTEKO METODOLOGIA.....	13
	<i>METODOLOGÍA DE DETERMINACIÓN DE LAS APORTACIONES DE LAS DIPUTACIONES FORALES A LA FINANCIACIÓN DE LOS PRESUPUESTOS DE LA CAPV PARA LOS EJERCICIOS 2007-2011</i>	
2.	EUSKO JAURLARITZAREN ETA FORU ALDUNDIEN ARTEAN ITUNDUTAKO ZERGEN BIDEZKO BALIABIDEEN BANAKETA EREDUA 2013rako.....	23
	<i>MODELO DE REPARTO PARA 2013 DE LOS RECURSOS POR TRIBUTOS CONCERTADOS ENTRE EL GOBIERNO VASCO Y LAS DIPUTACIONES FORALES</i>	
2.1.	2013rako DIRU-BILKETA AURREIKUSPENAK.....	27
	<i>PREVISIONES DE RECAUDACIÓN PARA 2013</i>	
2.2.	KUPOAREN METODOLOGIAN JASOTZEN DIREN KENKARIAK.....	47
	<i>DEDUCCIONES PROCEDENTES DE LA METODOLOGÍA DEL CUPO</i>	
2.3.	EKARPEN OROKORRAREN KALKULUA.....	55
	<i>CÁLCULO DE LA APORTACIÓN GENERAL</i>	
2.4.	EKARPEN BEREZIAK.....	59
	<i>APORTACIONES ESPECÍFICAS</i>	
2.5.	2013 URTERAKO KOEFIZIENTE HORIZONTALAK	63
	<i>COEFICIENTES HORIZONTALES PARA 2013</i>	
3.	FORU ALDUNDIEK 2013an EGIN BEHARREKO EKARPENAK.....	67
	<i>APORTACIONES DE LAS DIPUTACIONES FORALES PARA 2013</i>	
4.	2013an JASO BEHARREKO TRANSFERENTZIAK	71
	<i>TRANSFERENCIAS A RECIBIR EN 2013</i>	
4.1.	EUROPAKO BATASUNETIK DATOZEN FONDOAK	73
	<i>FONDOS PROCEDENTES DE LA UNIÓN EUROPEA</i>	
4.2.	ESTATUAK EGIN BEHARREKO BESTELAKO TRANSFERENTZIAK	79
	<i>OTRAS TRANSFERENCIAS DEL ESTADO</i>	
5.	BESTE DIRU-SARRERA BATZUK	83
	<i>OTROS INGRESOS</i>	
5.1.	NORBERE ZERGAK ETA BESTELAKO BALIABIDEAK.....	87
	<i>TRIBUTOS PROPIOS Y OTROS RECURSOS</i>	
5.2.	ZOR PUBLIKOA	91
	<i>DEUDA PÚBLICA</i>	
6.	2013 URTERAKO EUSKAL AUTONOMIA ERKIDEGOKO SARREREN LABURPENA. ADMINISTRAZIO OROKORRAREN FINANTZAZIOA.....	101
	<i>RESUMEN DEL PRESUPUESTO DE INGRESOS DE LA COMUNIDAD AUTÓNOMA PARA 2013</i>	
7.	2013rako GASTU FISKALEN AURREKONTUA	105
	<i>PRESUPUESTO DE GASTOS FISCALES PARA 2013</i>	



1. SARRERA
INTRODUCCIÓN



Euskal Autonomia Erkidegoko Ogasun Nagusiaren diru-sarrerak hainbat manutan daude jasota: Autonomia Estatutuaren 42. artikuluan; Autonomia Erkidego Osorako Erakundeen eta bertako Lurralde Historikoetako Foruzko Jardute-Erakundeen arteko harremani buruzko azaroaren 25eko 27/1983 Legearen 17.1. artikuluan; Euskadiko Ogasun Nagusiaren Antolarauei buruzko Legearen Testu Bategina onartu zuen azaroaren 11ko 1/1997 Legegintza Dekretuan. Azken honek honela sailkatzen ditu Euskadiko Ogasun Nagusiaren eskubideak:

“31. atala.-Sailkapena.

1. Euskadiko Ogasun Nagusiaren eskubideak edo pribatuak izango dira.

2. Eskubide publikoak dira Euskal Autonomia Erkidegoko administrazioarenak eta erakunde autonomoenak direnak erlazio eta egoera juridiko jakin batzuen ondorioz; hau da, erlazio eta egoera horietan erakunde horiek ahalmen publiko batzuen jabe direnean. Eskubide publikoak honako hauek izan daitezke:

a) Zuzenbide publikoko sarrerak.

b) Beste eskubide batzuk.

3. Eskubide pribatuak dira Euskal Autonomia Erkidegokoarenak direnak baina atal honetako 2. lerroaldean jasota ez daudenak. Honelakoak izan daitezke eskubide pribatuak:

a) Zuzenbide pribatuko sarrerak.

b) Beste eskubide batzuk.

32. atala.- Zuzenbide publikoko sarrerak.

Aurreko ataleko 2. Lerroaldean zehaztutako irizpidearekin bat, honako hauek dira Euskadiko Ogasun Nagusiaren zuzenbide publikoko sarrerak:

a) Foru-aldundiek, lurralde historikoek erkidegoko aurrekontu-gastuetarako egin behar duten kontribuzioaren adierazgarri, Euskal Autonomia Erkidegoari egiten dizkieten ekarpenak.

b) Euskal Autonomia Erkidegoko tributuen eta prezio publikoen etekinak.

c) Euskal Autonomia Erkidegoak zergetan ezarritako gainordainak, halakorik ezartzen badu.

d) Lurraldearteko Konpentsazio Fondoak egindako transferentziak eta Estatuko Aurrekontu Orokorren kontura egindako beste asignazio batzuk.

e) Autonomia-erkidegoak edo bere erakunde autonomiadunek beste erakunde publiko batzuetatik jasotako transferentziak eta diru-laguntzak.

Los ingresos de la Hacienda General del País Vasco vienen recogidos en diferentes preceptos legales: Estatuto de Autonomía, artículo 42; Ley 27/1983, de 25 de noviembre, de Relaciones entre las Instituciones Comunes de la Comunidad Autónoma y los Órganos Forales de sus Territorios Históricos, artículo 17.1; Decreto Legislativo 1/1997, de 11 de noviembre, por el que se aprueba el texto refundido de la Ley de Principios Ordenadores de la Hacienda General del País Vasco. Este último precepto legal clasifica de la siguiente forma los derechos:

“Artículo 31. - Clasificación.

1. Los derechos de la Hacienda General del País Vasco son de naturaleza pública o de naturaleza privada.

2. Los derechos de naturaleza pública son los que pertenecen a la Administración de la Comunidad Autónoma de Euskadi y a sus Organismos Autónomos como consecuencia de relaciones y situaciones jurídicas en las que dichas Entidades se encuentren como titulares de potestades públicas. Los derechos de naturaleza pública pueden ser:

a) Ingresos de derecho público.

b) Otros derechos.

3. Los derechos de naturaleza privada son los que pertenecen a la Comunidad Autónoma de Euskadi y no están comprendidos en el párrafo 2 del presente artículo. Los derechos de naturaleza privada pueden ser:

a) Ingresos de derecho privado.

b) Otros derechos.

Artículo 32. -Ingresos de Derecho Público.

De acuerdo con el criterio señalado en el párrafo 2 del artículo anterior, son ingresos de derecho público de la Hacienda General del País Vasco los siguientes:

a) Las aportaciones que efectúen las Diputaciones Forales de la Comunidad Autónoma de Euskadi, como expresión de la contribución de los Territorios Históricos a los gastos presupuestarios de la misma.

b) Los rendimientos de los tributos propios y de los precios públicos de la Comunidad Autónoma de Euskadi.

c) Los recargos que pueda establecer sobre impuestos la Comunidad Autónoma de Euskadi.

d) Las transferencias del Fondo de Compensación Interterritorial y otras asignaciones con cargo a los Presupuestos Generales del Estado.

e) Las transferencias y subvenciones de otros Entes Públicos percibidas por la Administración de la Comunidad Autónoma o sus Organismos Autónomos.

f) Autonomia-erkidegoko administrazioak eta erakunde autonomiadunek zorpetze aldera egindako operazioen emaitza.

g) Autonomia Erkidegoko administrazioak edo erakunde autonomiadunek jarritako isun eta gainerako diruzigorren emaitzak.

h) Euskal Autonomia Erkidegotik datozen administrazio-egintzak ordezeko modura exekutatzetik datozen ordainarazpenak, kautelak izan edo ez.

i) Eskubide publikoei egindako kalte-galeren ordainak.

j) Zuzenbide publikoko sarrerei dagozkien interesak.

k) Obligazio publikoak beteko diren berme modura jarritako kopuruak .

l) Erkidegoak pertsona publiko edo pribatuei sustapen-helburuekin edo interes publikorako emandako mailegu eta bermeen inguruan egindako kontratuengatik, autonomia- erkidegoko administrazioak edo erakunde autonomiadunek jaso beharreko kopuruak .

m) Autonomia-erkidegoak diru-laguntzaren bat eman ondoren, helburua edo baldintzak ez direla-eta bete, diru-laguntza horretatik autonomia-erkidegoko administrazioari edo erakunde autonomiadunei itzuli beharreko kopuruak.

n) Aurreko ataleko 2. lerroaldean aipatutako beste edozein diru-sarrera.

38. atala. Zuzenbide pribatuko sarrerak.

Hona hemen Euskadiko Ogasun Nagusiaren zuzenbide pribatuko sarrerak:

a) Euskadiko Autonomia Erkidegoko administrazioaren edo erakunde autonomiadunen jabetzapeko ondasunak edo entitate horien eskubide errealak nahiz pertsonalak erabili edo eskura izateagatik lortutako etekin edo edozein motatako produktu, baldin eta dirutan zenbat balio duten zehatz badaiteke eta ez badaude zerbitzu publikorako erabilerapean.

b) Euskal Autonomia Erkidegoko administrazioak jarauspenean, legatu edo dohaintza bitartez eskuratutako guztiak.

c) Lege honetako 32. atalean jaso ez den beste edozein sarrera.”

f) El producto de las operaciones de endeudamiento de la Administración de la Comunidad Autónoma o de sus Organismos Autónomos.

g) El producto de las multas y demás sanciones económicas impuestas por la Administración de la Comunidad Autónoma o sus Organismos Autónomos.

h) Las exacciones, cautelares o no, derivadas de la ejecución subsidiaria de los actos administrativos emanados de la Comunidad Autónoma de Euskadi.

i) Las indemnizaciones por daños y perjuicios producidos a los derechos de naturaleza pública.

j) Los intereses correspondientes a ingresos de derecho público.

k) Las cantidades que constituyen garantías de cumplimiento de obligaciones de naturaleza pública.

l) Los importes a percibir por la Administración de la Comunidad Autónoma o sus Organismos Autónomos en virtud de contratos referentes a préstamos y garantías concedidos por la Comunidad a otras personas públicas o privadas con fines de fomento o interés público.

m) Las cantidades constitutivas de subvenciones otorgadas por la Comunidad Autónoma, cuya devolución proceda en favor de la Administración de la Comunidad Autónoma o de sus Organismos Autónomos como consecuencia de incumplimiento del destino dado a dichas subvenciones o de las condiciones con las que se concedieron las mismas.

n) Cualquier otro ingreso que esté comprendido en el párrafo 2 del artículo anterior.

Artículo 38. -Ingresos de derecho privado.

Constituyen ingresos de derecho privado de la Hacienda General del País Vasco, los siguientes:

a) Los rendimientos o productos de cualquier naturaleza derivados de la utilización o disposición de los bienes de propiedad de la Administración de la Comunidad Autónoma de Euskadi y de sus Organismos Autónomos, así como de los derechos reales o personales de que fueren titulares dichas entidades, susceptibles de valoración económica, siempre que aquéllos y éstos no se hallen afectos al uso o al servicio público.

b) Las adquisiciones a título de herencia, legado o donación, por parte de la Administración de la Comunidad Autónoma de Euskadi y de sus Organismos Autónomos.

c) Cualesquiera otros ingresos no comprendidos en el artículo 32 de la presente Ley.”



**1.1. ESTATUARENTZAKO KUPOA. BOSTURTEKO LEGEAK
CUPO AL ESTADO. LAS LEYES QUINQUENALES**

Kupoa zehazteko metodologiari dagokionez, maiatzaren 23ko 12/2002 Legeak onartu zuen Ekonomia Itunaren 50. atalak honela dio:

”Bat. Bost urtez behin, hurrengo Atalak aipatzen duen Ekonomi Itunaren Bitariko Batzordeak onartu ondoren Gorte Nagusiek botoz onartutako legez, bosturtekoan indarrean egongo den kupoa izendatzeko jardute-arauak zehaztuko dira, Itun honetan ezarritako guztizko oinarri-irizpideen arabera, eta bost urteotatik lehenengorako kupoa onartuko da.

Bi. Lehenengo urtetik aurrera Ekonomi Itunaren Bitariko Batzordeak kupoa urtero-urtero eguneratu egingo du, aurreko zatian aipatzen den legean onartutako jardute-arauak erabiliz.”

Urriaren 25eko 29/2007 Legeak, 2007-2011 bosturtekorako Euskadiko Kupoa zehazteko Metodologia onartu zuen eta 2007ko ekitaldia ezarri zuen bosturtekoaren abiaburu-urtea bezala.

Onartutako metodologiak 2007rako behin-behineko kupo likidoa zehazten du, Ekonomia Itunean jasota dagoen metodologia aplikatuz zehaztuta, eta horrek 1.648.169,09 mila euro kopurua jotzen du.

2007rako behin-behineko kupo likidoaren kalkulua honako hau da:

En relación a la metodología de señalamiento del Cupo, el artículo 50 del Concierto Económico aprobado por la Ley 12/2002, de 23 de mayo, dispone:

”Uno. Cada cinco años, mediante ley votada por las Cortes Generales, previo acuerdo de la Comisión Mixta del Concierto Económico, se procederá a determinar la metodología del señalamiento del cupo que ha de regir en el quinquenio, conforme a los principios generales establecidos en el presente Concierto, así como a aprobar el cupo del primer año del quinquenio.

Dos. En cada uno de los años siguientes al primero la Comisión Mixta del Concierto Económico procederá a actualizar el cupo mediante la aplicación de la metodología aprobada en la ley a que se refiere el apartado anterior.”

La ley 29/2007, de 25 de octubre aprobó la Metodología de señalamiento del Cupo para el quinquenio 2007-2011, fijándose el ejercicio 2007 como año base del quinquenio.

La metodología aprobada fija un cupo líquido provisional para 2007, determinado por aplicación de la metodología contenida en el Concierto Económico, que asciende a 1.648.169,09 miles de euros.

El cálculo del cupo líquido provisional para 2007 es el siguiente:

EUSKAL AUTONOMIA ERKIDEGOKO BEHIN-BEHINEKO KUPOA 2007 URTERAKO CUPO PROVISIONAL DE LA COMUNIDAD AUTÓNOMA DEL PAÍS VASCO PARA 2007		(mila eurotan) (en miles de euros)
ESTATUAREN AURREKONTUA. GASTUAK PRESUPUESTO DEL ESTADO. GASTOS		188.417.352,98
EUSKAL AUTONOMIA ERKIDEGOAK BERE GAIN HARTUTAKO KARGAK (1) CARGAS ASUMIDAS POR LA COMUNIDAD AUTÓNOMA (1)		(102.664.732,79)
EAEK BERE GAIN HARTU EZ DITUEN KARGAK. GUZTIRA TOTAL CARGAS NO ASUMIDAS		85.752.620,19
EAEK BERE GAIN HARTU EZ DITUEN KARGEI EGOTZITAKO INDIZEA IMPUTACIÓN DEL ÍNDICE A LAS CARGAS NO ASUMIDAS		
85.752.620,19 X 0,0624		5.350.963,50
KENDU BEHARREKO KONPENTSAZIOAK ETA EGOKITZAPENAK COMPENSACIONES Y AJUSTES A DEDUCIR		(3.702.794,41)
Itundu gabeko zergengatik Por tributos no concertados		
3.942.605,41 X 0,0624	(246.018,58)	
Zergak ez diren bestelako sarrerengatik Por otros ingresos no tributarios		
7.589.293,77 X 0,0624	(473.571,93)	
Aurrekontu-defizitagatik Por déficit presupuestario		
40.872.263,17 X 0,0624	(2.550.429,22)	

EUSKAL AUTONOMIA ERKIDEGOKO BEHIN-BEHINEKO KUPOA 2007 URTERAKO CUPO PROVISIONAL DE LA COMUNIDAD AUTÓNOMA DEL PAÍS VASCO PARA 2007		(mila eurotan) (en miles de euros)
Itunpeko zuzeneko zergengatik Por Imptos. Directos concertados	(432.774,68)	
KUPO LIKIDOA CUPO LÍQUIDO		1.648.169,09
Kupoaren Legeko 6.Bi artikuluko konpentsazioak Compensaciones Artículo 6.Dos de la Ley de Cupo		(82.088,07)
Kupoari buruzko Legearen Xedapen Iragankor bakarra Disposición Transitoria Única Ley de Cupo		2.980,31
Arabako Konpentsazioak: Ekonomia Itunaren Laugarren Xedapen Iragankorra Compensaciones Álava: Disposición Transitoria Cuarta del Concierto Económico		(3.823,80)
Ordaindu beharreko likidoa Líquido a pagar		1.565.237,53

(1) Zenbateko honetan bere gain hartutako kargatzat jotzen da Ertzaintzaren 10.189.126 mila euroko Estatu mailako balorazio bat. 2007-2011 Kupoaren zehazteko Metodologiaren Xedapen gehigarrian ezarrita dagoenaren kalterik gabe.

(1) En este importe está integrada como carga asumida una valoración a nivel estatal de Policía Autónoma de 10.189.126 miles de euros. Sin perjuicio de lo establecido en la disposición adicional tercera de la Metodología de Cupo 2007-2011.

Urriaren 25eko 29/2007 Legean jasotako metodologiaren arabera, bosturtekoaren oinarri-urteko Kupoaren zehazteko, Ekonomia Itunaren Legean ezarritako jardunbideari jarraitu behar zaio, 2007 urterako Estatuko Aurrekontu Orokorrak oinarritzat harturik. Horretarako, Euskal Autonomia Erkidegoak bere gain hartu ez dituen kargen guztizko zenbatekoari atxikipen indizea ezarriko zaio, itundu gabeko zergengatik, zergak ez diren sarrerengatik eta aurrekontu-defizitagaritako ordainak ere kontuan harturik.

Según la metodología contenida en la Ley 29/2007, de 25 de octubre, el Cupo del año base del quinquenio se obtiene, siguiendo la mecánica contenida en el Concierto Económico, en base a los Presupuestos Generales del Estado para 2007, por aplicación del índice de imputación al importe total de las cargas no asumidas por la Comunidad Autónoma, teniendo en cuenta además las compensaciones por tributos no concertados, por ingresos no tributarios y por el déficit presupuestario.

Halaber, Euskal Autonomia Erkidegoari eta Estatuari zuzeneko zergengatik atxikitzeak diren sarreren balioztapena hobetzeko doiketa bat sartzen da.

Asimismo, se incluye un ajuste para el perfeccionamiento de la estimación de los ingresos por Impuestos Directos imputables al País Vasco y al resto del Estado.

Bestalde, Kupoan mantendu egiten da osasun arloan eta Gizarte Segurantzako gizarte zerbitzueta transferitutako funtzio eta zerbitzuak finantzatzen dituzten diru-sarrerengatik aurreko bosturtekoan ezarritako konpentsazioa. Diru-sarrera horiek lehenago Gizarte Segurantzako Diruzaintza Nagusiaren transferentziak bezala jasotzen ziren. Konpentsazio hau 29/2007 Legearen 6.Bi artikulua arautzen du.

Por otra parte, se mantiene la compensación en el cupo establecida en el quinquenio anterior, por los ingresos que financian las funciones y servicios traspasados en materia sanitaria y de servicios sociales de la Seguridad Social, que anteriormente se recibían como transferencias de la Tesorería General de la Seguridad Social. Esta compensación se regula en el artículo 6.Dos de la Ley 29/2007, de 25 de octubre.

Salbuespen bezala, 2007ko ekitaldirako behin-behineko kupo gehitu egiten da Ertzaintzaren 20. promozio kideek prestakuntza aldi eman duten urte horren denborari dagokion zenbatekoaz, 2007-2011rako Kupoaren zehazteko Metodologiaren Xedapen Iragankor Bakarrean ezartzen denari jarraituz.

Excepcionalmente para el ejercicio 2007 se incrementa el cupo provisional en el importe que corresponda a la parte del año en que los efectivos de la 20ª promoción de la Policía Autónoma han permanecido en periodo de formación, según se establece en la Disposición Transitoria Única de la Metodología de señalamiento del Cupo para 2007-2011.

Kupoaren Metodologiaren Lehenengo Xedapen Gehigarriak 1997-2001 bosturtekoan lehen aldiz ezarritako Konpentsazio Finantzarioen jadanekotasunari eusten dio, finantza neutraltasuna ziurtatzeko Fabrikazio Zerga Bereziak adostu ondoren.

La Disposición Adicional Primera de la Metodología de Cupo mantiene la vigencia de las Compensaciones Financieras establecidas por primera vez en el quinquenio 1997-2001, para asegurar la neutralidad financiera tras la concertación de los Impuestos Especiales de Fabricación.

Ekonomia Itunaren Batzorde Mistoak 2007ko uztailearen 30ean onartutako 2007rako behin-behineko konpentsazio finantzarioak ondorengo hauek dira:

Las compensaciones financieras provisionales para 2007 aprobadas por la Comisión Mixta del Concierto Económico el 30 de julio de 2007 son las siguientes:

2007ko BEHIN-BEHINEKO KONPENTSAZIO
 FINANTZARIOAK (*)

COMPENSACIONES FINANCIERAS PROVISIONALES
 2007 (*)

(Mila eurotan)

(Miles de euros)

Alkohola, edari deribatuak eta tarteko produktuak Alcohol, bebidas derivadas y prod.intermedios	(9.407,94)
Garagardoa Cerveza	(2.609,16)
Hidrokarburoak Hidrocarburos	(37.334,38)
Tabakoa Tabaco	121.710,09

(*)Zeinu negatiboa duten konpentsazioak Estatuaren aldekoak dira eta zeinu positiboa dutenak, berriz, EAEren aldekoak.

(*)Las compensaciones de signo negativo son a favor del Estado y las de signo positivo a favor del País Vasco.

Bosturtekoaren hurrengo urteetarako behin-behineko Kupo likidoak

Cupos líquidos provisionales de los años siguientes del quinquenio

Urriaren 25eko 29/2007 Legean jasotako metodologiari jarraiki, hurrengo urteetako Kupo likidoak kalkulatzeko, 2007 urterako Kupo likidotik abiatu gara. Kupo hori indize bat erabiliz eguneratu da, indizea honako hau da: Estatuaren aldetik itunpeko zergengatiko sarreraren bilketa aurreikuspenaren eta bosturtekoaren oinarri-urterako aurreikuspenaren arteko koefizientea (autonomia elkartearen esku utzi ahal diren sarrerak bazter utzita, hots, Kupo likidoari dagokion eta bosturtekoaren oinarri-urterako aurreikuspenetan aipatzen den ekitaldiko diru-sarreraren aurrekontuaren I. eta II. atalburuetan jasotako diru-sarrerak bazter utzita).

Según la metodología contenida en la Ley 29/2007, de 25 de octubre, para calcular los Cupos líquidos de los años siguientes se parte del Cupo líquido para 2007, procediendo a su actualización por aplicación de un índice definido como el cociente entre la previsión de ingresos del Estado por tributos concertados, excluidos los tributos cedidos en su totalidad a las Comunidades Autónomas, que figuren en los capítulos I y II del Presupuesto de Ingresos del Estado del ejercicio al que se refiere el Cupo líquido y la misma previsión para el año base del quinquenio.

Horrezaz gain, oinarri-urtearen ondorengo ekitaldietako Kupoak kalkulatzeko, kontuan hartuko da eskura daitezkeen aginpide berrien finantzaketa. Horrek Kupo gutxiagotzea ekarriko du berekin.

Adicionalmente, para el cálculo de los Cupos de los ejercicios siguientes al año base, se tendrá en cuenta la financiación de las nuevas competencias que se produzcan, con el consiguiente efecto de minoración de Cupo.

Gainera, eta autonomia erkidego guztiei transferitutako kudeaketa gaitan Estatu Administrazioak aparteko aurrekontuko finantzazioarekin jarduketari berriak bere gain har badituzan ere, 2007-2011 bosturtekoarako Kupo zehazteko Metodologiak atal berri bat sartu du bere 11. artikuluan. Bertan ezarrita dago Ekonomia Itunaren Batzorde Mistoak izango dela Euskal Autonomia Erkidegoari, hala behar bada, dagozkion aparteko aurrekontuko zuzkidura horietan parte hartze finantzarioa zehaztuko duena.

Además, en previsión de que la Administración del Estado asuma nuevas actuaciones con financiación presupuestaria extraordinaria en materias con gestión transferida a todas las Comunidades Autónomas, la Metodología de señalamiento del Cupo para el quinquenio 2007-2011 introduce un nuevo apartado en su artículo 11 en el que se establece que será la Comisión Mixta del Concierto Económico la que determine la participación financiera en dichas dotaciones presupuestarias extraordinarias que, en su caso, corresponda al País Vasco.

Kupoen behin-betiko kitapena

Kupo likidoen behin-betiko kitapenak Estatuak jasotako bilketa erreala ezagutu eta gero burutuko dira. Bilketa horri esker, behin-betiko eguneratze-indizearen balorea ezagutu ahal izango da. 2007-2011rako Kupoaren Metodologian zehaztutakoaren arabera, behin-betiko kitapena Kupo likidoari dagokion ekitaldiaren hurrengo urteko maiatzean burutuko da.

Aurreko Bosturteko Legeetan ezartzen ziren bezala, Legean ere ezartzen da bosturtekoaren oinarria den urterako behin-behineko Kupo kitatzeko kontuan hartuko direla honako hauek: Estatuak oinarria den urtean jasotako zerga-bilketa likido erreala eta Estatuaren Sarrera Aurrekontuan urte horretarako jasotzen den zerga-bilketa aurreikuspenaren arteko eguneratze indizearen balio erreala.

Beste xedapen batzuk

29/2007 Legearen Hirugarren Xedapen Gehigarriak ezartzen duenez, Mendekotasunaren Autonomia eta Arretarako Sistema konfiguratzeko, Hezkuntzaren Lege Organikoa garatzeko eta osasuna finantzatzeko 2005eko irailaren 10ean eginiko Presidenteentzako Konferentzian adostutako izaera finantzarioko xedapenak Euskal Herriari aplikatzea Ekonomia Itunaren Batzorde Mistoaren erabakietan aurreikusitakoa aplikatuz zehaztuko da.

Honi buruz Ekonomia Itunaren Batzorde Mistoak 2007ko uztailaren 30ean erabaki zuen Mendekotasunaren Autonomia eta Arretarako Sistemaren (SAADen) hitzartutako mailaren aparteko finantzazioan, Hezkuntzaren Lege Organikoa garapenean eta osasuna finantzatzeko hitzartutako neurrietan Euskal Herriko parte hartzea Estatu mailara eramangoak edo Estatu mailakotzat jotako neurri horietarako urtero ezarri daitezkeen aurrekontuko zuzkidurei egozpen indizea aplikatzaren ondorioz ateratzen den zenbatekoaz Kupoari kenduz zehaztuko dela.

SAADen bermatzen duen gutxienezko mailari dagokionez, prestazioa jasotzeko eskubidea duten onuradunen kopuruaren arabera zehaztuko den Euskal Herriari dagokion finantzaketa Kupo ordaintzeko epeetan eginiko konpentsazio bat bezala gauzatuko da.

Beste aldetik, laugarren eta bosgarren xedapen gehigarriek administrazio bien adostasuna eskatzen dute, zerga-araubidean edo estatu eta gainontzeko erakundeen arteko zerga erregimenaren inguruko eskualdaketak gauzatzen badira, besteak beste.

Hain zuzen ere, bosgarren xedapen gehigarriak aurreikusten du, Estatuaren zergak lagatzeko erregimena erreformatuz gero edo Estatu Aurrekontu Orokorrek nabarmen aldatuz gero, autonomia-erkidegoen edo toki-erakundeen finantzaketa-sistema erreformatzearen ondorioz, Ekonomia Itunaren Batzorde Misto batzartu egingo dela, oinarritzko urtearen kupo likidoa edo/eta horren eguneratze-indizea berrikusi behar diren aztertzeko eta, hala badagokio, zehazteko. Hori eginez gero erreforma egiten den urtetik aurrera izango ditu ondoreak berrikuspenak.

Liquidación definitiva de los Cupos

Las liquidaciones definitivas de los Cupos líquidos se realizarán una vez conocida la recaudación realmente obtenida por el Estado, que permita obtener el valor real del índice de actualización definitivo. Según se dispone en la metodología del Cupo para 2007-2011, la liquidación definitiva se efectuará en el mes de mayo del ejercicio siguiente al que se refiera el Cupo líquido.

Al igual que en las anteriores Leyes Quinquenales, se establece que, excepcionalmente, el Cupo provisional del año base del quinquenio se liquidará considerando el valor real del índice de actualización que se deduzca de la recaudación líquida realmente obtenida por el Estado en el año base, respecto a la previsión de recaudación para ese mismo ejercicio que figure en el Presupuesto de Ingresos del Estado.

Otras disposiciones

La disposición adicional tercera de la Ley 29/2007 establece que la aplicación al País Vasco de las disposiciones de carácter financiero para la configuración del Sistema para la Autonomía y Atención a la Dependencia, el desarrollo de la Ley Orgánica de Educación y las acordadas en la Conferencia de Presidentes celebrada el 10 de septiembre de 2005 para la financiación de la sanidad, se determinará por aplicación de lo previsto en los Acuerdos de la Comisión Mixta del Concierto Económico.

A este respecto, la Comisión Mixta del Concierto Económico acordó el 30 de julio de 2007 que la participación del País Vasco en la financiación extraordinaria del nivel acordado del Sistema para la Autonomía y Atención a la Dependencia (SAAD), el desarrollo de la Ley Orgánica de Educación y las medidas acordadas para la financiación de la sanidad, se determinará por minoración en el Cupo del importe que resulte por aplicación del índice de imputación a las dotaciones presupuestarias que anualmente se destinen a estas medidas, elevadas o consideradas a nivel estatal.

En lo que se refiere al nivel mínimo de protección garantizado del SAAD, la financiación correspondiente al País Vasco, que se determinará en función del número de beneficiarios con derecho a prestación, se instrumentará como una compensación en los plazos de pago del cupo.

Por otro lado, las disposiciones adicionales cuarta y quinta remiten a la necesidad de acuerdos entre ambas administraciones, en los supuestos de reforma del régimen tributario o del régimen de cesión de tributos del Estado respectivamente.

En concreto, la Disposición Adicional Quinta prevé que, en el caso de que se produzca una reforma del régimen de cesión de tributos del Estado o una modificación sustancial en los Presupuestos Generales del Estado como consecuencia de la reforma del sistema de financiación de las Comunidades Autónomas o de los Entes Locales, se reunirá la Comisión Mixta del Concierto Económico para analizar y determinar, si procede, la revisión del cupo líquido del año base y/o del índice de actualización del mismo, surtiendo en su caso la revisión efectos a partir del año en que se produzca dicha reforma.

Abenduaren 18ko 22/2009 Legearen bitartez erregimen komuneke autonomia-erkidegoen finantzaketa-sistema berri bat onetsi zuen Estatuak, 2009ko urtarrilaren 1etik aurrera izan zituela ondorioak. Hala ere, Ekonomia Itunaren Batzorde Mistoak ez da oraindik batzartu aipatutako xedapenean aurreikusitakoa betetzeko.

Bukatzeko, aurreko bosturteko legeetan bezala, Erabakiak bere Azken Xedapenetako lehenengoan aurreikusten du, Xedapena indarrean dagoen aldi hurrengo ekitaldietako Kupa zehazteko metodologia arautzeko Lege berririk onartzen ez bada, 2007-2011 bosturtekorako onartutako metodologia erabiliko dela 2012ko ekitaldiko eta ondorengo ekitaldietako Kupa likidoak behin-behinekoz zehazteko.

Por ley 22/2009, de 18 de diciembre el Estado aprobó un nuevo sistema de financiación de las Comunidades Autónomas de régimen común con efectos desde el 1 de enero de 2009, sin que hasta la fecha se haya reunido la Comisión Mixta del Concerto Económico con el objetivo de dar cumplimiento a lo previsto en la mencionada disposición.

Por último, como en las leyes quinquenales anteriores, el acuerdo prevé, en la Disposición Final Primera, que si transcurrido el plazo de vigencia de la misma no se hubiera aprobado una nueva Ley reguladora de la metodología de señalamiento del Cupo para los ejercicios siguientes, se aplicará la metodología acordada para el quinquenio 2007-2011, en el señalamiento provisional de los Cupos líquidos del ejercicio 2012 y siguientes.

**1.2. 2007-2011 URTEETAKO EKITALDIEI APLIKA DAKIEKEEN ETA
EAEren AURREKONTUAK FINANTZATZEKO FORU
ALDUNDIEK EGIN BEHAR DITUZTEN EKARPENAK
ZEHAZTEKO METODOLOGIA**

***METODOLOGÍA DE DETERMINACIÓN DE LAS
APORTACIONES DE LAS DIPUTACIONES FORALES A LA
FINANCIACIÓN DE LOS PRESUPUESTOS DE LA CAPV PARA
LOS EJERCICIOS 2007-2011***

Azaroaren 25eko 27/1983 Legearen 22. artikulua, bere zortzigarren atalean honela ezartzen du: "Herri-Dirubideen Euskal Kontseiluak, eskuarteen banakuntzarako eta Kondaira-Lurralde bakoitzak Autonomia-Elkarteen diruegitamu-gastutarako egin beharreko ekarketak zehazteko hiru ekonomia-urtetarako gutxienez indarrean egongo den araupidetza ontzat emango du, Kontseiluaren iritziz indarraldi hori urtebetera edo bi urtetara mugatzea aholkagarri egin dezaten zer-nolakoak izatea gertatzen bada salbu". Halaber, "Jaurkiturik, lehen esandako eta Herri-Dirubideen Euskal Kontseiluak ontzat emandako araupidetza barne izan dezan Lege-Egitasmoa bidaliko dio Legebiltzarrari, horren onarpen-eske".

Herri-Dirubideen Euskal Kontseiluak, 2007ko urtarrilaren 18an egindako bileran, Baliabideen Banaketarako eta Euskal Autonomia Erkidegoaren aurrekontuak finantzatzeko foru aldundien ekarpenak zehazteko metodologia, 2007-2011 aldiari aplikatzeko dena, adostu zuen. Akordio hori Eusko Legebiltzarrak, martxoaren 23ko 2/2007 Legearen bitartez, onartu zuen.

Azken xedapen bakarrak dio, salbuespenez, metodologia horren indarraldia amaitu eta gero, hurrengo ekitaldietarako baliabideen banaketarako eta ekarpenak zehazteko beste lege arautzaile berririk oraindik aldarrikatu ez bada, metodologia hori berori aplikatuko dela oso-osorik 2012ko eta hurrengo ekitaldietan.

Indarrean dagoen metodologia oro har eusten dio 1985etik aplikatu den sistemari, diru-baliabideak banatzeko barne-sistemari egonkortasun handia eman dion sistemari hain zuzen. Ildo horretatik, oinarrizko printzipioak errespetatzen ditu eta aldatu edo egokitu ditu Estatuarekiko finantza-harremanetan egon diren aldaketek, eskarmentuak edota denborak igarotzek gomendatu dituzten aldeak.

Ekarpenei buruzko Legearen metodologia lau oinarrizko ataletan banatzen da, zazpi xedapen gehigarrietan, Xedapen Iragankor Bakarrean eta Azken Xedapen Bakarrean.

1.2.1. Banaketa bertikalerako eredua

Martxoaren 23ko 2/2007 Legearen testuaren I. Kapituluan banaketa bertikala egiten da. Honen arabera, erakunde erkideen karga orokorren sostengurako lurralde historikoek egin beharreko ekarpenak zehazten dira.

Banaketa bertikalerako eredua zehazten duten elementuak honako hauek dira:

a) Banaketari loturiko diru-sarrerak (R)

Banaketa bertikalerako ereduak, Ekonomia Itunaren kudeaketak eragindako diru-sarreratan, banaketari lotuta dauden diru-sarreratan hain zuzen, du oinarria, hona diru-sarrerak:

El artículo 22 de la Ley 27/1983, de 25 de noviembre, en su apartado octavo, establece que el Consejo Vasco de Finanzas Públicas aprobará la metodología de distribución de recursos y la determinación de las aportaciones de cada Territorio Histórico a los gastos presupuestarios de la Comunidad Autónoma con vigencia para períodos mínimos de tres años presupuestarios, salvo que ocurran circunstancias excepcionales a juicio del Consejo, que aconsejen su vigencia para uno y dos ejercicios. Asimismo, el Gobierno elevará al Parlamento, para su aprobación, el correspondiente proyecto de Ley que incorporará la metodología antes citada que hubiere acordado el Consejo Vasco de Finanzas Públicas.

El Consejo Vasco de Finanzas Públicas acordó, en sesión celebrada el 18 de enero de 2007, la metodología de distribución de recursos y de determinación de las Aportaciones de las Diputaciones Forales a la financiación de los presupuestos de la Comunidad Autónoma del País Vasco aplicable al periodo 2007-2011. Dicho acuerdo fue aprobado por el Parlamento Vasco por la Ley 2/2007, de 23 de marzo.

La Disposición Final Única recoge que, excepcionalmente, si transcurrido el plazo de vigencia de la metodología anterior no se hubiera promulgado una nueva ley reguladora de la distribución de recursos y determinación de aportaciones para los ejercicios siguientes, la metodología anterior será de aplicación en todos sus términos para el ejercicio 2012 y siguientes.

La vigente metodología mantiene en sus grandes líneas el sistema aplicado desde 1985 y que ha procurado una gran estabilidad al sistema interno de distribución de recursos. En este sentido, respeta los mismos principios básicos y modifica o adapta aquellos aspectos que los cambios en el marco de las relaciones financieras con el Estado, la experiencia o el propio transcurso del tiempo han aconsejado.

La metodología de la Ley de Aportaciones se estructura en cuatro apartados básicos, siete Disposiciones Adicionales, una Disposición Transitoria y una Disposición Final.

1.2.1. Modelo de distribución vertical

En el Capítulo I del texto de la Ley 2/2007, de 23 de marzo, se efectúa la distribución vertical, que consiste en la determinación de las Aportaciones de los Territorios Históricos al sostenimiento de las cargas generales de las Instituciones Comunes.

Los elementos que definen el modelo de distribución vertical son los que se detallan a continuación:

a) Ingresos sujetos a reparto (R)

El modelo de distribución vertical tiene como base los ingresos derivados de la gestión del Concierto Económico afectos al reparto, que son los siguientes:

- Indarreko ekitaldian itundutako zergengatik bilketatik datozen diru-sarrerak, zerga horiek noiz sortu diren kontuan hartu gabe, hots:

a) Itundutako zuzeneko zergak.

b) Itundutako zeharkako zergak.

c) Jokoaren gaineko zerga itunduak.

d) Epez kanpo aurkeztearren ezarritako gainordaina, aldi exekutiboko gainordaina, berandutze-interesak eta itundutako zergei dagozkien zergapeko egitateengatik sartutako diru-zehapenak.

- Ekitaldi bakoitzeko itundutako diru-sarrera fiskalen ondorioz foru-aldundien alde sortutako interes likidoak.

Borondatezko aldian, zerga-zorraren ordainketa ondasunen eta eskubideen ematearen bidez onartzen denean, kitatutako zorraren zenbatekoa ekitaldiko eskudirutako diru-bilketarekin batera sartuko da.

Ondasun eta eskubide hauek premiamendu bidez biltzea dela eta, ondasun eta eskubide horien besterentzea eta esleipena egin ondoren Herri-Dirubideen Euskal Kontseiluak baloratuko ditu, diru-bilketan sar daitezten.

b) Aplikatu beharreko kenketak (D)

Banaketa-gai diren diru-sarrei Kupoaren metodologiatik datozen kenkariak aplikatuko zaizkie:

a) Estatuari Kupo likido gisa ordaindu beharreko kopurua eta, hala dagokionean, kupoa zehazteko aurreikusitako konpentsazioak direla-eta Estatuaren alderako den zenbatekoa.

b) Zeinu negatiboarekin, indarreko Kupoa zehazteko metodologian aurreikusitako konpentsazioak direla-eta Euskal Herriaren alderako den zenbatekoa.

c) Ertzaintzaren plantilla handitzeko, Kupoa zehazteko metodologian 2002ko urtarrilaren 1etik aurrera aurreikusitako finantzaketaren zenbatekoa.

d) Euskal Autonomia Erkidegoaren eskumenekoak diren eginkizunek eta zerbitzuek ezohiko finantzaketa jaso dezaten Ekonomia Itunaren Batzorde Mistoak Kupotik gutxitzea erabaki dezan zenbatekoa.

Diru-kopuru horiek, indarreko Euskadiko Kupo zehazteko metodologian xedatutakoa ekitaldi bakoitzean behin-behinean aplikatuzetik sortutakoak izango dira.

Halaber, artikulua honetan zehaztutako kenkarien behin-behiko likidaziotik sortutako kopuruak, likidazio hori zein ekitaldian egin den kontuan hartuta, ekitaldi horretan kontatuko dira.

- Los ingresos procedentes de la recaudación por tributos concertados durante el ejercicio en curso, independientemente del año de su devengo o generación, que son los siguientes:

a) Los impuestos directos concertados.

b) Los impuestos indirectos concertados.

c) Los tributos concertados sobre el juego.

d) Los recargos por declaración extemporánea, los recargos del período ejecutivo, los intereses de demora, y las sanciones pecuniarias ingresadas por hechos imposables referidos a los tributos concertados.

- Los intereses líquidos devengados a favor de las Diputaciones Forales, por razón de ingresos fiscales concertados durante cada ejercicio.

Cuando en período voluntario se admita el pago de la deuda tributaria mediante la entrega de bienes y derechos, el importe de la deuda cancelada se integrará con la recaudación en efectivo del ejercicio.

En los supuestos de recaudación en vía de apremio de estos bienes y derechos, será cuando se realice la enajenación o adjudicación de dichos bienes y derechos cuando el Consejo Vasco de Finanzas Públicas procederá a su valoración, al objeto de que se incorporen a la recaudación.

b) Deducciones a aplicar (D)

A los ingresos sujetos a reparto se les aplicarán las deducciones procedentes de la metodología del Cupo:

a) La cantidad a pagar como Cupo líquido al Estado y, en su caso, el importe que resulte a favor del Estado por las Compensaciones previstas en la metodología de señalamiento del Cupo vigente.

b) Con signo negativo el importe que, en su caso resulte a favor del País Vasco por las compensaciones previstas en la metodología de señalamiento del Cupo vigente.

c) El importe de la financiación de las ampliaciones de plantilla de la Policía Autónoma a partir del 1 de enero de 2002 previstas en la metodología de señalamiento del Cupo.

d) El importe que la Comisión Mixta del Concierto Económico acuerde minorar del Cupo para la financiación extraordinaria de funciones y servicios de competencia del País Vasco.

Estas cantidades serán las resultantes de la aplicación en cada ejercicio, con carácter provisional, de lo estipulado en la metodología vigente de señalamiento del Cupo del País Vasco.

Asimismo, los importes que se deriven de la liquidación definitiva de las deducciones definidas en el presente artículo se computarán en el ejercicio en que se realice dicha liquidación.

Bestalde, martxoaren 23ko 2/2007 Legean aurreikusita dago, Estatutik EAeko Administrazioa zerbitzu edo funtzio berriak eskualdatuz gero, kenketa berri bat egingo dela, izan ere, eskualdaketa berriak Estatuari ordaindu beharreko Kupo likidoan eragindako gutxipenaren zenbateko bera kenduko da.

c) Bestelako gutxitzeak (P)

Era berean, itunpeko diru-sarreraren bilketatik, Jaurlaritzak ekonomia-plangintza, sustapen eta garapenerako politikak burutzeko behar duen kopurua gutxituko da, eta, LHLren 22.3 atalean zehaztutakoa betez, Autonomia Erkidegoaren egonkortasun politikoa eta ekonomikoa bermatzeko neurriak hartuko dira.

Halaber, Jaurlaritzaren proposamenez, politika hauek gauzatzeko Administrazio eskuduna denez gero, Herri-Dirubideen Euskal Kontseiluak kenkari honen kopurua Hirugarren Xedapen Gehigarrian aipatutako interes orokorreko proiektuak finantzatzeko ados dezan aukera gehitzen da.

2013ko kopurua horrelako proiektuetara bideratuko da.

d) Foru-aldundien ekarpen orokorra

Banaketa bertikalerako kontuan hartu beharreko elementuak aztertuta, banatu beharreko baliabideen gutzitza formula honen bidez zehaztu daiteke:

$$\text{Banatzeko baliabideak} = R - (D+P).$$

Hona hemen letra horien esanahia:

R: Ekonomia Itunaren kudeaketatik sortu eta banaketa-gai diren diru-sarrerak dira.

D: Kupoaren metodologiatik sortutako kenkariak dira.

P: Kenkari berezia da.

Horren ondorioz, erakunde erkideen karga orokorren sostengurako foru aldundiek egin behar duten Ekarpene Orokorra kalkulatzeko xedez, banaketa-oinarriari, horrela definituta, banaketa bertikalaren koefizientea aplikatuko zaio. Koefiziente hau % 70,04 izango da 2007-2011 bosturtekoan.

e) Ekarpene bereziak

Ekarpene Orokorraz gain, foru aldundiek Autonomia Erkidegoko erakunde erkideei Ekarpeneak egingo dizkiete, honako kontzeptu hauengatik:

a) Ertzaintza handitzea finantzatzeko, 2.1.c) artikuluan zehaztutako kenkariaren zenbatekoaren beste.

Por otra parte, la Ley 2/2007, de 23 de marzo, prevé que, en el caso de que se produzcan nuevos traspasos de servicios y funciones, desde la Administración Central del Estado a la CAPV, se procederá a efectuar una deducción adicional por el mismo importe que la minoración en el Cupo líquido a pagar al Estado a que la nueva transferencia de lugar.

c) Otras minoraciones (P)

De igual forma, se minorará una cantidad para la realización por parte del Gobierno Vasco de las políticas de planificación, promoción y desarrollo económico, así como la adopción de medidas tendentes a asegurar la estabilidad política y económica de la Comunidad Autónoma, según lo dispuesto en el artículo 22.3 de la Ley 27/1983.

Asimismo, se mantiene la posibilidad de que a propuesta del Gobierno Vasco, como Administración competente para la realización de estas políticas, el Consejo Vasco de Finanzas Públicas pueda acordar destinar el importe de esta deducción a la financiación de proyectos de interés general a los que se refiere la Disposición Adicional Tercera.

El importe correspondiente a 2013 se destinará a este tipo de proyectos.

d) Aportación General de las Diputaciones Forales

Analizados los elementos a tener en cuenta para la distribución vertical, se puede definir el total de recursos a distribuir según la fórmula siguiente:

$$\text{Recursos a distribuir} = R - (D + P)$$

donde:

R: Son los ingresos derivados de la gestión del Concierto Económico sujetos a reparto.

D: Son las deducciones procedentes de la metodología del Cupo.

P: Es la deducción especial.

En consecuencia, la Aportación General de las Diputaciones Forales al sostenimiento de las cargas generales de las instituciones comunes se determinará por la aplicación a la base de reparto así definida del coeficiente de distribución vertical, fijado para el quinquenio 2007-2011 en el 70,04%.

e) Aportaciones Específicas

Además de la Aportación General, las Diputaciones Forales efectuarán Aportaciones Específicas a las Instituciones Comunes de la Comunidad Autónoma por los conceptos siguientes:

a) Financiación de las ampliaciones de la Policía Autónoma, por el importe de la deducción definida en el artículo 2.1.c).

b) Euskal Herriaren eskumeneko eginkizun eta zerbitzuak aparte finantzatzeko, eskumenak egikaritzea erakunde erkideei dagokienean, 2.1.d) artikuluan zehaztutako kenkariaren zenbatekoagatik.

c) Jaurilaritzak LHL (27/1983 Legea) delakoaren 22.3 artikuluan jasotako politikak eta funtzioak bete ditzan laguntzeko, Ekarpen Orokorra kalkulatzeko erabili den kenkariaren besteko zenbatekoagatik.

b) Financiación extraordinaria de funciones y servicios de competencia del País Vasco, cuando el ejercicio de las competencias corresponda a las instituciones comunes, por el importe de la deducción definida en el artículo 2.1.d).

c) Contribución a la realización por parte del Gobierno de las políticas y funciones recogidas en el art. 22.3 de la LTH (Ley 27/1983), por idéntico importe a la deducción aplicada en el cálculo de la Aportación General.

Era berean, martxoaren 23ko 2/2007 Legearen 9. artikuluan aurreikusitakoaren arabera, legea indarrean dagoen bitartean Estatuari ordaindu beharreko Kupo Likidoari eragiten dioten EAEren erakunde amankomunentzako eskualdaketa berriak izanez gero, horiek finantzatzeko ekarpen berezi bat egingo da.

Igualmente, la Ley 2/2007, de 23 de marzo, prevé en su artículo 9 que, en el caso de que durante su período de aplicación se transfieran a la CAPV nuevas competencias con incidencia en el Cupo a pagar al Estado, cuya competencia corresponda a las Instituciones Comunes, se efectuará una aportación específica para la financiación de los nuevos servicios y funciones.

1.2.2. Banaketa horizontalerako eredia

Eredu honi jarraiki banaketa horizontala egiten da, hau da, Ekarpen Orokorretarako Lurralde Historiko bakoitzak eman beharreko ehunekoa zehazten da.

Horretarako, aurreko legeetan jasotako eredu matematikoa mantentzen da. Eredu horrek elkarbanatutako arrisku-sistema bat dakar berarekin. Finantza-harremanak erakunde arteko bi mailen artean gertatzen dira, aldebiko harreman moduan: EAEko erakunde erkideak, alde batetik, Lurralde Historikoetako Foru-Organoen multzoa, bestetik.

Beraz, foru aldundiek euren Ekarpenak zehaztu ondoren, koefiziente horizontalak deiturikoen arabera finantzatu beharko dituzte. Koefiziente horiek lurralde historiko bakoitzak ekarpenak egiteko duen gaitasunaren arabera zehazten dira, funtsean, errentaren proportzio zuzenean; eta gaitasun hori lurralde historiko bakoitzak egindako ahalegin fiskalaren eta Autonomia Erkidego osoko batez besteko ahalegin fiskalaren arteko erlazioaren alderantzizko proportzioan neurtuko da halaberrez, hala ezartzen da-eta 27/1983 Legearen 22. artikuluko seigarren atalean.

Koefiziente horien %70 lurralde historiko bakoitzaren errenta erlatiboaren arabera kalkulatu da eta beste %30 lurralde bakoitzak egindako zerga-ahalegin erlatiboaren alderantzizko funtzioaren arabera, zerga-ahalegina dirua biltzeko ahalmenaren arabera neurtzen da.

Lurralde historiko bakoitzak Euskal Autonomia Erkidegoko Erakunde erkideei egin beharreko ekarpena aurretik zehaztutako ekarpen orokor eta berariazkoen zenbatekoari lurralde historikoaren koefiziente horizontala ezarri kalkulatu da.

1.2.2. Modelo de distribución horizontal

En este modelo se efectúa la distribución horizontal, es decir, la asignación a cada Territorio Histórico del porcentaje que, sobre el conjunto de Aportaciones le corresponde.

Para ello, se mantiene el modelo matemático recogido en las leyes anteriores, que supone un sistema de riesgo compartido. Las relaciones financieras se producen de manera bilateral entre los dos niveles interinstitucionales: las instituciones comunes de la CAPV por un lado y el conjunto de los Órganos Forales de los Territorios Históricos por otro.

Por tanto, una vez definidas las Aportaciones, las Diputaciones Forales contribuirán a su financiación atendiendo a los denominados coeficientes horizontales. Estos se calculan en función de la capacidad de contribución de cada Territorio Histórico, básicamente en proporción directa a la renta, y ponderándose en forma inversamente proporcional la relación entre el esfuerzo fiscal de cada Territorio Histórico y el esfuerzo fiscal medio en el conjunto de la Comunidad Autónoma, tal y como se señala en el artículo 22, apartado Sexto de la Ley 27/1983.

De acuerdo con la Ley 2/2007, de 23 de marzo, los coeficientes se calculan atendiendo en un 70% a la renta relativa de cada Territorio Histórico y en un 30% a la inversa del esfuerzo fiscal relativo de cada Territorio Histórico ponderado por la capacidad recaudatoria del mismo.

La Aportación de cada Territorio Histórico a las Instituciones Comunes de la Comunidad Autónoma, se obtendrá por aplicación del coeficiente horizontal correspondiente al Territorio Histórico al importe de las Aportaciones General y Específicas definidas anteriormente.

2007-2011 bosturterako banaketa horizontaletarako ereduaren aldaketarik aipagarriena da Balio Erantsiaren gaineko Zergaren kudeaketa propioaren diru-bilketa hiru foru-aldundien artean banatzea. Egokitzapen hori aurretik dauden beste egokitzapen batzuei batzen zaie: Fabrikazioko Zerga Bereziengatikoko diru-bilketari eta Zenbait Hidrokarburoren Txikizkako Salmentengatikoko diru-bilketari. Beraz, zerga horiengatikoko diru-bilketa hiru foru-aldundien artean banatuko da, aipatutako koefiziente horizontalen arabera.

Azkenik, beste finantza-fluxu batzuk arautzeko koefiziente horizontalen aplikazioa ere ezartzen da, hala nola: Estatuari ordaindu beharreko Kupo likidoa, indarreko Kupoa zehazteko metodologian aurreikusitako konpentsazioak, Balio Erantsiaren gaineko Zergagatikoko diru-bilketaren Egokitzapena lurralde historikoen arabera banatzea eta Fabrikazioko Zerga Bereziengatikoko diru-bilketaren Egokitzapenak (Ekonomia-Iltunaren 53. eta 54. artikuluetan aurreikusitak).

1.2.3. Egokitzapenerako Funts Orokorra

Egokitzapenerako Funts Orokor berriak aurreko bi bosturtekoetan zegoen Elkartasuneko Funtsa ordezkatzeko du.

Egokitzapenerako Funts Orokorren xedea da, alde batetik, arauen artean edo kudeaketa egiteko moduan dauden ezberdintasunetatik sortutako arrazoiak salbu, eta funtsa egin beharreko ekarpena kendu ondoren, lurralde historiko bakoitzak Euskadiko diru-bilketa osoan izango duen parte-hartze erlatiboa bere koefiziente horizontalaren % 99ra iritsiko dela bermatzea eta, bestetik, Herri-Dirubideen Euskal Kontseiluaren iritziz funts horrekin erantzun behar den ohiz kanpoko beste edozein gorabeherari erantzutea.

Herri-Dirubideen Euskal Kontseiluak urtero ezarriko ditu, batetik, Funts horren zenbatekoa kalkulatzeko metodoa eta, bestetik, erakundearen arteko banaketa, bai beren behin-behineko zein behin-betiko kalkulua egiteko. Zenbateko horrek ezin izango du gainditu banatu beharreko baliabideen % 1.

Erakunde erkideek egingo duten ekarpena euren koefiziente bertikalaren (% 70,04) arabera izango da. Gainerakoa foru aldundiei egokitu zaie, bakoitzari bere koefiziente horizontalaren arabera.

Baldin eta, kalkulua egiten delarik, Funtsaren onuradun ez den foru-aldundiren batentzat ondorioztatzen den ekarpenak haren benetako diru-bilketaren eta haren koefizientearen % 99 Euskal Autonomia Erkidegoko guztizko diru-bilketari aplikatzearen ondorioaren arteko aldearen zenbatekoa gainditzeko badu, foru-aldundi horren ekarpena alde horren zenbatekoan finkatuko da. Funtsaren onuradun ez izanik, kasu horretan ez dagoen foru-aldundiak gainerako zenbatekoa hartuko du bere gain, foru-aldundien multzoaren ekarpena osatu arte, baina muga batekin, hau da, guztizko ekarpenaren zenbatekoak ez du gaindituko benetako diru-bilketaren eta koefiziente horizontala Euskal Autonomia Erkidegoko diru-bilketari aplikatzearen arteko aldea.

La modificación más significativa del modelo de distribución horizontal de recursos para el quinquenio 2007-2011 es la distribución de la recaudación de gestión propia del Impuesto sobre el Valor Añadido entre las Diputaciones Forales. Este ajuste se suma a los ya existentes a la recaudación por los Impuestos Especiales de Fabricación y por el Impuesto sobre Ventas Minoristas de Determinados Hidrocarburos. Por tanto, la recaudación por estos impuestos se distribuirá entre las Diputaciones Forales de acuerdo a los coeficientes horizontales.

Por último también se establece la aplicación de los coeficientes horizontales para regular otros flujos financieros como son: el Cupo Líquido a pagar al Estado, las compensaciones previstas en la vigente metodología de señalamiento del Cupo, la distribución por territorios históricos del Ajuste a la recaudación por el Impuesto sobre el Valor Añadido y los Ajustes a la recaudación por los Impuestos Especiales de Fabricación previstos en los artículos 53 y 54 del Concerto Económico.

1.2.3. Fondo General de Ajuste

El nuevo Fondo General de Ajuste sustituye al Fondo de Solidaridad existente en los dos quinquenios anteriores.

El objeto del Fondo General de Ajuste es asegurar que, salvo causas derivadas de diferencias normativas o de gestión, la participación relativa en la recaudación total del País Vasco por cada territorio histórico, una vez deducida su contribución al propio Fondo, alcance el 99% de su coeficiente horizontal, así como cualquier circunstancia de carácter extraordinario que a juicio del Consejo Vasco de Finanzas Públicas deba atenderse con dicho Fondo.

El Consejo Vasco de Finanzas Públicas será el que establezca anualmente el importe de dicho Fondo, cuyo máximo se fija en el 1% de los recursos a distribuir, y su distribución institucional, tanto para su cálculo provisional como definitivo.

La contribución de las Instituciones Comunes se realizará en función de su coeficiente vertical (70,04%). El resto corresponderá a las Diputaciones Forales de acuerdo a sus respectivos coeficientes horizontales.

En el supuesto de que, realizado el cálculo, la contribución que resulte para alguna Diputación Foral no beneficiaria del Fondo supere el importe de la diferencia entre su recaudación real y el resultado de aplicar el 99% de su coeficiente horizontal a la recaudación total del País Vasco, su contribución quedará fijada en el importe de dicha diferencia. La Diputación Foral que no siendo beneficiaria del Fondo no se encuentre en este supuesto, asumirá el importe restante hasta completar la contribución del conjunto de las Diputaciones Forales, con el límite de que el importe de su contribución total no supere la diferencia entre su recaudación real y el resultado de aplicar su coeficiente horizontal a la recaudación total del País Vasco.

Metodologian sartu egin da nola jokatu behar den baldin eta bi lurralde historiko Egokitzapenerako Funts Orokorra jotzeko baldintzak bete arren Funtsaren gehieneko zenbatekoa nahikoa ez bada bermatutako % 99 bi lurraldeok lor dezaten. Egoera honetan, Funtsaren banaketa, aipatutako bi lurraldeon ekarpena kenduta, esandako % 99 lortzeko horietako bakoitzak behar duen besteko proportzioan egingo dela ezartzen da.

1.2.4. Ekarpnaren egiteko modua

Martxoaren 23ko 2/2007 Legearen IV. Kapituluaren ekarpenaren egiteko modua zehazten da, epeei eta kontuan hartu beharreko beste hainbat alderdi praktikori dagokienez. Ildo honetatik jarraiki, Lurralde Historikoen Legearen (LHL) 25.1 artikuluan ezarritakoaren arabera, Ekarpnaren sei epe berdinetan egingo dira urtero, beti ere honako hilabete hauetako baten lehenengo hamabostaldian: otsaila, apirila, ekaina, uztaila, urria eta azaroa.

Era berean, martxoaren 23ko 2/2007 Legeak ekarpenaren ordaintzeko jardunbidea arautzen du. Gauzak horrela, ekitaldi bakoitzeko ekarpenen hasierako kalkulua egiteko Herri-Dirubideen Euskal Kontseiluak Eusko Jaurlaritzaren eta foru aldundien aurrekontu orokorretarako onartutako diru-sarreraren aurreikuspena aplikatuko da.

Ekitaldia amaitu aurretik, eta azken epea ordaintzerakoan, hau da, azaroaren lehenengo hamabostaldian, aurrelikidazio bat egiten da ekitaldiaren itxierarako aurreikusitako diru-bilketari buruzko balioespenaren arabera, ekitaldian zehar ordaindutako hasierako Ekarpnaren behin-betikotara ahalik eta gehien egoki daitezen, izan ere, azken hauek ekitaldia itxi arte ezin baitira kalkulatu.

Behin-betiko likidazioa ondorengo ekitaldiko otsailean egiten da; horretarako, honako hauek hartzen dira kontuan: Ekarpnari dagokien ekitaldian izandako diru-bilketaren benetako datuak, hasierako kalkuluetan erabilitako eguneratze-indizeen benetako baloreak, Kupoaren behin-behineko isurien eta konpentsazio finantzarioen benetako zenbatekoak.

Likidazio honen ondoriozko Ekarpnaren behin-betikotzat jotzen dira dagokien ekitaldirako.

Euskal Autonomia Erkidegoaren 2007/2011 bosturteko Kupo zehazteko metodologian, urriaren 25eko 29/2007 Legeak onartu zuenean, aurreikusten da ekitaldi bakoitzeko Kupo eta Konpentsazioen likidazioa hurrengo ekitaldiko maiatzaren egiteko dela. Izan ere, ekitaldi bakoitzeko maiatzaren aurreko ekitaldiko Ekarpnaren behin-betikoz kitatuta daudenez gero, haien ondorioa, martxoaren 23ko 2/2007 Legeko 13. artikuluan arautzen dena, uneko ekitaldiko Ekarpnaren jasotzen da.

Halaber, kapitulu honetan foru aldundien arteko egokitzapenen behin-behineko kalkulua eta likidazioa arautzen dira, eta baita Egokitzapenerako Funts Orokorra.

1.2.5. Xedapen Gehigarriak

Se incluye en la metodología la operativa que debe aplicarse en el supuesto en que, cumpliendo dos territorios los requisitos para acceder al Fondo General de Ajuste, el importe máximo de éste no sea suficiente para situar a ambos en la garantía del 99%. En este caso, se estipula que la distribución, excluida la contribución de dichos territorios, se realizará de forma proporcional al importe que cada uno de ellos necesite para alcanzar dicho 99%.

1.2.4. Operativa de las Aportaciones

El Capítulo IV de la Ley 2/2007, de 23 de marzo, determina la operativa de las Aportaciones en lo relativo a la fijación de plazos y demás aspectos a tener en cuenta en su aplicación práctica. A este respecto, la LTH señala en su artículo 25.1 que las Aportaciones se harán efectivas en seis plazos iguales, dentro de la primera quincena de los meses de febrero, abril, junio, julio, octubre y noviembre de cada año.

Igualmente, la Ley 2/2007, de 23 de marzo, regula la mecánica a seguir para el pago de las Aportaciones, estableciendo que para el cálculo inicial de las Aportaciones de cada ejercicio se aplicará la previsión de ingresos aprobada por el Consejo Vasco de Finanzas Públicas a los efectos de la elaboración de los Presupuestos Generales del Gobierno Vasco y de las Diputaciones Forales.

Antes de la finalización de cada ejercicio y en el momento del pago del último plazo, es decir, en la primera quincena del mes de noviembre se efectúa una preliquidación en base a una estimación de cierre de la recaudación, con el objeto de que las Aportaciones iniciales pagadas durante el ejercicio se adecuen lo más posible a las definitivas, que no podrán calcularse hasta que esté cerrado el ejercicio al que se refieren.

La liquidación definitiva se realiza dentro del mes de febrero del ejercicio siguiente, para lo cual se consideran los datos reales de recaudación obtenida durante el ejercicio al que se refieren las Aportaciones, los valores reales de los índices de actualización utilizados en el cálculo inicial, así como los importes efectivos de los flujos provisionales de Cupo y de las compensaciones.

Las Aportaciones resultantes de esta liquidación se consideran definitivas para el ejercicio.

En la metodología de determinación de cupo del País Vasco para el quinquenio 2007/2011, aprobada por la Ley 29/2007, de 25 de octubre, se prevé que la liquidación del Cupo y de las Compensaciones de cada ejercicio se efectuará en el mes de mayo del ejercicio siguiente. Puesto que en el mes de mayo de cada ejercicio las Aportaciones del ejercicio anterior están ya definitivamente liquidadas, su efecto, regulado en el artículo 13 de la Ley 2/2007, de 23 de marzo, se refleja en las Aportaciones del ejercicio en curso.

Asimismo, se regulan en este capítulo el cálculo provisional y la liquidación de los Ajustes a la recaudación entre las Diputaciones Forales, así como del Fondo General de Ajuste.

1.2.5. Disposiciones Adicionales

Martxoaren 23ko 2/2007 Legeak zazpi xedapen gehigarri du:

- Lehenengoa: Aurreikusten da egoera jakin batzuegatik (aldaketak Ekonomia Itunean...) baliabide banaketa-ereduan eta ekarpenak zehazteko ereduan ere funtsezko aldaketak sartu behar badira, Herri-Dirubideen Euskal Kontseiluak dagozkion aldaketak proposatu ahal izango dituela, ondorengo lege batek onar ditzan.
- Bigarrena: Herri-Dirubideen Euskal Kontseiluari ahalmena ematen zaio Euskadiko herri-erakundeen aurrekontuen egonkortasunari buruzko helburuak erabakitzeke eta, halaber, erakunde hauen finantzajardura koordinatu eta bateratzeko gaietan azaroaren 25eko 27/1983 Legeak jadanik esleitu zitzaizkionak jasotzen dira.
- Hirugarrena: Aurreikusten da Herri-Dirubideen Euskal Kontseiluak eskumena izan dezala, baliabide-esleipen handia behar duten eta EAEko erakunde guztiengan eragina duten egitasmoak finantzatzeko modua adosteko.
- Laugarrena: Foru organoei gomendioak ematen zaizkie beren menpeko toki-erakundeen finantzaketa kalkulatu eta zehazteko.
- Bosgarrena: Europako erkidegoetako egitura-funtsetatik etorritako eskualdaketen titulartasunari buruzko irizpidea.
- Seigarrena: foru erakundetan ekonomiako eta finantzetako desorekak agertuz gero Herri-Dirubideen Euskal Kontseiluak haiek zuzentzeko beharrezko neurriak hartzeko aurreikuspena.
- Zazpigarrena: 2002-2006 bosturtekoan onartutako Ertzaintzaren plantillaren handitzei dagokien finantzaketa zehazteko berariazko araubidea.

1.2.6. Xedapen Iragankorra

2007 ekitaldirako, Herri-Dirubideen Euskal Kontseilua ahalduz ematen da, Estatuaren finantza-akordioak ikusita, Kupotik gutxitutako osasun-arloko aparteko berariazko izaerari buruz erabaki dezan.

1.2.7. Azken Xedapen

Salbuespenez, metodologia honen indarraldia amaitu eta gero, hurrengo ekitaldietarako baliabideen banaketarako eta ekarpenak zehazteko beste lege arautzaile berririk oraindik aldarrikatu ez bada, metodologia hau berau aplikatuko da oso-osorik 2012ko eta hurrengo ekitaldietan.

La Ley 2/2007, de 23 de marzo incluye siete Disposiciones Adicionales:


- Primera: Previsión de que si por diversas circunstancias (cambios en el Concierto Económico...) fuera necesario introducir alteraciones en el modelo de distribución y determinación de las Aportaciones, el Consejo Vasco de Finanzas Públicas podrá proponer las modificaciones pertinentes para su posterior aprobación por ley.
- Segunda: Se asigna al Consejo Vasco de Finanzas Públicas la función de acordar los objetivos de estabilidad presupuestaria de las Instituciones Públicas del País Vasco y se recogen asimismo aquellas que en materia de coordinación y armonización de la actividad financiera de estas instituciones ya le asignaba la Ley 27/1983, de 25 de noviembre.
- Tercera: Previsión para que el Consejo Vasco de Finanzas Públicas pueda acordar la forma de financiar aquellos proyectos que precisen una asignación de recursos muy importante y afecten al conjunto de las instituciones del País Vasco.
- Cuarta: Recomendación a los Órganos Forales en relación con el cálculo y determinación de la financiación de los Entes Locales de ellas dependientes.
- Quinta: Consideración en relación a la titularidad de las transferencias procedentes de los Fondos Estructurales de las Comunidades Europeas.
- Sexta: Previsión para que en caso de desequilibrios económico-financieros de las instituciones forales el Consejo Vasco de Finanzas Públicas adopte las medidas necesarias para su corrección.
- Séptima: Régimen específico para la determinación de la financiación correspondiente a las ampliaciones de la plantilla de la Policía Autónoma aprobadas en el quinquenio 2002-2006.

1.2.6. Disposición Transitoria

Para el ejercicio 2007, se faculta al Consejo Vasco de Finanzas Públicas para que, a la vista de los acuerdos financieros con el Estado, decida sobre el carácter específico de la financiación extraordinaria en materia sanitaria minorada del Cupo.

1.2.7. Disposición Final

Excepcionalmente, si transcurrido el plazo de vigencia de la presente metodología no se hubiera promulgado una nueva ley reguladora de la distribución de recursos y determinación de aportaciones para los ejercicios siguientes, la presente metodología será de aplicación en todos sus términos para el ejercicio 2012 y siguientes.



**2. EUSKO JAURLARITZAREN ETA FORU ALDUNDIEN
ARTEAN ITUNDUTAKO ZERGEN BIDEZKO
BALIABIDEEN BANAKETA EREDUA 2013rako**

***MODELO DE REPARTO PARA 2013 DE LOS RECURSOS
POR TRIBUTOS CONCERTADOS ENTRE EL GOBIERNO
VASCO Y LAS DIPUTACIONES FORALES***

“Indarrean dagoen legeria aplikatuz eta Herri-Dirubideen Euskal Kontseiluak 2012ko urriaren 23an izandako bileran eginiko aurreikuspenak abiapuntu harturik kalkulatu da Foru Aldundiek 2013an egin behar duten Ekarpen Orokorra banaketa eredu bertikalaren arabera.”

“Aplicando la legislación vigente y a partir de las previsiones aprobadas por el Consejo Vasco de Finanzas Públicas, en sesión celebrada el día 23 de octubre de 2012, se calcula la Aportación General y las aportaciones específicas de las Diputaciones Forales para 2013, según el modelo de distribución vertical.”



2.1. 2013rako DIRU-BILKETA AURREIKUSPENAK
PREVISIONES DE RECAUDACIÓN PARA 2013

2.1. 2013rako diru-bilketaren aurreikuspena

2013rako diru-bilketaren aurreikuspena egiteko, joan den urrian onartu baitzuen Herri Dirubideen Euskal Kontseiluak, 2012ko ekitaldiaren itxierarako aurreikusitako diru-bilketa hartu zen abiapuntutzat, eta, gainera, zenbait faktore hartu ziren kontuan, foru-aldundiek itundutako zergen bitartez 2013. urtean bildu zezaketenaren aurreikuspenean eragina izan zezaketen neurrian.

- EAEko ekonomiak etorkizunean izan dezakeen bilakaera.
- Zergei buruzko foru-arauen aldaketak.
- Diru-bilketaren unean uneko egokitzapenak.

Egun, jakina da zenbat bildu zen benetan 2012. urtean; horregatik, 2013rako diru-bilketaren aurreikuspena 2012an benetan bildutakoarekin alderatuko dugu. Nolanahi ere, benetako itxieran ez da ia aldaketarik izan itxierarako aurreikusitako guztizko zenbatekoarekin alderatuta, eta kontuan hartu ziren faktoreetan ere ez da aldaketa aipagarrikerik gertatu.

Ekonomiak etorkizunean izan dezakeen bilakaerari dagokionez, Aurrekontu Orokorrei erantsitako Ekonomia eta Finantza Txostenari lotzen gataizkio.

2013. URTERAKO AURREIKUSITAKO ARAU BERRIAK

2013rako aurreikuspenak zehaztean, lurralde historikoen aurreko urteetan onartutako arau-neurrien biltze-ondorioak baino ez ziren kontuan hartu. Hain zuzen ere, 2011n eta 2012an, zerga-neurri hauek onetsi ziren, besteak beste:

- PFEZren kuota diferentzial garbian eragina izanik: Murrizketak, hala gizarte-aurreikuspeneko sistemetan egindako ekarpenengatik kenkariaren urteko mugan, nola ohiko etxebizitza erosteagatik eta adinagatik gehiezin ken zitezkeen zenbatekoetan. Gainera, aldaketak aurrezki-errentaren zerga-ordainketan, tarte berriak tarifa orokorrean Gipuzkoako Lurralde Historikoan, eta ondorengoengatik kenketa berria Bizkaiko eta Arabako lurralde historikoetan.
- Sozietateen gaineko zergaren kuota diferentzial garbian eragina izanik: Kenketa handitzea enplegua sortzeagatik, murrizketa egitea kenketen aplikazio-mugan eta muga berria oinarri negatiboak konpentsatzeko.
- Gipuzkoan, Aberastasuaren eta Fortuna Handien Gaineko Zergaren onarpena; bi berrikuntza nagusi ditu ondareari buruzko aurreko zerga indargabetuaren aldean: bai jarduera ekonomikoei atxikitako eskubide eta ondasunei bai entitateen partaidetzei buruzko salbuespena kentzea, eta PFEZgatik zein ondarearen gaineko zergagatik batera egin beharreko ordainketan muga bat ezartzen zuen babes fiskala desagerraraztea.

2.1. Previsión de recaudación para 2013

Para elaborar la previsión de recaudación para 2013 aprobada por el Consejo Vasco de Finanzas Públicas en octubre pasado, se partió de la recaudación prevista al cierre de 2012, y además se tuvieron en cuenta varios factores que básicamente podían incidir en la previsión de recaudación por tributos concertados de las Diputaciones Forales durante el año 2013:

- Evolución futura de la situación económica vasca.
- Cambios en la normativa foral tributaria.
- Ajustes puntuales en la recaudación.

A día de hoy, ya resultan conocidos los datos de recaudación real de 2012, por lo que compararemos la previsión de recaudación de 2013 con la recaudación real de 2012. En todo caso, el cierre real no ha diferido apenas del importe total previsto para el cierre y los factores que se tuvieron en cuenta tampoco se han alterado significativamente.

En lo relativo a la evolución futura de la economía, nos remitimos al Informe Económico Financiero que acompaña a los Presupuestos Generales.

NOVEDADES NORMATIVAS PREVISTAS PARA 2013

En la fijación de las previsiones para 2013 únicamente se tuvieron en cuenta los efectos recaudatorios derivados de medidas normativas aprobadas por los Territorios Históricos en años anteriores. En efecto, en 2011 y 2012 se aprobaron, entre otras, las siguientes medidas tributarias:

- Con incidencia en la Cuota Diferencial Neta del IRPF: Reducciones del límite anual deducible por aportaciones a sistemas de previsión social y de las cantidades máximas a deducir por adquisición de vivienda habitual y por edad. También cambios en la tributación de la renta del ahorro, nuevos tramos en la tarifa general en el Territorio Histórico de Gipuzkoa y nueva deducción por descendientes en los Territorios Históricos de Bizkaia y Álava.
- Con incidencia en la Cuota Diferencial Neta del IS: Aumento de la deducción por creación de empleo, reducción en el límite de aplicación de deducciones y nuevo límite para la compensación de bases negativas.
- En Gipuzkoa, aprobación del Impuesto sobre la Riqueza y las Grandes Fortunas, que respecto al derogado impuesto sobre patrimonio, incorpora principalmente dos novedades: eliminación de la exención sobre bienes y derechos afectos a actividades económicas y sobre participaciones de entidades y supresión del escudo fiscal que imponía un límite en el pago conjunto por impuesto sobre patrimonio e IRPF.

Estatuan ere gertatu da erreforma garrantzitsu asko zerga-esparruan, 2012. urtean, diru gehiago biltzeko. Haietako asko Euskadin aplikatu beharrekoak dira, foru-lurraldeek ez baitute arauak emateko autonomiarik esparru horietan. Hona hemen 2013ko diru-bilketan eragina izango duten erreforma garrantzitsuenetako batzuk:

- 2012ko irailaren 1etik aurrera, BEZa igotzea.
- 2012ko uztailaren 15etik aurrera, aldaketak sozietateen gaineko zergaren ordainketa zatikatuen kalkuluan.
- 2012ko irailaren 1etik aurrera, lanbide-jardueren errendimenduen atxikipen-portzentajea handitzea PFEZn.
- 2013ko urtarrilaren 1etik aurrera, karga berezi bat sortzea PFEZn, estatuaren loteria eta apustuetarako. Karga hori hiru lurralde historikoetan ere onetsi da.
- 2013ko urtarrilaren 1etik aurrera, baliogabetuta gelditzen da hidrokarbuo jakin batzuen txikizkako salmenten gaineko zerga, eta bi tarte berri sortu dira hidrokarbuoen kontsumoa zergapetzen duen zerga bereziaren barruan. Gainera, zerga-tasa bat ezartzen da gas naturalerako, eta energia elektrikoa ekoizteko hidrokarbuoetarako eta bioerregaietarako salbuespenak kentzen dira.
- Sozietateak, 2013. urtean, balantzeak eguneratzeko prozedurara bildu ahal izango dira, sozietateen gaineko zergan egindako erreforma bati esker. 2013rako diru-bilketaren aurreikuspenak finkatu ondoren hartu dute neurri hori EAEko hiru lurralde historikoek; horregatik, ez dago jasota diru-bilketan izango duen eragina.

Estatuak, zeuden zergak aldatzeaz gain, beste batzuk ere sortu ditu; besteak beste, jasangarritasun energetikoarekin zerikusia duten batzuk, eta banku-gordailuen gaineko zerga, ahaztu gabe 2011 sortu zuen zerga, joko-jardueren gainekoa. Zerga horiek hitzartu beharrekoak dira.

PFEZ

2012. urtearen hasieran, atxikipen-taula berriak ezarri ziren, eta 20.000 eurotik beherako zerga-oinarriko zergapekoei eragin zieten, aurreko urtean indarrean egon zen 400 euroko kenketa desagertzearen ondorioz. Neurrien eraginak, ordea, ezin izan zuen eragotzi diru-bilketak behera egin zezan lanaren etekinei lotutako atxikipenei dagokienez (-% 1,0), lanpostuak galdu egin baitziren, eta soldatak ez baitziren aldatu.

2013an, ez da aldaketarik espero lan pertsonalaren kontraprestazioen gainean egindako atxikipenen bilketan, atxikipenei funtsean eragiten dieten aldagaiek bilakaera ahula izatea aurreikusten baita:

También a nivel estatal se han producido de manera profusa en 2012 reformas importantes en el ámbito fiscal con el objetivo de elevar la recaudación. Muchas de ellas son de aplicación en Euskadi por no tener autonomía normativa en dichos ámbitos los territorios forales. He aquí algunas de las reformas más importantes, que repercutirán en la recaudación de 2013:

- Con efectos desde el 1 de septiembre de 2012, aumento en la imposición del IVA.
- Con efectos desde el 15 de julio de 2012, modificaciones en el cálculo de los pagos fraccionados en el impuesto sobre sociedades.
- Con efectos desde el 1 de septiembre de 2012, incremento del porcentaje de retención de los rendimientos de actividades profesionales en el IRPF.
- Con efectos 1 de enero de 2013 se crea un gravamen especial en el IRPF para las loterías y apuestas del estado. Este gravamen también ha sido aprobado en los tres territorios históricos.
- A partir del 1 de enero de 2013, queda derogado el Impuesto sobre Ventas Minoristas de Determinados Hidrocarburos y se crean dos nuevos tramos dentro del impuesto especial que grava el consumo de hidrocarburos. Además, se establece un tipo impositivo al gas natural y se eliminan las exenciones a los biocarburantes y a los hidrocarburos destinados a producción de energía eléctrica.
- Las sociedades podrán acogerse en 2013 al procedimiento de actualización de balances, gracias a una reforma del Impuesto sobre Sociedades. Esta medida ha sido adoptada en los tres territorios históricos de la C.A. del País Vasco con posterioridad a la fijación de las previsiones de recaudación 2013 por lo que sus efectos recaudatorios no están incluidos.

Además de reformar la imposición existente, el Estado ha creado nuevas figuras tributarias como las relacionadas con la sostenibilidad energética y el impuesto sobre depósitos bancarios, a añadir al impuesto sobre actividades de juego creado en 2011. Estas figuras tributarias deben ser objeto de concertación.

IRPF

El 2012 se inició con unas nuevas tablas de retenciones, que afectaron a aquellos contribuyentes con bases imponibles inferiores a 20.000 euros, al desaparecer la deducción de 400 euros que estuvo vigente el año anterior. Su incidencia no ha podido sin embargo evitar el descenso recaudatorio en concepto de retenciones por rendimientos del trabajo (-1,0%), ante la destrucción de empleo y la contención salarial.

Se estima que a lo largo de 2013 se produzca un estancamiento recaudatorio de estas retenciones practicadas sobre las contraprestaciones del trabajo personal, habida cuenta de la previsible débil evolución de las variables que básicamente las determinan:

- 2013an, EAeko BPGd-aren hazkunde nominala %0,5 ingurukoa izan liteke.
- 2012an, enplegu asko galdu zen, eta egoerak, zalantzarik gabe, bere horretan jarraituko du 2013an, nahiz eta ziur ez jakin zenbaterainoko larritasunarekin.
- Bere horretan atxiki dira soldatak 2012an, nabarmen; horren adierazgarri, lehendabiziko aldiz azken urteetan, itundutako soldata-igoera urteko batez besteko inflazioaren azpitik egon zen. Aurreikustekoa da egoerak bere horretan jarraitzea 2013an.

Hitz batean, 2013ko ekitaldian Euskal Autonomia Erkidegoan 4.421.000 mila euro inguru biltzea espero da; hau da, %0,4 besterik ez da handituko bildutakoa 2012an bildu zenarekin alderatuta.

Kapital higigarriaren etekinengatiko atxikipenei dagokienez, 2012ko urtarrilaren 1ean jarri zen indarrean tasaren igoera, %19tik %21era, eta 2012ko diru-bilketa nabarmen igo zen: %11,0; Bizkaiaren kasuan, hazkunde hori bi digitukoa izan zen. Hala ere, kontuan hartu behar da bilketa oso apala izan zela 2011n, bitan jarraian %15 jaitsi ondoren.

Ez da batere erraza aurreikustea zenbat bilduko den atal honetan 2013an, enpresa handiek ez baitute jokabide argirik izan 2012an: batzuek ez zuten dibidendurik banatu; beste batzuek, berriz, gainditu egin zuten azken urteetako dibidendu-maila; eta beste batzuek, azkenik, berehalako zerga-zigorrik gabeko ordainketa-moduen alde egin zuten, akzio erabat ordainduak ematearen alde adibidez.

Euskal Autonomia Erkidego osorako, 515.000 mila euro inguruko diru-bilketa aurreikusten da 2013rako, kapital higigarrien etekinengatiko atxikipenei dagokienez. Zenbateko hori erdibana kontabilizatuko da PFEZren eta Sozietateen gaineko Zergaren artean, eta %6,5eko urte arteko tasa egiten du, foru-aldundiek 2009an kontabilizatu zuten bilketa baino pixka bat txikiagoa.

EAEn, zerga-atal gutxitan handitu da bildutakoa itxitako azken ekitaldietan, eta atal horietako bat da kapital higiezinaren etekinengatiko atxikipenetatik biltzen dena.

Hiri-higiezinaren errentamendu eta azpierreantamenduetatik etekinei lotutako aitorpenak 2012an kontabilizatzen hasi ziren, aurreko %19a alde batera utzi eta %21eko tasa ezarrita, eta diru-bilketa hori ere neurritz handitu zen urte horretan. Higiezinaren merkatuko salmentek behera egiteak alokairuetan dinamismo handiagoa egotea ekarri beharko zukeen; hala ere, ez da igoera aipagarri ikusten haietan, eta prezioen mailak ere ez du eskaera handiegirik erakusten; horregatik, 2013an, aurreko urteko diru-bilketa bera espero da, ia, 176.000 mila euro ingurura iristeraino, eta bildutako hori foru-aldundiek erdibana kontabilizatu dute PFEZren eta Sozietateen gaineko Zergaren artean.

- El crecimiento nominal del PIB vasco en 2013 podría situarse en el entorno del 0,5%.

- Durante 2012 se registró una importante destrucción de empleo, situación que se seguirá produciendo con seguridad en 2013 aunque con incertidumbre en cuanto a su intensidad.

- La contención salarial ha sido patente en el 2012 hasta el punto de que el incremento salarial pactado se situó por primera vez en los últimos años por debajo de la inflación media del año. Este comportamiento es previsible se mantenga en 2013.

En definitiva, se estima en la Comunidad Autónoma de Euskadi una recaudación para el ejercicio 2013 de unos 4.421.000 miles de euros, lo que supone un exiguo aumento del 0,4% respecto a la recaudación obtenida en 2012.

En cuanto a las retenciones por Rendimientos del Capital Mobiliario, el 1 de enero de 2012 entró en vigor una subida del tipo del 19% al 21% y la recaudación en 2012 se disparó con un incremento del 11,0%, con aumento de dos dígitos en el caso de Bizkaia, aunque sobre el nivel tan bajo al que se había llegado en 2011 después de dos caídas consecutivas del 15%.

No resulta nada fácil prever la recaudación de este apartado para 2013, habida cuenta del errático comportamiento que han tenido durante 2012 las grandes empresas, ya que mientras algunas de ellas han renunciado a repartir dividendos, otras superaron el nivel de dividendos de los últimos años y finalmente otras optaron por formas de retribución sin penalización fiscal inmediata, como la entrega de acciones liberadas.

Se estima para el conjunto de la Comunidad Autónoma de Euskadi que la recaudación por Retenciones sobre los Rendimientos del Capital Mobiliario en el año 2013 ronde en torno a los 515.000 miles de euros, importe que se contabilizará a mitades entre el IRPF y el I. Sociedades y que supone una tasa interanual del 6,5% y una recaudación ligeramente inferior a la que contabilizaron las Diputaciones Forales en 2009.

La recaudación proveniente de las retenciones por Rendimientos del Capital Inmobiliario, es uno de los pocos apartados tributarios que a nivel de la CAPV ha conseguido ver crecer su recaudación en los últimos ejercicios cerrados.

También en 2012, en el que se comenzó a contabilizar declaraciones por rendimientos procedentes del arrendamiento o subarrendamiento de inmuebles urbanos, gravadas al tipo del 21% frente al 19% anterior, esta recaudación crece moderadamente. Aún cuando la caída de ventas en el mercado inmobiliario debiera derivar a un mayor dinamismo de los alquileres, no se detecta un repunte significativo en los mismos, cuyo nivel de precios tampoco refleja una demanda excesiva, por lo que para 2013 se espera prácticamente repetir la recaudación de 2012 hasta llegar a unos 176.000 miles de euros, cuya recaudación las Diputaciones Forales contabilizarán a partes iguales entre IRPF e I. Sociedades.

Ondare-irabaziengatik atxikipenen bidez bildutakoa asko handitu da 2012ko ekitaldian: %36,1; atxikipen horien bidez, inbertsio kolektiboko instituzioetako partaidetzen edo akzioen transmisioan sortutako irabaziak zergapetzen dira, %21eko tasa erabilita 2012ko urtarrilaren 1az geroztik.

Finantza-merkatuak oraindik ez dira lasaitu, oso asaldatuta egon baitira azken ekitaldietan, eta nabaritu egin da hori zerga-atxikipena egiten zaien finantza-produktuen emaitzetan. Testuinguru horretan, eta 2012an atal honetan bildu denari esker aurreko lau ekitaldietako atzeraldia gainditzen hasi ondoren, 2013an emaitza hori errepikatzea aurreikusi da; hau da, emaitza 40.200 mila eurokoa izatea PFEZ, Sozietateen gaineko Zerga eta Egoiliar Ez direnen Errentaren gaineko Zerga direla-eta egindako atxikipenengatik. Atxikipenok erdibana kontabilizatuko dituzte foru-aldundiek aipatutako lehen bi zergen artean.

Enpresaburuek eta profesionalak egindako ordainketa zatikatuen ondorioz biltzen den diru-kopurua etengabe eta poliki-poliki gutxitzen ari da azken urteetan, eta hala jarraitu du 2012an, nahiz eta, Estatuaren ekimenez, urte horretako irailaren 1az geroztik zerga-tasa portzentajezko 6 puntutan handitu zen, %21eraino iritsita, abokatu, arkitekto, aholkulari eta beste zenbait jarduera profesioletan diharduten autonomoen eta langileen atxikipenei nahiz literatura-, arte- edo zientzia-lanak egitearen ondoriozko diru-sarrereri aplikatzekoa den tasari dagokionez.

Hala bada, arau-neurri horren bidez, 2013. urtea amaitu arte indarrean egongo denez, 149.750 mila euro inguru biltzea espero da; hau da, ozta-ozta 2012an bildutakoa baino %1,2 gutxiago.

2012an, PFEZren kuota diferentzial garbian kontabilizatu beharreko diru-bilketak hobera egin zuen, nagusiki 2011ko Errentaren kanpainan lortutako emaitzaren ondorioz, zergaren tarifak eta kenketak eguneratzeari lotutako berrikuntza txiki batzuk eginda, zertxobait handitu baitziren itzulketak, eta gehiago sarrerak: %11 inguru.

Askoz hobekuntza handiagoa aurreikusten da 2013rako PFEZren kuota diferentzial garbiaren bilketan, 2012ko Errentan lurralde historikoei onartutako zerga-neurri garrantzitsuak aplikatzearen ondorioz, kuotako kenketak eta oinarriko murrizketak mugatzen dituztelako. Izan ere, 400 euroko kenketa guztiz desagertzeaz gain, zergapekoaren sarrera-maila edozein izanda ere, gutxitu egin da banakoek gizarte-aurreikuspeneko sistemetara egindako ekarpenetarako muga kengarria, eta urteko beste muga bateratu bat ezarri da sistema horietara egindako ekarpenetarako, hala nola beste muga bat zerga-oinarrien arabera 65 edo 75 urtetik gorakoei. Honako hauek ere ezarri dira: progresibotasuna aurrezki-oinarriari aplikatu beharreko tasan; adin-muga jaitea gaztearen definizioaren barruan sartzeko zerga-ondorioetarako; eta muga kuantitatiboak murriztea ohiko etxebizitza erosteagatik kenketan.

La recaudación proveniente de las retenciones por Ganancias Patrimoniales, con las que se gravan las ganancias generadas en la transmisión de acciones o participaciones en las Instituciones de Inversión Colectiva, a un tipo del 21% a partir del 1 de enero de 2012, logra un excelente aumento recaudatorio del 36,1% en dicho ejercicio.

No acaba de llegar la tranquilidad a los mercados financieros, muy convulsos en los últimos ejercicios, lo que se ha reflejado en los resultados de los productos financieros objeto de retención fiscal. En este contexto y después de que en 2012 la recaudación de este apartado se esté recuperando del retroceso soportado en los cuatro ejercicios anteriores, se ha previsto para 2013 repetir este resultado, esto es, 40.200 miles de euros en concepto de retenciones a cuenta por IRPF, I. Sociedades e I. sobre Renta No Residentes, que las Diputaciones Forales contabilizarán a mitades entre los dos primeros impuestos citados.

La recaudación por los Pagos fraccionados, realizados por Empresarios y Profesionales, lleva tiempo sufriendo un constante y lento deterioro que continuó en 2012 a pesar de que a partir del 1 de septiembre de dicho año el tipo impositivo se incrementó, a iniciativa del Estado, en 6 puntos porcentuales hasta alcanzar el 21%, el tipo aplicable a las retenciones de autónomos y trabajadores dedicados a actividades profesionales como abogados, arquitectos, consultores, así como a ingresos derivados de la elaboración de obras literarias, artísticas o científicas.

Así pues, con esta medida normativa, que en un principio estará en vigor hasta finales de 2013 se espera obtener una recaudación de unos 149.750 miles de euros, es decir, apenas un 1,2% inferior a la recaudación de 2012.

En 2012, la recaudación a contabilizar en la Cuota diferencial neta del IRPF se cerró con una mejoría, básicamente como consecuencia del resultado de la campaña de la Renta-11 que, con pequeñas novedades relativas a la actualización de las tarifas del impuesto y las deducciones, ha registrado un ligero aumento de las devoluciones y un mayor incremento, en torno al 11%, de los ingresos.

Mucho mayor es la mejoría prevista para 2013 en la recaudación de la Cuota diferencial neta del IRPF, derivada de la aplicación en la Renta-12 de significativas medidas tributarias aprobadas por los Territorios Históricos, que limitan tanto las deducciones en cuota como las reducciones en base. En efecto, además de la desaparición total de la deducción de los 400 euros, sea cual sea el nivel de ingresos del contribuyente, se ha reducido el límite deducible para las aportaciones individuales a sistemas de previsión social, se ha establecido un nuevo límite conjunto anual para las aportaciones a dichos sistemas y un límite en función de las bases imponibles para las deducciones a mayores de 65 o de 75 años. También se adopta la progresividad en el tipo aplicable a la base del ahorro, la rebaja de la edad límite para entrar en la definición de joven a efectos fiscales y la reducción en los límites cuantitativos en la deducción por adquisición de vivienda habitual.

Hortaz, atal honetako emaitza negatiboa %10,3 gutxitzea espero da, 2013an neurri horiek aplikatzearen ondorioz, kontrako beste neurri batzuek hein batean soilik konpentsatzen dituztelako; adibidez, tarifaren deflaktazioa; zerga-ordainketa bateratuagatiko murrizketa eguneratzea; kenketa orokorra eta kenketa pertsonalak nahiz familia-kenketak; hala nola 7 urtera igotzea etxebizitzarako aurrezki-kontuak gauzatzeko epea.

SOZIETATEEN GAINEKO ZERGA

Zerga honen barruan, PFEZn gertatzen den bezala, kapital higigarrien etekinengatiko, kapital higiezinen etekinengatiko eta ondarezko irabaziengatiko atxikipenetatik eratorritako bilketaren %50 hartzen da. atxikipen-tasa %18tik %19ra igo zen 2010eko urtarrilaren 1etik aurrera, eta %21era 2012ko eta 2013ko ekitaldietarako.

Dena dela, sozietateen gaineko zergaren atal garrantzitsuena kuota diferentzial garbia da. Kuota horrekin biltzen dena zergaren gutzitzkoaren %70 inguru hartzen du, eta honako hauek jasotzen ditu:

- Urteko autoliquidazioak, zergaren foru-arauen mende dauden enpresen ordainketa bakarra:

- Zergak foru-aldundiei soilik ordaintzen dizkieten erakundeak, honako hauengatik:

- * EAEn helbideratuta egoteagatik eta 7 milioi euro baino gutxiago fakturatzeagatik.

- * Eragiketak foru-lurraldean baino ez egiteagatik, edozein izanik ere haien helbidea eta fakturatutakoaren kopurua.

- Zergak bi administrazioetan batera ordaintzen dituzten erakundeak, eragiketen bolumenaren arabera ordaindu ere, helbidea foru-lurraldean badute, eragiketa guztien %75 edo gehiago lurralde erkidean egiten dituztenean izan ezik.

- Araubide erkidearen peko sozietateak apirilean, urrian eta abenduan egin ohi dituzten konturako ordainketak, eragiketa-bolumenaren arabekoak.

Sozietateen gaineko zergan, kuota diferentzial garbiagatik bildutakoak nabarmen egin du atzera 2012. urtean: %7,2. Ehuneko hori handiagoa izan zitekeen, araubide erkidearen peko sozietateek egindako konturako ordainketen ondorioz izandako sarrerek bestelako joera izan balute. Konturako ordainketen eboluzio positibo hori Estatuak bata bestearen ondoren egindako arau-erreformen ondorioz gertatu da, erreforma horiek berekin ekarri baitzituzten, beste zenbait aldaketarekin batera, enpresa handietarako tasak igotzea eta zerga-oinarri negatiboen konpentsazioa mugatzea.

Por tanto, con la aplicación en 2013 de estas medidas, sólo en parte compensadas por otras de signo contrario, como la deflactación de la tarifa, la actualización de la reducción por tributación conjunta, la deducción general y las deducciones personales y familiares, así como la ampliación a 7 años del plazo de materialización de las cuentas ahorro-vivienda, se espera una reducción del 10,3% en la negatividad de este apartado.

I. SOCIEDADES

Dentro de este impuesto, al igual que sucede en el IRPF, se incluye el 50% de la recaudación proveniente de las retenciones por los Rendimientos del Capital Mobiliario, Rendimientos del Capital Inmobiliario y Ganancias Patrimoniales, cuyo tipo de retención se elevó del 18% al 19% a partir del 1 de enero de 2010 y al 21% para los ejercicios de 2012 y 2013.

Ahora bien, el apartado más importante del I. Sociedades es la Cuota diferencial neta, cuya recaudación suele suponer en torno al 70% del total del impuesto, y en la que se recogen:

- Las autoliquidaciones anuales, único pago de las empresas sujetas a la normativa foral del impuesto:

- Entidades que tributan exclusivamente a las Diputaciones Forales, por:

- * Estar domiciliadas en el País Vasco y facturar menos de 7 millones de euros.

- * Realizar únicamente operaciones en territorio foral, cualquiera que sea su domicilio y cifra de facturación.

- Entidades que tributan conjuntamente a ambas administraciones, en proporción al volumen de operaciones, cuando estén domiciliadas en territorio foral, excepto que realicen en territorio común el 75% o más de sus operaciones totales.

- Los pagos a cuenta que continúan realizando las sociedades bajo normativa común, según el volumen de operaciones, en los meses de abril, octubre y diciembre.

La recaudación por Cuota diferencial neta en el impuesto sobre sociedades ha experimentado en 2012 un retroceso importante del 7,2%, que incluso podía haber sido mayor sino hubiese sido por el buen comportamiento de los ingresos de los pagos a cuenta de las sociedades bajo normativa común. Esta positiva evolución de los pagos a cuenta se ha producido como consecuencia de las sucesivas reformas normativas estatales que supusieron, entre otros cambios, la elevación de los tipos para las grandes empresas ó la limitación en la compensación de bases imponibles negativas.

2012ko ekitaldiari dagozkion autoliquidazioak aurkezten direnean, ez da jada nabarituko aurreko ekitaldietan finkatutako arau-aldaketan eragina; bai, ordea, lurralde historikoek 2012an onartutako neurriena (zerga-oinarrien konpentsazio-muga berria eta kenketan aplikazio-muga jaistea), eta, horrenbestez, haien eragina 2013ko uztailan aurkezten diren autoliquidazioetan agertuko da.

Arau-aldaketak oraindik nabarituko dira araubide erkidearen peko sozietateen konturako ordainketetan, baina sozietate horiek 2012. urteari dagozkion likidazioak aurkezten dituztenean, sartutako lehen erreformen aplikazioaren ondorioz egindako zenbateko handiagoko konturako ordainketak kenduko dira.

Gainera, 2013. urtean zergaren kuota diferentzial garbia biltzean, enpresen emaitza-kontuen egoera ahula nabarituko da, ia ahaztuta baitauzkate beste ekitaldi batzuetako ezohiko emaitza atipikoak, eta finantza-emaitzek okerrera egiteak eta minusbalioak agertzeak eraginda baitaude.

Beraz, 2013rako espero denaren arabera, kuota diferentzial garbiagatik biltzen dena 2012an bildutako zenbatekoaren azpitik geratuko da, portzentajezko ia hamar puntu.

Emaitza horrek ez ditu barruan hartzen balantzeak eguneratzeagatik kargaren emaitzak, 2013rako aurreikuspenak zehaztu ondoren onartu baitzen karga hori.

Sozietateen gaineko Zergan biltze-ahalmen handiena duen atalerako kalkulaturako jaitsiera neurri batean konpentsatuko da gainerako osagaien joera hobearen ondorioz, eta urte arteko -%5,4ko tasa egokituko zaio zerga osoari.

Hala bada, Sozietateen gaineko Zergaren diru-bilketa bateratua, 2013ko abenduaren 31n, 1.070.600 mila euro ingurukoa izango da. Zenbateko hori azken bi urteetako bakoitzean bildutakoa baino txikiagoa da.

BEZ

Arauen ikuspuntutik, kontuan hartu behar da Estatuak 2012ko uztailan onartu zuela zerga-tasen igoera, 2012ko irailaren 1etik aurrerako eraginarekin. Igoera hori 2013. urte osoan aplikatuz gero, nabarmen igo daiteke zerga honekin bildutakoa.

Izan ere, BEZaren erreformak portzentajezko 3 puntu handitu zuen tasa orokorra, eta 2 puntu, berriz, murriztua. Gainera, ondasun eta zerbitzu batzuk tasa murriztuaren pean egotetik tasa orokorraren pean egotera aldatu ziren. Zerga-tasak honela geratu ziren:

- Tasarik murriztuena: %4.
- Tasa murriztua: %10.
- Tasa orokorra: %21.

Cuando se presenten las autoliquidaciones correspondientes al ejercicio de 2012, ya no acusarán el impacto de cambios normativos consolidados en ejercicios anteriores, pero sí se verán afectadas por las medidas aprobadas por los Territorios Históricos en 2012 (nuevo límite compensación bases imponibles y reducción límite aplicación deducciones) y que por tanto, proyectarán sus efectos en las autoliquidaciones que se presenten en julio de 2013.

Todavía se dejarán sentir los cambios normativos en los pagos a cuenta en las sociedades bajo normativa común, si bien cuando estas sociedades presenten las liquidaciones relativas a 2012 se deducirán los pagos a cuenta realizados por un mayor importe en aplicación de las primeras reformas introducidas.

Además, en la recaudación de la Cuota diferencial neta del impuesto a lo largo de 2013 se dejará sentir la débil situación de las cuentas de resultados empresariales, que ya tienen casi olvidados los resultados atípicos extraordinarios de otros ejercicios, y que se ven afectadas por el empeoramiento de los resultados financieros y el afloramiento de minusvalías.

Por consiguiente, se contempla que en 2013 la recaudación por la Cuota diferencial neta se quede casi diez puntos porcentuales por debajo del importe recaudado en 2012.

Este resultado no incluye los resultados del gravamen por actualización de balances aprobado con posterioridad a la fijación de las previsiones para 2013.

El descenso estimado para el apartado de mayor capacidad recaudatoria del I. Sociedades se verá compensado parcialmente por el mejor comportamiento del resto de sus componentes, hasta registrar una tasa interanual de -5,4% para el total del mismo.

Así pues, la recaudación consolidada por el I. Sociedades al 31 de diciembre de 2013 se situará en torno a los 1.070.600 miles de euros, una cifra que está por debajo de lo recaudado en cada uno de los dos últimos años.

IVA

Desde el punto de vista normativo, la aplicación durante todo 2013 de la subida de tipos impositivos aprobada por el Estado en julio de 2012 pero con efectos desde 1 de septiembre de 2012, puede suponer un aumento significativo de la recaudación por este impuesto.

En efecto, la reforma operada en el IVA incrementó en 3 puntos porcentuales el tipo general y en 2 puntos el reducido. Además, algunos bienes y servicios pasaron de estar sometidos a tipo reducido a estarlo a tipo general. Así quedaron establecidos los tipos impositivos:

- Tipo superreducido: 4%.
- Tipo reducido: 10%.
- Tipo general: 21%.

Beraz, igoeratik salbuesita geratu zen tasarik txikiena, premia biziko ondasun eta zerbitzuak zergapetzen dituen, hala nola ogia, esnea, frutak, liburuak, medikamentuak eta etxebizitza babestuak, horiek guztiak EBko estatu kideek adostuak.

Etxebizitza berria erosteari %4ko zerga ezarri bazitzaion ere, aldi batez eta salbuespen moduan, %10 ezarriko zaio 2013ko urtarrilaren 1etik aurrera, eta horrek ere eragina izango du ekitaldi honetako diru-bilketan.

Tasen igoeraren lehen ondorioak 2012. urtearen amaieran nabaritu ziren, baina ez ziren nahikoa izan BEZak urtean zehar izandako bilakaera txarra konpentsatzeko. Eta hala, foru-aldundien kudeaketa propioa BEZarekin bildutakoak urte arteko -% 4,4ko tasarekin itxi zuen 2012. urtea.

2013. urteari begira, kontsumoak eta esportazioek neurri batean edo guttiz ezeztatu dezakete arau-erreformen ondorioz diru-bilketan aurreikus daitekeen hazkundea.

Eta hala, sarrera gordinei dagokienez, antzeko bilakaera espero da 2013. urterako, zergaren mendeko amaieragastuaren bilakaera funtsean baldintzatzen duten aldagai ekonomikoak kontuan hartuta:

- EAEko BPGd-aren benetako hazkundea -%1,1 izatea espero da, eta balio-deflaktorea handixeagoa izatea (%1,6); horregatik, espero den BPGd nominala %0,5 izango litzateke.
- Azken barne-kontsumoak aurreko ekitaldiko antzeko balio negatiboetan jarraituko du (-%1,2 aurreikusi da 2012rako eta -%1,3, berriz, 2013rako).

Halaber, beste faktore batzuen portaerek ere eraginak izango dituzte 2013an foru-aldundiek jasotako eskaerei aurre egiteko zenbat itzultze egin behar dituzten eta, batez ere, itzultze horien zenbatekoak ezartzean:

- EAEko enpresen esportazioen erritmoak eragina izaten jarraituko du bilketan; izan ere, nazioarteko merkataritzak, oro har, eta euskal produktuen bezero izan ohi diren herrialdeen jardura ekonomikoak, bereziki, beheraka jarraitzen duten heinean, kanporako salmentak ere gutxitu egingo baitira, bai eta, ondorioz, BEZarengatik itzulketak ere.
- Bestalde, 2013rako aurreikusi da Zerga Agentziari transferitza hirugarren eta azken ordainketa partziala, hots, Arabako Foru Aldundiak, Ekonomia Ituneko Arbitraje Batzordeak Rover kasuko BEZaz den bezainbatean emandako ebazpen bat betetzearren, 2009an eta 2010ean partida banatan ordaindu eta kontabilizatu zuen guttizko zenbatekoarena. Beraz, 2013an itzuli eta kontabilizatuko da, Auzitegi Gorenaren epaiari jarraiki.

Hitz batean, 2013rako aurreikuspena da foru-aldundiek 3.171.500 mila euro biltzea BEZaren kudeaketa propioagatik; hau da, 2012an baino %7,1 gehiago.

Por lo tanto, quedó exento de subida el tipo más bajo, que afecta a bienes y servicios de primera necesidad, tales como pan, leche, frutas, libros, medicamentos y viviendas protegidas, todos ellos consensuados por los estados miembros de la UE.

La compra de vivienda nueva que temporalmente y de manera excepcional estuvo gravada al 4%, pasa a partir del 1-1-2013 a estar sometida al 10%, lo que también va a incidir en la recaudación de este ejercicio.

Los primeros efectos de la subida de tipos se dejaron ya sentir a finales de 2012, sin embargo, no fueron tan intensos como para contrarrestar la mala evolución que arrastraba la recaudación por IVA a lo largo del año. Así, la recaudación por IVA de gestión propia de las Diputaciones Forales cerró 2012 con una tasa interanual del -4,4%.

De cara a 2013, el aumento recaudatorio previsible motivado por las reformas normativas puede verse revertido parcial o totalmente por el comportamiento del consumo y las exportaciones.

Así, en lo que se refiere a los ingresos brutos, se espera para 2013 una evolución similar, de las variables económicas que básicamente condicionan la evolución del gasto final sujeto al impuesto:

- Un crecimiento real del PIB vasco estimado del -1,1% y un deflactor de valor algo superior (1,6%), por lo que el PIB nominal estimado sería del 0,5%.
- Un consumo final interior que continuará en valores negativos similares a los del ejercicio anterior (-1,2% previsto para 2012 y -1,3% para 2013).

Asimismo, hay otros factores cuyo comportamiento incidirá a lo largo de 2013, en el número y sobre todo en el importe de las devoluciones que las Diputaciones Forales realizarán para hacer frente a las peticiones recibidas:

- Continuará incidiendo en la recaudación el ritmo que sigan las exportaciones de las empresas vascas, ya que en la medida en que se intensifique el deterioro del comercio internacional, en general, y de la actividad económica en los países habitualmente clientes de los productos vascos, en particular, disminuirán las ventas al exterior y, por consiguiente, las devoluciones por IVA.
- Por otra parte, está previsto para 2013 la transferencia a la Agencia Tributaria del tercer y último pago parcial del importe total que, en relación con el IVA del caso Rover, la Diputación Foral de Álava ingresó y contabilizó en sendas partidas en los años 2009 y 2010 en cumplimiento de una resolución de la Junta Arbitral del Concierto Económico y que en 2013 devolverá y contabilizará como tal en virtud de la sentencia del Tribunal Supremo.

En definitiva, se prevé para 2013 que las Diputaciones Forales ingresen 3.171.500 miles de euros por su gestión propia de IVA, esto es, un 7,1% más que en el año 2012.

Barne-egokitzapena BEZagatik bildutakoari aplikatu ondoren, horretan Ekarpenei buruzko 2/2007 Legean xedatutakoaren arabera jokatzuz, eta foru-aldundi bakoitzak bere kudeaketa propioaren barruan bilketa oso moduan edo itzulketa moduan kontabilizatuta, egokitzapena nolakoa den, positiboa edo negatiboa, kudeaketa propioaren bidez egindako bilketa ekitaldiko koefiziente horizontaletara banatuta geratuko da.

Bestalde, Ekonomia Ituneko Batzorde Mistoak onartutako prozedurari jarraiki, Estatuko Administrazioak amaitutako hiruhilekotan kontabilizatutako diru-bilketari egiten zaio BEZaren egokitzapena. Jakina, foru-aldundientzako zerga-sarrera horren aurreikuspenaren iturburutzat hartzen dira egokitzapenaren xede diren BEZaren ataletarako Estatuko Aurrekontu Orokorren proiektuan agertzen diren zenbatekoak.

Nolanahi ere, autonomia-erkidegoak finantzatzeko indarreko sistemaren arabera, 2011tik aurrera, hauxe jasotzen da Estatuko Aurrekontu Proiektuan: araubide komuneko autonomia-erkidego guztiek BEZagatik bilketa likidoaren %50ean parte hartzea.

Era berean, 2004. urteaz geroztik, Estatuaren aurrekontu-sarrerak murriztuta agertzen dira tokiko korporazioek, tokiko finantzaketa-sisteman oinarrituta, jasotzen duten partaidetzaren ondorioz.

Horrek esan nahi du 2013. urterako Estatuko Aurrekontu Orokorretan ez direla Estatuko Ogasunarentzako sarreratzat agertuko lurralde-administrazioei lagatako zenbatekoak; kopuru horiek, guztira, proiektuan agertzen denaren arabera, eta BEZari dagokionez, 26.385.000 mila euro izango dira.

Hortaz, lurralde-administrazioei lagatako zenbatekoa BEZeko Barne Eragiketarako partidan jaso ondoren, Estatuko Ogasunaren datuen bilakaera lortzen da, irizpide homogeneoen arabera:

(milaka eurotan)

KONTZEPTUA CONCEPTO	2012ko AURREIKUS. PREVISIÓN 2012	2013ko AURREIKUS. PRESUPUESTO 2013	%
INPORTAZIOAK IMPORTACIONES	8.850.000	9.610.000	8,6
BARNE ERAGIKETAK OPERACIONES INTERIORES	39.443.000	45.047.000	14,2
GUZTIRA TOTAL	48.293.000	54.657.000	13,2

2013rako aurreikusi den BEZ-egokitzapenaren ondoriozko emaitza bat dator Estatuko ogasun-bilketan zergaren osagai bietarako aurreikusitako bilakaerarekin, eta foru-aldundien artean banatzen da 2012ko urriaren 23an egindako bileran Herri Dirubideen Euskal Kontseiluak 2013ko ekitaldirako onartu zituen koefiziente horizontalen arabera:

Tras la aplicación del ajuste interno a la recaudación por IVA, según lo dispuesto en la Ley 2/2007, de Aportaciones, que cada Diputación Foral lo contabilizará dentro de su gestión propia como recaudación íntegra o como devolución, según sea el ajuste positivo o negativo, la recaudación por gestión propia quedará distribuida a coeficientes horizontales del ejercicio.

Por otro lado, de acuerdo con el procedimiento aprobado por la Comisión Mixta de Concierto Económico, el Ajuste IVA se practica sobre la recaudación contabilizada por la Administración del Estado por trimestres vencidos. Lógicamente, la previsión de este ingreso tributario para las Diputaciones Forales se deriva de los importes que figuren en el proyecto de Presupuestos Generales del Estado para los apartados del IVA objeto de ajuste.

Ahora bien, en base al vigente sistema de Financiación de las Comunidades Autónomas, desde 2011 en el Proyecto de Presupuestos del Estado se contempla la participación de todas las CC.AA. de régimen común en el 50% de la recaudación líquida por el IVA.

Asimismo, a partir de 2004, los ingresos presupuestarios del Estado aparecen minorados por la participación que reciben las Corporaciones Locales en base al sistema de financiación local.

Esto supone que en los Presupuestos Generales del Estado para 2013 no figuran como ingresos para la Hacienda estatal los importes cedidos a las administraciones territoriales que, según consta en el Proyecto ascenderán, respecto al IVA, a 26.385.000 miles de euros.

Por tanto, una vez integrado en la partida del IVA Operaciones Interiores el importe cedido a las administraciones territoriales, se obtiene la evolución de los datos de la Hacienda estatal en términos homogéneos:

(en miles de euros)

La previsión de Ajuste IVA para 2013 arroja un resultado acorde con la evolución prevista en la recaudación de la Hacienda estatal para los dos componentes del impuesto y se reparte entre las Diputaciones Forales según los coeficientes horizontales aprobados para el ejercicio de 2013 por el Consejo Vasco de Finanzas Públicas del 23 de octubre de 2012:

(eurotan) (en euros)

ARABA/ÁLAVA	% 16,23%	197.941.080
BIZKAIA	% 50,75%	618.947.000
GIPUZKOA	% 33,02%	402.711.920
	% 100,00%	1.219.600.000

FABRIKAZIO ZERGA BEREZIAK

Zerga hauek 1997an itundu zirenetik, foru-aldundien kudeaketa propioaren bidez guztira bildutakoa etengabe hazi zen 2007. urtera arte, eta hurrengo ekitalditik aurrera beheranzko joera izan zuen, 2010. urtean baino eten ez zena. Joera horrek 2011. urtean izan zuen unerik okerrera. 2012an, suspertze txiki bat gertatu zen, eta espero da suspertze hori azkarxeagoa izatea 2013an.

2012. urteko itxierako aurreikuspen-kopuruak kontuan hartuta, fabrikazio-zerga berezietan %6,7ko urte arteko hazkundera aurreikusten zen 2013rako; haien arabera, hazkunde handia izango zen hidrokarburoen gaineko zerga berezian, apalagoa elektrizitatearen gainekoan, atzera egingo zen tabako-moten gaineko zerga berezian, eta gainerako zergak beren horretan geratuko ziren. Hala ere, 2013ko bilketa-aurreikuspena 2012ko benetako bilketarekin alderatuta, bildutakoa ez litzateke hain azkar handituko, %4,1 baizik, eta hazkunde horren banaketa, zergaz zerga, honako hau izango litzateke:

Hidrokarburoen kontsumoa zergapetzen duen zerga bereziari dagokionez, gasolina eta gasolioen kontsumo fisiko txikiagoak eragiten dion arren, kontsumoa halakoa izatea normala baita krisi-garai honetan eta prezioen goranzko joera ikusita, bildutakoa %9,8 inguru handituko da. Dena dela, hazkunde horren erdia inguru zergaren tarte berrietatik etorriko da, aurtengo urtarrilaren 1ean hidrokarburo jakin batzuen txikizkako salmenten gaineko zerga berezia desagertu ondoren, eta beste erdia, berriz, bioerregaiei zero tasa kentzetik, eta gaur egun, gasaren mesedegarri, indarrean dauden salbuespen gehien-gehien amaietatik.

Tabako-moten gaineko zerga bereziari dagokionez, bestalde, nahiz eta urte osoan nabarituko den puru, zigarreta eta biltzeko tabakorako gutxieneko tasa 2012ko uztailan indarrean jarri izana, kalkuluen arabera %9,4 gutxituko da bilketa, zigarretei aplikatzekoa den gutxieneko tasa irailaren 1az geroztik jaistearren eta kontsumoan aurreikustekoa den jaitsieraren ondorioz.

Bilketan garrantzi txikiena alkoholaren eta garagardoaren kontsumoa zergapetzen duten zergek dute, eta bi zerga horiei dagokienez, 2013an haien bilketa-maila berriz ere murriztuko dela espero da.

I. ESPECIALES DE FABRICACIÓN

Desde la concertación de estos tributos en 1997, su recaudación total por la gestión propia de las Diputaciones Forales ha crecido ininterrumpidamente hasta 2007, pero a partir del ejercicio siguiente se inició una tendencia a la baja, sólo interrumpida en 2010, que alcanzó su nivel más bajo en 2011. En 2012 se produjo una ligera recuperación que se espera se prolongue a mayor ritmo en 2013.

Con las cifras de previsión de cierre de 2012, el incremento interanual previsto para 2013 en los impuestos especiales de fabricación era del 6,7%, con un gran avance del IE sobre Hidrocarburos y más moderado, del IE sobre Electricidad, un retroceso en el IE sobre Labores del Tabaco y un estancamiento en el resto de los impuestos. Sin embargo, comparando la previsión de recaudación de 2013 con la recaudación efectiva de 2012 la intensidad del aumento recaudatorio sería menor, del 4,1% y su variación impuesto por impuesto sería la siguiente:

El impuesto especial que grava el consumo de hidrocarburos, a pesar de verse incidido por el menor consumo físico de gasolinas y gasóleos, propio de una época de crisis y de precios al alza, verá incrementada su recaudación en torno a un 9,8%. Ahora bien, en torno a la mitad de este aumento provendrá de los nuevos tramos del Impuesto tras la desaparición a partir del 1 de enero de este año del I.E. sobre Ventas Minoristas de Determinados Hidrocarburos, y la otra mitad procederá del fin del tipo cero en los biocarburantes y del fin de gran parte de las exenciones actualmente en vigor, de las que se beneficia el gas.

El I.E. sobre Labores del Tabaco, por su parte, pese a que trasladará a todo el año la entrada en vigor en julio de 2012 de un tipo mínimo para cigarros, cigarrillos y tabaco de liar, la reducción del tipo mínimo aplicable a los cigarrillos, a partir del 1 de septiembre, y la previsible caída del consumo llevarán a un retroceso recaudatorio que se estima del 9,4%.

En cuanto a los dos impuestos de menor entidad recaudatoria, los que gravan el consumo de alcohol y el de cerveza se estima que en 2013 acusarán nuevas reducciones en sus niveles de recaudación.

Azkenik, elektrizitatearen gaineko zerga bereziaz den bezainbatean, 2013ko ekitaldian bildutakoak urte arteko %0,5eko hazkundea izatea espero da, tarifa elektrikoak segur aski igotzearen eta kontsumoak, aurreko ekitaldiarekin alderatuta, antzeko jaitsiera izatearen ondorioz.

Zerga horietan guztietan, 1.450.900 mila euro biltzea aurreikusten da, guztira, eta diru horren barne-egokitzapena egingo da foru-aldundien artean, 2013an indarrean zeuden koefiziente horizontalen arabera.

Administrazio zentralak 2013rako prestatu dituen aurrekontu orokorren proiektua ezagutu ondoren, hartako kopuruetan oinarrituta eta aldeaz aurretik lurralde-administrazioei lagatako zenbatekoak jaso ostean, fabrikazio-zerga berezietan lotuta 2013rako egin beharreko egokitzapenak kalkulatu ahal izan ziren.

Hala bada, Estatuko Administrazioari 2013ko abendurako aurreikusten zaion bilketan, zerga horien kudeaketa propioagatik Nafarroarako aurreikusitako bilketa kontuan hartuta, dagozkion egokitzapenak egiten dira.

Lortutako emaitza hau izan zen:

(eurotan)

Zerga berezien 2013ko egokitzapenak Ajustes IIEE 2013	
Alkohola, E. Deribatua eta B. Produktuak/ Alcohol, B. Derivadas y P. Intermedios	38.500.000
Hidrokarburoak Hidrocarburos	(222.100.000)
Tabako-motak Labores del Tabaco	78.400.000
Garagardoa Cerveza	15.800.000
EGOKITZAPENAK, GUZTIRA TOTAL AJUSTES	(89.400.000)

Azken emaitza da foru-aldundiek hurrengo ekitaldian zehar 89.400 mila euro inguru transferituko dizkiotela Zerga Agentziari fabrikazio-zerga bereziengatik egokitzapen moduan; hortaz, 2013an kontabilizatu beharreko guztizko bilketa, kudeaketa propioa eta egokitzapenak jasota, 1.361.500 mila eurokoa izango da, aurreko ekitaldian bildutakoa baino %4,7 handiagoa.

GAINONTZEKO ZERGAK

Finalmente, para el I.E. sobre Electricidad en el ejercicio de 2013 se prevé un incremento interanual recaudatorio del 0,5%, basado en las probables subidas de sus tarifas y en un similar descenso del consumo respecto al ejercicio anterior.

El importe total recaudatorio previsto para el conjunto de estos impuestos se elevará a 1.450.900 miles de euros, que se ajustarán internamente entre las Diputaciones Forales según los coeficientes horizontales vigentes en 2013.

Una vez conocido el Proyecto de Presupuestos Generales de la Administración Central para 2013, en base a las cifras que en el mismo figuraban, previa incorporación de los importes cedidos a las administraciones territoriales, pudieron calcularse los Ajustes por Impuestos Especiales de Fabricación para el año 2013.

Así pues, a la recaudación prevista para la Administración del Estado a diciembre de 2013, con la incorporación de la previsión recaudatoria de Navarra por la gestión propia de estos impuestos, se le practican los ajustes correspondientes.

El resultado al que se llegó es el siguiente:

(en euros)

El resultado final es que a lo largo del próximo ejercicio las Diputaciones Forales transferirán a la Agencia Tributaria del orden de 89.400 miles de euros como Ajustes por I.I.E.E. Fabricación, por lo tanto, la recaudación total, gestión propia más ajustes, a contabilizar en 2013, ascenderá a 1.361.500 miles de euros, un 4,7% superior a lo recaudado en el ejercicio anterior.

RESTO DE IMPUESTOS

Gainerako zergei dagokienez, oro har, 2012. urtearen itxierarako aurreikusitako bilketa ia bera 2013an ere gertatzea aurreikusi zen, EAeko ekonomiak 2012ko azken hiletan hondoa jo zezakeela adierazten zuten kalkuluetan oinarrituta. Gaur egun, 2012an zenbat bildu zen jakinda, zerga horien bilakaera ez da eredu jakin baten araberakoa.

Eta hala, Egoiliar Ez direnen Errentaren gaineko Zergak bere bilketaren ehuneko handia berreskuratzea espero da, 2012an azken zortzi urteetako emaitzarik txarrena izan ondoren.

Gainerako zuzeneko zergetan (ondarearen gaineko zerga edo aberastasunaren eta fortuna handien gainekoa, eta oinordetza eta dohaintzen gaineko zerga), berriz, 2012an baino gutxiago bilduko da.

Ez du ematen 2013.a urte egokia izan daitekeenik gora egiten has daitezen egintza juridiko dokumentatuen eta ondare-eskualdaketen gaineko zergen bidez bildutako kopuru eskasak, jarduera ekonomikoaz dagoen ikuspegia txarra delako, neurrian bada ere, eta higiezinaren merkatuan oraindik ere bereziki txarra izaten jarraitzen duelako. Merkatu horretan, ordea, etxebizitza berrien erosketan BEZa igo izanak erabilitako etxebizitzaren erosketan susper dezake, eta, gainera, kontuan hartzen badugu 2012. urtea oso bilketa-maila txar batekin itxi zela, 1996an baino gutxiago bilduta, bilketan %22,8 behera eginda eta, gainera, aurreko urtean, 2011. urtean, jaitsiera %43,1ekoa izanda, ez da zentzugabekeria espero izatea biltzen dena %3,8 handituko dela.

2012. urtearen itxieran, garraio bide jakin batzuen gaineko zerga bereziagatik bildutakoak -%29,9ko tasa izan zuen. 2013rako, ibilgailuen salmenta handitzea espero da Plan Pive delakoa berriz abian jartzeak sustatuta; horrenbestez, bilketa %8,6 susper daiteke.

2013. URTERAKO AURREIKUSITAKO EMAITZA

Aurreko urteetan erabakitako arau-aldaketek 2013an eragina izango dutelako ustean oinarrituta, espero da foru-aldundiek itundutako zergen bidez guztira 11.825.700 mila euro bilduko dituztela 2013an; hau da, %3,7 edo 417.476 mila euro gehiago aurreko ekitaldiko bilketan baino.

Bai zuzeneko zergetan bai zeharkakoetan bilketak aurrera egitea aurreikusi da, baina zeharkako zergak izango direla nagusi. Izan ere, BEZaren tasen igoeraren eraginari esker, Zerga Agentziarekin egindako doiketen ondoren, %6,8 haz liteke. Sarreraren 3. kapituluaren igoera aipagarri bat jasotzen da, %5,2koa.

En cuanto al resto de los impuestos, en general, se había previsto que en 2013 repitiesen prácticamente la recaudación prevista para el cierre de 2012, en base a unas estimaciones que apuntaban a que la economía vasca pudiera tocar fondo en los últimos meses de 2012. A día de hoy con la recaudación de 2012 conocida, la evolución de estos impuestos no sigue un patrón establecido.

Así, se espera que el I. sobre Renta No Residentes recupere un porcentaje importante de su recaudación tras registrar en 2012 el peor resultado de los últimos ocho años.

El resto de impuestos directos (Impuesto sobre Patrimonio ó sobre la Riqueza y las Grandes Fortunas e Impuesto sobre Sucesiones y Donaciones), por el contrario, se situarán por debajo de la recaudación de 2012.

No parece que 2013 pueda ser un año propicio para que se produzca un repunte de las maltrechas recaudaciones del I sobre AJD y el ITP dadas las moderadamente pero todavía negativas expectativas de la actividad económica, que en el caso del mercado inmobiliario continúa siendo especialmente negativas. En este mercado, no obstante, la subida del IVA en la compra de vivienda nueva podría reactivar la compra de vivienda usada y además si tenemos en cuenta que el 2012 se cerró con un nivel recaudatorio ínfimo, por debajo de la recaudación de 1996, con una caída del 22,8% y precedida además de otra disminución del 43,1% en el año 2011, no resulta descabellado un crecimiento estimado del 3,8%.

Al cierre del año 2012, la recaudación por el I.E. sobre Determinados Medios de Transporte registro una tasa de -29,9%. Para 2013, se espera un incremento en la compraventa de vehículos impulsada por el reintroducido Plan Pive, de tal manera que la recaudación puede recuperarse en un 8,6%.

RESULTADO PREVISTO PARA 2013

Con la confianza de que a lo largo de 2013 surtan efecto las modificaciones normativas adoptadas en años anteriores se estima que en 2013, las Diputaciones Forales recaudarán por tributos concertados un total de 11.825.700 miles de euros, esto es un 3,7% de incremento, lo que supone 417.476 miles de euros más que la recaudación del ejercicio anterior.

Tanto para el capítulo de impuestos directos como de indirectos se prevé un avance recaudatorio, pero con un mayor protagonismo por parte de la imposición indirecta que, gracias al impacto de la subida de tipos en el IVA, una vez incluidos los ajustes con la Agencia Tributaria, puede incrementarse un 6,8%. El capítulo 3 de ingresos también recoge un alza apreciable del 5,2%.

Zuzeneko zergapetzeak bilakaera neurrizkoagoa izatea espero da. PFEZn, laneko etekinengatiko atxikipenetan segur aski ia aldaketarik ez gertatzeak eraginda, baliteke bilketa handitzea, 2012ko errenta-kanpainan, onetsitako zerga-neurriei esker, itzulketa gutxiago gertatzearen ondorioz. Sozietateen gaineko Zergan, berriz, bilketa txikiagoa izatea espero da, batez ere kuota diferentzial garbia 2012koa baino nabarmen txikiagoa izatearen ondorioz.

Ondorioa da, 2013ko bilketaren hazkundera, itundutako zerga guztientzat, EAEko BPGd nominalerako aurreikusitako hazkunderaren gainetik egon daitekeela, hots, %0,5etik gorakoa izan daitekeela, soil-soilik zerga-aldaketen eraginagatik, eta aldagai makroekonomiko nagusietan, inbertsioan eta kontsumoan adibidez, aurreikusitakoa baino hondatze handiagoa gertatzen ez den neurrian.

Horrela bada, honakoa izan liteke foru-aldundiak kontabilizatutako zerga-bilketaren bilakaera 2011/2013 aldian:

Más moderadamente se estima va a evolucionar la imposición directa, en la que el IRPF, incidido por el posible cuasiestancamiento de las retenciones por rendimientos del trabajo, puede incrementar su recaudación debido a las menores devoluciones que se produzcan en la campaña de la renta 2012, gracias a las medidas tributarias aprobadas, mientras que para el I. Sociedades se espera una recaudación menor derivada principalmente de una Cuota Diferencial Neta notablemente inferior a la de 2012.

El resultado es que la expansión recaudatoria en 2013 para el conjunto de tributos concertados puede estar por encima del crecimiento previsto para el PIB nominal vasco, del 0,5%, únicamente por los efectos de las modificaciones tributarias y en la medida que las principales variables macroeconómicas, como la inversión y el consumo, no sufran un deterioro más acusado del previsto.

Así pues, la evolución de la recaudación tributaria contabilizada por las Diputaciones Forales en el período 2011/2013 pudiera ser la siguiente:

EAEko DIRU-BILKETA. ZERGEN ARABERAKO BANAKETA EHUNEKOTAN

RECAUDACIÓN CAPV. PESO PORCENTUAL POR TRIBUTOS

KONTZEPTUA CONCEPTO	11eko bilketa Recaudac. 11	12ko bilketa Recaudac. 12	13ko aurreik. Previsión 13
PFEZ IRPF	37,6	38,0	37,4
Sozietateen Zerga I. Sociedades	10,1	9,9	9,1
BEZ IVA			
Berezko kudeaketa Gestión propia	27,0	26,0	26,8
Egokitzapena Ajuste	8,7	9,4	10,3
Fabrikazioaren gaineko Z. B. I. Especiales de Fabricación	11,5	11,4	11,5
Gainontzeko zergak Resto impuestos	5,2	5,3	4,9
GUZTIRA TOTAL	100,0	100,0	100,0

EAEren 2013ko DIRU-BILKETA. LURRALDEEN ARABERAKO BANAKETA EHUNEKOTAN

RECAUDACIÓN CAPV 2013. PESO PORCENTUAL POR TERRITORIOS

KONTZEPTUA CONCEPTO	Araba Álava	Bizkaia	Gipuzkoa
PFEZ IRPF	15,6	51,7	32,7
Sozietateen gaineko zerga I. Sociedades	12,5	66,1	21,4
BEZ IVA	16,2	50,8	33,0

KONTZEPTUA CONCEPTO	Araba Álava	Bizkaia	Gipuzkoa
Fabrikazioaren gaineko Z. B. I. Especiales de Fabricación	16,2	50,8	33,0
Gainontzeko zergak Resto Impuestos	15,2	51,5	33,3
GUZTIRA TOTAL	15,5	52,6	31,9

**ITUNDUTAKO ZERGAK DIRELA-ETA EAEⁿ IZANGO
DEN DIRU-BILKETAREN AURREIKUSPENA**

**PREVISIÓN RECAUDACIÓN CAPV POR TRIBUTOS
CONCERTADOS**

(eurotan)

(en euros)

	2012rako Zergabilketa (1) Recaudación 2012	2013rako Aurreikuspena (2) Previsión 2013	% (2) / (1)
ZUZENEKO ZERGAK IMP. DIRECTOS			
Pertsona Fisikoen Errentaren gaineko Zerga Impuesto s/Renta Personas Físicas			
Lanbide-jard. Eta Lan Etekinen atxikipen. Retenciones Rdtos. Trabajo y Act. Prof.	4.404.481.169	4.421.000.000	0,4
Higigarrien Kapitala Etekinen g. atxikip. Retenciones Rdtos. Capital Mobiliario	241.768.638	257.500.000	6,5
Higiezinen Kapitala Etekinen g. atxikip. Retenciones Rdtos. Capital Inmobiliario	87.748.532	88.000.000	0,3
Ondare irabazien atxikipenak Retenciones Ganancias Patrimoniales	20.110.221	20.100.000	(0,1)
Profes. eta Enpresen zatikako ordaink. Pagos frac. Profes. y Empresariales	151.588.825	149.750.000	(1,2)
Hondar-kuota garbia Cuota diferencial neta	(576.502.851)	(517.400.000)	10,3
PFEZ, guztira Total IRPF	4.329.194.534	4.418.950.000	2,1
Sozietateen gaineko Zerga Impuesto sobre Sociedades			
Higigarrien Kapitala Etekinaren g. atxikip. Retenciones Rdtos. Capital Mobiliario	241.768.630	257.500.000	6,5
Higiezinen Kapitala Etekinaren atxikip. Retenciones Rdtos. Capital Inmobiliario	87.748.510	88.000.000	0,3
Ondare irabazien atxikipenak Retenciones Ganancias Patrimoniales	20.110.219	20.100.000	(0,1)
Hondar-kuota garbia Cuota diferencial neta	782.156.855	705.000.000	(9,9)
Sozietateen g. Zerga, guztira Total Imp. Sociedades	1.131.784.214	1.070.600.000	(5,4)
Ez Egoiliarren Errentaren g. Zergak Imp. s/Renta No Residentes	32.786.656	42.250.000	28,9
Oinordetza eta Dohaintzen g. Zerga Imp. s/Sucesiones y Donaciones	89.531.552	86.920.000	(2,9)
Ondarearen/ Aberastasun eta Fortuna Handien g. Zerga Impuesto sobre patrimonio / riqueza y grandes fortunas	115.490.013	107.500.000	(6,9)
Iraungitako zergak Impuestos extinguidos		1.000.000	
Zuzeneko zergak, guztira Total Impuestos Directos	5.698.786.969	5.727.220.000	0,5
ZEHARKAKO ZERGAK IMP. INDIRECTOS			

	2012rako Zergabilketa (1) Recaudación 2012	2013rako Aurreikuspena (2) Previsión 2013	% (2) / (1)
BEZ. Berezko kudeaketa IVA. Gestión propia	2.962.489.879	3.171.500.000	7,1
Ondare Eskualdaketen gaineko Zerga Impuesto s/Transmisiones Patrimoniales	79.899.345	81.900.000	2,5
Egintza Juridiko eta Dokumentatuen g. Zerga Impuesto s/Actos Jurídicos Documentados	41.308.010	43.950.000	6,4
Garraibide Jakin Batzuen g. Zerga Berezia I.E. s/Determinados Medios de Transporte	17.349.523	18.850.000	8,6
Zerga Berezia. Berezko kudeaketa Imptos. Especiales. Gestión Propia			
Alkohola, Deribatua eta Bitartekoak Alcohol, Derivadas e Intermedios	13.200.994	12.700.000	(3,8)
Hidrokarburoak Hidrocarburos	926.685.825	1.017.900.000	9,8
Tabako-motak Labores del Tabaco	356.923.035	323.300.000	(9,4)
Garagardoa Cerveza	5.582.120	5.000.000	(10,4)
Elektrizitatea Electricidad	91.527.412	92.000.000	0,5
Hidrokarburo Batz.Txikizkako Salmen. g. Zerga I.s/Ventas Minoristas Deter. Hidrocarburos	48.567.076	11.500.000	(76,3)
Ikatzen gaineko Zerga Berezia Impuesto Especial s/Carbón	0		
Aseguru Sarien gaineko Zerga Impto. s/Primas de Seguros	73.818.372	74.300.000	0,7
Iraungitako zergak Impuestos extinguidos	0		
Zeharkako zergak, guztira Total Impuestos Indirectos	4.617.351.591	4.852.900.000	5,1
TASAK ETA BESTELAKO DIRU-SARRERAK TASAS Y OTROS INGRESOS			
Jokoaren gaineko Tasa Tasa de Juego	49.101.651	51.320.000	4,5
Luzam. eta Behartze bidezko gainordainak Recargos de Prórroga y Apremio	13.198.666	14.510.000	9,9
Berandutze Interesak eta Zehapenak Intereses de Demora y Sanciones	47.407.482	49.550.000	4,5
Tasak eta bestelako diru-sarrerak, guztira Total Tasas y otros ingresos	109.707.799	115.380.000	5,2
ITUND. Z. BEREZKO KUDEAKETA, GUZTIRA TOTAL TRIBUT. CONC. GESTIÓN PROPIA	10.425.846.359	10.695.500.000	2,6
BEZaren egokitzapena: Ajuste IVA:			
Aduanak Aduanas	585.231.312	660.700.000	12,9
Barne eragiketak Operaciones Interiores	490.537.264	558.900.000	13,9
BEZaren egokitzapena, guztira Total Ajuste IVA	1.075.768.576	1.219.600.000	13,4
Zerga Berezien Egokitzapenak Ajustes Impuestos Especiales			
Alkohola, Derib. eta Bitart. Inportazioak Alcohol, Deriv. e Intermedios. Importaciones	251.564	300.000	19,3
Alkohola, Derib. eta Bitart. Barne eragik. Alcohol, Deriv. e Intermedios. Op. Interiores	36.358.930	38.200.000	5,1
Hidrokarburoak. Inportazioak Hidrocarburos. Importaciones	4.621	5.000	8,2
Hidrokarburoak. Barne eragiketak Hidrocarburos. Op. Interiores	(227.715.357)	(222.105.000)	2,5
Tabako-motak Labores del Tabaco	82.687.392	78.400.000	(5,2)

	2012rako Zergabilketa (1) Recaudación 2012	2013rako Aurreikuspena (2) Previsión 2013	% (2) / (1)
Garagardoa. Inportazioak Cerveza. Importaciones	219.568	200.000	(8,9)
Garagardoa. Barne eragiketak Cerveza. Op. Interiores	14.801.876	15.600.000	5,4
Zerga Berezien Egokitzapenak, guztira Total Ajustes Impuestos Especiales	(93.391.406)	(89.400.000)	4,3
ITUNDUTAKO ZERGAK GUZTIRA TOTAL TRIBUTOS CONCERTADOS	11.408.223.529	11.825.700.000	3,7

**ITUNDUTAKO ZERGAK DIRELA-ETA EAEn 2013an
IZANGO DEN DIRU-BILKETAREN AURREIKUSPENA**

**PREVISIÓN RECAUDACIÓN CAPV POR TRIBUTOS
CONCERTADOS. 2013**

(eurotan)

(en euros)

	ARABA	BIZKAIA	GIPUZKOA	EAE
ZUZENENKO ZERGAK IMP. DIRECTOS				
Pertsona Fisikoen Errentaren gaineko Zerga Impuesto s/Renta Personas Físicas				
Lanbide-jardueren eta Laneko Etekinen atxikip. Retenciones Rdtos. Trabajo y Act. Prof.	703.000.000	2.288.000.000	1.430.000.000	4.421.000.000
Higigarrien Kapitala Etekinen gaineko atxikip. Retenciones Rendtos. Capital Mobiliario	36.500.000	140.000.000	81.000.000	257.500.000
Higiezinen Kapitala Etekinen gaineko atxikip. Retenciones Rendtos. Capital Inmobiliario	11.500.000	50.500.000	26.000.000	88.000.000
Ondare irabazien atxikipenak Retenciones Ganancias Patrimoniales	1.000.000	11.500.000	7.600.000	20.100.000
Ordainketa zatikatua Pagos fraccionados	25.750.000	66.000.000	58.000.000	149.750.000
Hondar-kuota garbia Cuota diferencial neta	(89.000.000)	(271.600.000)	(156.800.000)	(517.400.000)
PFEZ, guztira Total IRPF	688.750.000	2.284.400.000	1.445.800.000	4.418.950.000
Sozietateen gaineko Zerga Impuesto sobre Sociedades				
Higigarrien Kapitala Etekinen gaineko atxikip. Retenciones Rendtos. Capital Mobiliario	36.500.000	140.000.000	81.000.000	257.500.000
Higiezinen Kapitala Etekinen gaineko atxikip. Retenciones Rendtos. Capital Inmobiliario	11.500.000	50.500.000	26.000.000	88.000.000
Ondare irabazien atxikipenak Retenciones Ganancias Patrimoniales	1.000.000	11.500.000	7.600.000	20.100.000
Hondar-kuota garbia Cuota diferencial neta	84.500.000	505.500.000	115.000.000	705.000.000
Sozietateen g. Zerga, guztira Total Imp. s/Sociedades	133.500.000	707.500.000	229.600.000	1.070.600.000
Ez Egoiliarren Errentaren g. Zerga Imp. s/Renta No Residentes	5.250.000	30.000.000	7.000.000	42.250.000
Oinordetza eta Dohaintzen gaineko Zerga Imp. s/Sucesiones y Donaciones	7.250.000	42.000.000	37.670.000	86.920.000
Ondarearen gaineko Zerga Impuesto s/Patrimonio	14.000.000	57.000.000	36.500.000	107.500.000
Iraungitako zergak Impuestos extinguidos	0	1.000.000	0	1.000.000
Zuzeneko zergak, guztira Total Impuestos Directos	848.750.000	3.121.900.000	1.756.570.000	5.727.220.000
ZEHARKAKO ZERGAK IMP. INDIRECTOS				
BEZ. Berezko kudeaketa IVA. Gestión propia	514.734.450	1.609.536.250	1.047.229.300	3.171.500.000

	ARABA	BIZKAIA	GIPUZKOA	EAE
Ondare Eskualdaketen gaineko Zerga Impuesto s/Transmisiones Patrimoniales	13.500.000	38.000.000	30.400.000	81.900.000
Egintza Juridiko eta Dokumentatuen Zerga Impuesto s/Actos Jurídicos Documentados	7.950.000	20.000.000	16.000.000	43.950.000
Garraibide Jakin Batzuen g. Zerga Berezia I.E. s/Determinados Medios de Transporte	3.150.000	9.500.000	6.200.000	18.850.000
Zerga Bereziak. Berezko kudeaketa Impptos. Especiales. Gestión propia				
Alkohola, Derib. eta Bitartekoak Alcohol, Derivadas e Intermedios	2.061.210	6.445.250	4.193.540	12.700.000
Hidrokarburoak Hidrocarburos	165.205.170	516.584.250	336.110.580	1.017.900.000
Tabako-motak Labores del Tabaco	52.471.590	164.074.750	106.753.660	323.300.000
Garagardoa Cerveza	811.500	2.537.500	1.651.000	5.000.000
Elektrizitatea Electricidad	14.931.600	46.690.000	30.378.400	92.000.000
Hidrokarburu Batz.Txikizkako Salment.g. Zerga I.s/Ventas Minoristas Deter. Hidrocarburos	1.866.450	5.836.250	3.797.300	11.500.000
Ikatzen gaineko Zerga Berezia Impuesto Especial s/Carbón				
Aseguru Sarien gaineko Zerga Imppto. s/Primas de Seguros	11.000.000	39.000.000	24.300.000	74.300.000
Iraungitako Zergak Impuestos extinguidos				
Zeharkako zergak, guztira Total Impuestos Indirectos	787.681.970	2.458.204.250	1.607.013.780	4.852.900.000
TASAK ETA BESTELAKO DIRU-SARRERAK TASAS Y OTROS INGRESOS				
Jokoaren g. Tasa Tasa de Juego	7.020.000	30.500.000	13.800.000	51.320.000
Luzamendu eta Behartze gainordainak Recargos de Prórroga y Apremio	2.810.000	6.400.000	5.300.000	14.510.000
Berandutze Interesak eta Zehapenak Intereses de Demora y Sanciones	2.350.000	30.000.000	17.200.000	49.550.000
Tasak eta bestelako diru-sarrerak, guztira Total Tasas y otros ingresos	12.180.000	66.900.000	36.300.000	115.380.000
ITUNDUTAKO Z. BEREZKO KUDEAKETA, GUZTIRA TOTAL TRIBUT. CONCERT. GESTIÓN PROPIA	1.648.611.970	5.647.004.250	3.399.883.780	10.695.500.000
BEZaren Egokitzapena: Ajuste IVA:				
Aduanak Aduanas	107.231.610	335.305.250	218.163.140	660.700.000
Barne eragiketak Operac. Interiores	90.709.470	283.641.750	184.548.780	558.900.000
BEZaren egokitzapena, guztira Total Ajuste IVA	197.941.080	618.947.000	402.711.920	1.219.600.000
Zerga Berezien Egokitzapenak Ajustes Impuestos Especiales				
Alkohola, Derib. eta Bitart. Inportazioak Alcohol, Deriv. e Intermed.Importaciones	48.690	152.250	99.060	300.000
Alkohola, Derib. eta Bitart. Barne eragiketak Alcohol, Deriv. e Intermed. Op.Interiores	6.199.860	19.386.500	12.613.640	38.200.000
Hidrokarburoak. Inportazioak Hidrocarburos. Importaciones	812	2.537	1.651	5.000
Hidrokarburoak. Barne eragiketak Hidrocarburos. Op. Interiores	(36.047.642)	(112.718.287)	(73.339.071)	(222.105.000)
Tabako-motak Labores del Tabaco	12.724.320	39.788.000	25.887.680	78.400.000
Garagardoa. Inportazioak Cerveza. Importaciones	32.460	101.500	66.040	200.000

	ARABA	BIZKAIA	GIPUZKOA	EAE
Garagardoa. Barne eragiketak Cerveza. Op. Interiores	2.531.880	7.917.000	5.151.120	15.600.000
Zerga Berezien Egokitzapenak, guztira Total Ajustes Impuestos Especiales	(14.509.620)	(45.370.500)	(29.519.880)	(89.400.000)
ITUNDUTAKO ZERGAK. GUZTIRA TOTAL TRIBUTOS CONCERTADOS	1.832.043.430	6.220.580.750	3.773.075.820	11.825.700.000



2.2. KUPOAREN METODOLOGIAN JASOTZEN DIREN KENKARIAK
DEDUCCIONES PROCEDENTES DE LA METODOLOGÍA DEL
CUPO

2.2.1. Estatuarentzako Kupo likidoa

Estatuarentzako Kupo Likidoaren kenkarian, hots, martxoaren 23ko 2/2007 Legearen 2. artikuluan jasota dagoen kenkari horretan, honako hauek biltzen dira 2013ko ekitaldirako:

2.2.1.1. 2012rako Kupo Likidoaren behin betiko kitapen aurreikuspena

2007-2011 bosturtekorako Euskadiko Kupoa zehazteko helburuz Urriaren 25eko 29/2007 Legeak onartutako Metodologiaren 12. artikulua lehenengo atalean xedatzen denaren arabera, behin-behineko kupoen kitapena egiteko, eguneratze indizearen benetako balioa hartuko da aintzakotzat, eta indize hori zehazteko abiapuntua Estatuak benetan izan duen zerga-bilketa likidoa izango da, bai Kupoari dagokion ekitaldian izandako zerga bilketa likidoa, bai azken honi bost urtekoaren oinarri-urtean dagokion bilketa.

2012rako ateratzen den eguneratze indizea 0,5084446 da. Hura kalkulatzeko aintzakotzat hartu da ekitaldi horren itxieran Estatuak egingo duen diru-bilketari buruzko aurreikuspena.

2009, 2011 eta 2012 ekitaldietan indarrean sartu dira Euskal Autonomia Erkidegoak beregain hartu dituen honako eginkizun eta zerbitzuen eskualdaketa hauek:

- 2009ko urtarrilaren 1etik aurrerako eraginaz: ikerketa eta garapen zientifiko nahiz teknikoa eta berrikuntza

- 2011ko urtarrilaren 1etik aurrerako eraginaz: Estatuko Enplegu Zerbitzu Publikoak (SPEE) zein itsasoko Gizarte Institutukoak enpleguaren eta enplegurako lanbide-heziketaren esparruan burutzen duten lan-arloko legeria betearaztea.

- 2011ko uztailaren 1etik aurrerako eraginaz: erlijio irakasleak, espetxe erakundeetako osasuna eta maisu-maistrak, tituluen homologatu eta baliozkotzea, jabetza intelektuala, enplegu-erregulazioko espedienteak, urpekaritza profesional, itsas garraioa eta estatuaren titulartasuneko artxiboak.

- 2012ko urtarrilaren 1etik aurrerako eraginaz: lan eta gizarte segurantzako ikuskaritzaren eginkizun eta zerbitzuak eta turismo. Halaber, 2012ko ekitaldian urte osoko efektuak dituzte 2011ko uztailaren 1etik aurrera eragina izan zutenek.

Metodologiaren 11. artikuluari jarraituz, bosturtekoaren abiaburu-urteko kupo likidoa berrikusi beharko da, eskualdaketa ekitaldirako eta hurrengo ekitaldietako kupoa zehazteko erabiliko dena.

2.2.1. Cupo líquido al Estado

En la deducción como Cupo líquido al Estado contemplada en el artículo 2 de la Ley 2/2007, de 23 de marzo, en lo que respecta al ejercicio 2013, se computan:

2.2.1.1. Previsión de Liquidación definitiva del Cupo líquido para 2012

Según se dispone en el artículo 12, apartado uno, de la Metodología de señalamiento del Cupo para 2007-2011 aprobada por Ley 29/2007, de 25 de octubre, los cupos fijados provisionalmente se liquidarán definitivamente considerando el valor real del índice de actualización, calculado a partir de la recaudación líquida realmente obtenida por el Estado, tanto en el ejercicio al que se refiere el Cupo, como en el año base del quinquenio.

Para 2012 el índice de actualización resultante es el 0,5084446. Para su cálculo se ha considerado la previsión de recaudación del Estado al cierre de dicho ejercicio.

En los ejercicios 2009, 2011 y 2012 han entrado en vigor los siguientes traspasos de funciones y servicios a la Comunidad Autónoma del País Vasco:

- Con efectividad del 1 de enero de 2009: Investigación y desarrollo científico y técnico e innovación.

- Con efectividad del 1 de enero de 2011: ejecución de la legislación laboral en el ámbito del trabajo, el empleo y la formación profesional para el empleo, que realizan el Servicio Público de Empleo Estatal (SPEE) y el Instituto Social de la Marina (ISM).

- Con efectividad del 1 de julio de 2011: profesores de religión, sanidad y maestros en instituciones penitenciarias, homologación y convalidación de títulos, propiedad intelectual, expedientes de regulación de empleo, buceo profesional, transporte marítimo y archivos de titularidad estatal.

- Con efectividad 1 de enero de 2012: funciones y servicios de la inspección de trabajo y seguridad social y turismo. En el ejercicio 2012 tienen, además, efectos en un año completo los traspasos que entraron en vigor el 1 de julio de 2011.

De acuerdo con el artículo 11 de la metodología, procede revisar el cupo líquido del año base del quinquenio, para su utilización en la determinación del cupo del ejercicio en que se produce el traspaso y de los ejercicios posteriores.

Beste aldetik, 2007-2011rako Kupoa zehazteko Metodologiaren Hirugarren Xedapen Gehigarriari jarraituz eta 2007ko uztailaren 30ean Ekonomia Itunaren Batzorde Mistoak hartutako erabakietan ezarritakoaren arabera, aurreikusi dira 2012ko ekitaldian Kupotik zein zenbateko kendu behar diren Euskal Autonomia Erkidegoak ezohiko finantzaketa batean parte hartzen duelako. Ezohiko finantzaketa hori, hain zuzen, da Mendekotasunaren Autonomia eta Arretarako Sistema (SAAD) eratzeko eta gainera Hezkuntzaren Lege Organikoa (LOE) eta osasun alorrean ezohiko neurriak garatzeko helburua duena.

Bukatzeko, azaroaren 5eko 1411/2010 Errege Dekretuaren bidez Euskal Autonomia Erkidegoari eskualdatu zitzaizkion enplegu-politika aktiboen eremuko programa eta jarduera publikoei lotutako 2012rako finantziarioa kitatu egin behar da. Eskualdatze-akordioaren G.2.c atalean aipatzen den desbideratze-ehuneko bat finkatu da, % 88,19koa.

2012rako Kupo Likidoaren kitapen aurreikuspenaren kalkulua honakoa da:

2012rako KUPO LIKIDOAREN BEHIN BETIKO KITAPEN AURREIKUSPENA (*)

(mila eurotan)

Por otro lado, en aplicación de lo previsto en la Disposición Adicional Tercera de la Metodología del cupo para 2007-2011 y en los Acuerdos de la Comisión Mixta del Concerto Económico del 30 de julio de 2007, se han previsto los importes a minorar del cupo en el ejercicio 2012, por participación del País Vasco en la financiación extraordinaria para la configuración del Sistema para la Autonomía y Atención a la Dependencia, el desarrollo de la LOE y las medidas extraordinarias en materia sanitaria.

Por último, procede liquidar el importe correspondiente a la financiación para 2012 de los programas y actuaciones públicas en materia de políticas activas de empleo que fueron traspasadas a la Comunidad Autónoma del País Vasco por el Real Decreto 1441/2010, de 5 de noviembre. Se ha previsto un porcentaje de desviación al que se refiere el apartado G.2 c) del acuerdo de traspaso del 88,19%.

El cálculo de la previsión de liquidación definitiva del Cupo líquido para 2012 es el siguiente:

PREVISIÓN DE LIQUIDACIÓN DEFINITIVA DEL KUPO LÍQUIDO PARA 2012 (*)

(en miles de euros)

	KOPURUAK IMPORTES
2012ko BEHIN BETIKO KUPO LIKIDOAREN AURREIKUSPENA PREVISIÓN CUPO LÍQUIDO DEFINITIVO 2012	811.427,71
2012ko behin betiko 6.Bi artikuluko konpentsazioen aurreikuspena Previsión compensaciones Artículo 6.Dos 2012	(45.421,52)
Araba, 2012ko konpentsazioak Compensaciones Álava 2012	(4.880,25)
2007-7-30eko EIBMaren Hirugarren 2. Akordioa. SAADen hitzartutako maila Acuerdo Tercero 2. CMCE 30-7-2007. Nivel acordado SAAD	0,00
2007-7-30eko EIBMaren Laugarren Akordioa. Hezkuntza Lege Organikoa garapena Acuerdo Cuarto CMCE 30-7-2007. Desarrollo LOE	(23.128,84)
2005-10-6ko EIBMaren Lehenengo Akordioa. Osasun ezohiko gastuak Acuerdo primero CMCE 6-10-2005. Gasto sanitario extraordinario	(2.994,88)
Enplegu-Politika Aktiboen balorazioa. EEZPren 4+7 Kapituluak Valoración políticas Activas de Empleo (cap. 4+7 SPEE)	(285.602,04)
2012an ORDAINDU BEHARREKO LIKIDOAREN AURREIKUSPENA PREVISIÓN LÍQUIDO A PAGAR 2012	449.400,18
2012ko ekitaldian ordaindutako Kupoa Cupo pagado ejercicio 2012	404.775,51
2013ko EKITALDIAN ZENBATU BEHARREKO ALDEA DIFERENCIA A COMPUTAR EN EJERCICIO 2013	44.624,67

(*) 2007-2011 Kupoaren Metodologiako Bosgarren Xedapen Gehigarriak ezarritakotik erator litezkeen efektuei kalterik egin gabe.

(*) Sin perjuicio de los efectos que, en su caso, se deriven de lo dispuesto en la Disposición Adicional Quinta de la Metodología de Cupo 2007-2011.

2012ko behin-behineko konpentsazio finantzarioak likidatzeko, aldatze indize bat aplikatuko da. Aldatze indizearen definizioa honako hau da: konpentsazioei dagokien ekitaldian araua aplikatu behar den eremu osoan Fabrikazio Zerga Bereziengatik izandako benetako bilketaren eta zerga kontzeptu berdinengatik 1997an benetan lortu den bilketaren arteko koefizientea.

Kontuan hartzen baditugu Fabrikazio Zerga Bereziak direla-eta 2012rako dauden bilketa-aurreikuspenak, ekitaldi horretako Konpentsazio finantzarioak kalkulu honen arabera eguneratzen dira:

Las Compensaciones Financieras provisionales para 2012 se liquidarán por aplicación sobre las mismas de un índice de variación definido como el cociente entre la recaudación real por Impuestos Especiales de Fabricación en el conjunto del territorio de aplicación de dichos impuestos en el ejercicio al que se refieran las compensaciones y la recaudación real por los mismos conceptos tributarios en 1997.

Teniendo en cuenta las previsiones de recaudación de los Impuestos Especiales de Fabricación para 2012, las Compensaciones Financieras para dicho ejercicio se actualizan según el siguiente cálculo:

**2012ko KONPENTSAZIO FINANTZARIOEN
 KITAPEN AURREIKUSPENA**

(mila eurotan)

**PREVISIÓN DE LIQUIDACIÓN DE LAS
 COMPENSACIONES FINANCIERAS 2012**

(miles de euros)

	1997ko behin betiko likid. Definitivo 1997	Indizea Índice	2012ko Likid. Aurreikuspena Previsión Liquidación 2012	2012ko Behin-behineko. Provisional 2012	Aldea Diferencia
Alkohola, edari deribatua eta bitarteko produktuak Alcohol, bebidas derivadas y prod. intermedios	(5.828,615)	1,1637361	(6.782,970)	(7.457.407)	
Garagardoa Cerveza	(1.551,212)	1,6984305	(2.634,626)	(2.609,830)	
Hidrokarburoak Hidrocarburos	(27.095,429)	1,1400429	(30.889,951)	(32.249,994)	
Tabakoa Tabaco	57.762,672	2,5034949	144.608,555	136.965,536	
GUZTIRA TOTAL	23.287,416		104.301,008	94.648,305	9.652,703

(*) Zeinu negatiboa duten konpentsazioak Estatuaren aldekoak dira eta zeinu positiboa dutenak Euskadiren aldekoak.

(*) Las compensaciones de signo negativo son a favor del Estado y las de signo positivo a favor del País Vasco.

2.2.1.2. 2013rako behin-behineko Kupo likidoa

Urriaren 25eko 29/2007 Legearen Lehenengo Xedapenari jarraituz, salbuespenez, hurrengo ekitaldietarako Kupoa zehazteko metodologiaren beste lege arautzaile berririk oraindik ez denez onetsi, aurreko legean aipatutako metodologia berau aplikatuko da oso-osorik 2013ko kupoa kalkulatzeko.

Ondorioz, 2013rako behin-behineko kupoa kalkulatzeko, oinarrizko urteko behin-behineko kupo likidoari eguneratze-indize bat aplikatuko zaio. Indize hori zatidura baten emaitza izango da: zatikizuna 2013rako Estatuaren Diru-sarreraren Aurrekontuko I. eta II. kapituluetan jasotzen diren hitzartutako zergetatik aurreikusitako diru-sarrerak izango dira, autonomia-erkidegoei osorik emandako zergak kenduta; eta zatitzailea bosturtekoko oinarrizko urtean kontzeptu berengatik estatuak aurreikusitako diru-sarrerak. 2013rako Estatuaren Aurrekontu Orokorren Proiektuan jasotako zifren arabera, ateratzen den indizea 0,7710642 da.

Horrela kalkulaturako eguneratze indizea ezarriko zaio abiaburu-urteko behin-behineko kupo likidoari. Hori berrikustekoa da eskumen berriak direla eta.

2.2.1.2. Cupo líquido provisional para 2013

En aplicación de la Disposición Primera de la Ley 29/2007 de 25 de octubre, excepcionalmente, al no haberse aprobado una nueva ley reguladora de la metodología del cupo, para 2013 será de aplicación en todos sus términos la metodología recogida en la citada ley.

En consecuencia, el cupo provisional para 2013 se calculará por aplicación sobre el cupo líquido provisional del año base de un índice de actualización definido como el cociente entre la previsión de ingresos por tributos concertados, excluidos los tributos cedidos en su totalidad a las Comunidades Autónomas, que figuren en los capítulos I y II del Presupuesto de Ingresos del Estado para 2013 y los ingresos previstos por el Estado por los mismos conceptos en el año base del quinquenio. Según las cifras contenidas en el Proyecto de Presupuestos Generales del Estado para 2013, el índice resultante es el 0,7710642.

El índice de actualización así calculado se aplicará sobre el cupo líquido provisional del año base, revisado por las nuevas competencias asumidas.

Bestetik, 2007-2011rako Kupo zehazteko Metodologiaren Hirugarren Xedapen Gehigarriari jarraituz eta 2007ko uztailearen 30ean Ekonomia Itunaren Batzorde Mistoak hartutako erabakietan ezarritakoaren arabera, Estatuaren 2013rako Aurrekontu Orokorren Proiektuan ageri diren zuzkidurak oinarri hartuta zenbatetsi dira kupotik behin-behinean kendu beharreko zenbatekoak bai SAADri dagokionez akordioaz hartutako maila finantzatzeko, bai LOE garatzeko bai osasun alorreko ezohiko neurriak garatzeko.

Horrez gain, eskualdatutako enplegu-politika aktiboen eremuko programa eta jarduera publikoei lotutako 2013rako behin-behineko finantzazioa gutxitu behar da. Aipatutako kopurua 2011ko Estatuko Enplegu Zerbitzu Publikoaren Aurrekontu Proiektua oinarri hartuta zenbatetsi da.

Zenbateko horien arabera, 2013rako behin-behineko Kupoaren aurreikuspena honako hau da:

Por otro lado, en aplicación de lo previsto en la Disposición Adicional Tercera de la Metodología de cupo y en los Acuerdos adoptados por la Comisión Mixta del Concierto Económico el 30 de julio de 2007, a partir de las dotaciones que figuran en el Proyecto de Presupuestos Generales del Estado para 2013, se han estimado los importes provisionales a minorar del cupo para la financiación del nivel acordado del SAAD, el desarrollo de la LOE y las medidas extraordinarias en materia sanitaria.

Además procede minorar el importe correspondiente a la financiación provisional para 2013 de los programas y actuaciones públicas en materia de políticas activas de empleo traspasadas. El citado importe se ha estimado a partir del proyecto de presupuesto del Servicio Público de Empleo Estatal para 2013.

La previsión del Cupo provisional para 2013, obtenida por aplicación de estas cifras, es la siguiente:

2013rako BEHIN-BEHINEKO KUPO LIKIDOA (*)

(mila eurotan)

CUPO LÍQUIDO PROVISIONAL PARA 2013 (*)

(miles de euros)

	KOPURUAK IMPORTES
2013ko BEHIN-BEHINEKO KUPO LIKIDOA CUPO LIQUIDO PROVISIONAL 2013	1.130.729,59
6. Bi artikuloko konpentsazioak 2013rako eguneratuak Compensaciones Artículo 6.Dos actualizadas 2013	(63.295,17)
Arabako konpentsazioak 2013 Compensaciones Álava 2013	(5.124,26)
2007-7-30eko Ekonomia-Itunaren Batzorde Mistoaren Hirugarren 2. Erabakia Acuerdo Tercero 2. Comisión Mixta del Concierto Económico 30-7-2007	0,00
2007-7-30eko Ekonomia-Itunaren Batzorde Mistoaren Lugarren Erabakia Acuerdo Cuarto Comisión Mixta del Concierto Económico 30- 7-2007	(9.074,05)
2005- 10-6ko EIBMaren lehenengo Erabakia Acuerdo primero CMCE 6-10-2005	0,00
Enplegu-Politika Aktiboen behin-behineko balorazioa EEZPren 4+7 Kapituloak Valoración provisional Políticas activas de empleo (cap. 4+7 SPEE)	(192.776,07)
2013an ORDAINDU BEHARREKO LIKIDOA LÍQUIDO A PAGAR 2013	860.460,04

(*) 2007-2011 Kupoaren Metodologiako Bosgarren Xedapen Gehigarriak ezarritakotik erator litezkeen efektuei kalterik egin gabe.

(*) Sin perjuicio de los efectos que, en su caso, se deriven de lo dispuesto en la Disposición Adicional Quinta de la Metodología de Cupo 2007-2011.

2.2.1.3. 2013rako behin-behineko Konpentsazio finantzarioak

Halaber, 2013rako behin-behineko konpentsazio finantzarioak kalkulatzeko, 1997rako behin-behineko konpentsazio finantzarioei aldaketa indizea ezarri behar zaie, hona indize horren definizioa: zerga horiek 2013an aplikatuko diren lurraldean Fabrikazio Zerga Bereziengatik izango diren sarreraren aurreikuspenaren eta kontzeptu berberengatik 1997rako aurreikusten diren sarreraren arteko koizientea.

Ematza honako hau da

2013rako BEHIN-BEHINEKO KONPENTSAZIO FINANTZARIOAK (*)

(mila eurotan)

2.2.1.3. Compensaciones financieras provisionales 2013

Para el cálculo de las compensaciones financieras provisionales para 2013 deberá aplicarse sobre las compensaciones financieras provisionales para 1997, el índice de variación definido como el cociente entre la previsión de ingresos por Impuestos Especiales de Fabricación en el conjunto del territorio de aplicación de dichos impuestos para 2013 y la previsión de ingresos por los mismos conceptos tributarios en 1997.

El resultado es el siguiente:


COMPENSACIONES FINANCIERAS PROVISIONALES 2013 (*)

(miles de euros)

	1997ko Behin-Beh. Provisional 1997	Indizea Índice	2013ko Behin-Beh. Provisional 2013
Alkohola, edari deribatua eta bitarteko produktuak Alcohol, bebidas derivadas y prod. intermedios	(6.381,547)	1,0474938	(6.684,630)
Garagardoa Cerveza	(1.818,660)	1,4435263	(2.625,284)
Hidrokarburoak Hidrocarburos	(26.800,332)	1,3533829	(36.271,111)
Tabakoa Tabaco	55.403,700	2,5431426	140.899,509
GUZTIRA TOTAL	20.403,162		95.318,484

(*) Zeinu negatiboa duten konpentsazioak Estatuaren aldekoak dira eta zeinu positiboa dutenak Euskadiren aldekoak.

(*) Las compensaciones de signo negativo son a favor del Estado y las de signo positivo a favor del País Vasco.

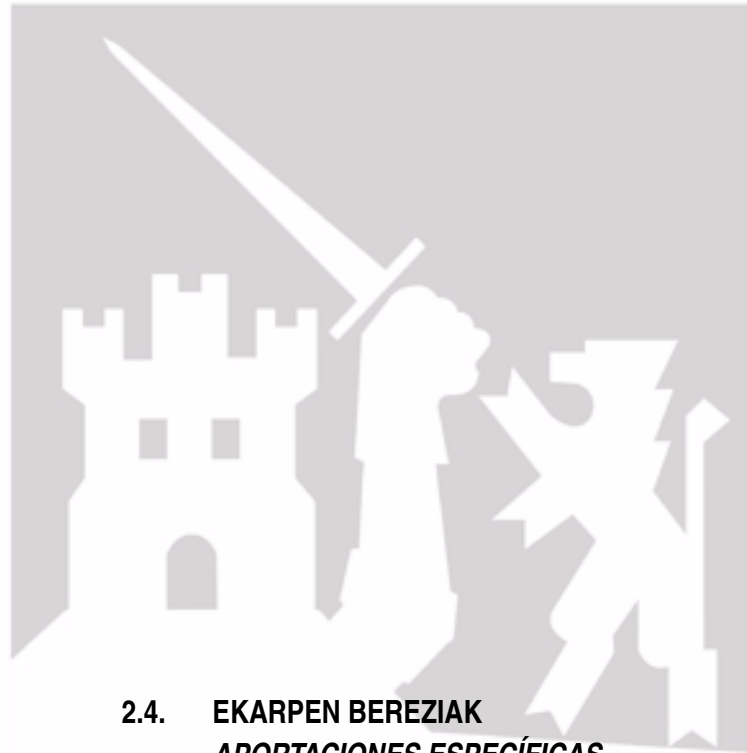


2.3. EKARPEN OROKORRAREN KALKULUA
CÁLCULO DE LA APORTACIÓN GENERAL

Aurreko kontzeptuen inguruko aurreikuspenak kontuan hartuta, Euskal Autonomia Erkidegoko erakunde erkideen 2013ko Aurrekontuak finantzatzeko foru aldundiek egin beharreko ekarpen orokorra ondorengo taulan zehazten da:

Teniendo en cuenta las previsiones para los conceptos anteriores, la Aportación General a realizar por las Diputaciones Forales, para la financiación del Presupuesto de 2013 de las Instituciones Comunes de la Comunidad Autónoma de Euskadi, se detalla en el siguiente cuadro:

EKARPEN OROKORRA APORTACIÓN GENERAL			(eurotan) (en euros)
Ekonomia Itunaren kudeaketak eragindako diru-sarrerak, banaketari loturikoak Ingresos derivados de la gestión del Concerto Económico sujetos a reparto			11.825.759.175
Itundutako zergengatiko bilketa Recaudación Tributos Concertados		11.825.700.000	
Interesak Intereses		59.175	
Kupoaren metodologiatik jasotako kenkariak Deducciones procedentes de la metodología del Cupo			(1.128.744.149)
1. Estatuarentzako Kupo Cupo al Estado		(805.237.783)	
1.1. 2012ko Kupo eta konpentsazioen likidazioa Liquidación Cupo y compensaciones 2012	(34.971.967)		
1.2. 2013ko Kupo likido eta konpentsazioak Cupo líquido y compensaciones 2013	(770.265.816)		
2.- Ertzaintza Policía Autónoma		(30.529.450)	
2012ko likidazioa Liquidación 2012	110.710		
2013ko balorazioa Valoración 2013	(30.640.160)		
3.- Berezi Finantzaketa Financiación específica		(9.074.050)	
Osasun ezohiko gastuen finantzaketa Finan. Gasto sanitario extraordinario	0		
Hezkuntzaren lege Organikoaren Garapena Desarrollo Ley orgánica de Educación	(9.074.050)		
SAAD hitzartutako maila Nivel acordado SAAD	0		
4.- Eskumen berriak Nuevas competencias		(283.902.866)	
2012ko likidazioa Liquidación 2012	48.987.804		
2013ko Balorazioa Valoración 2013	(332.890.670)		
BANATU BEHARREKO BALIABIDEAK RECURSOS A DISTRIBUIR			10.697.015.026
Ekarpen orokorra (%70,04) Aportación General (70,04%)			7.492.189.324
EKARPEN OROKORRA, GUZTIRA TOTAL APORTACIÓN GENERAL			7.492.189.324



2.4. EKARPEN BEREZIAK
APORTACIONES ESPECÍFICAS



Arestian azaldutako ekarpen orokorrak gainera, Foru Aldundiak 2013. urtean zehar ekarpen bat egin beharko dute honako kontzeptu honengatik:

- Ertzaintza handitzea finantzatzeko, horren zenbatekoa kontzeptu horrengatik Ekarpen Orokorren kalkuluan ezarritako kenkariaren adinakoa izango da.

- LOEren garapena. Kupotik kendu beharreko kopuru berbera.

- Estatuko Administrazioak Euskal Autonomiari eskualdaketa berriak:

- I+G+b

- Enplegu-politika aktiboen alorreko eginkizunen transferentziak eta hezkuntzako enplegu eta Lanbide heziketako Itsasoko Gizarte Institutoaren zereginen transferentziak

- Erljio irakasleak, espetxe erakundeetako osasuna eta maisu-maistrak, tituluak homologatu eta baliozkotzea, jabetza intelektuala, enplegu-erregulazioko espedienteak, urpekaritza profesionala, itsas garraioa eta estatuaren titulartasuneko artxiboak.

- Lan eta gizarte segurantzako ikuskaritzaren eginkizun eta zerbitzuak.

Kontzertu Ekonomikoaren Batzorde Mistoak egindako akordioekin bat, berariazko ekarpenak mantentzen dira osasunaren arloan eta Autonomia eta Menpekotasunaren Arretarako sisteman adostutako mailan, nahiz eta behin-behineko zenbatekoa zero izan.

Además de la Aportación General, cuyo cálculo se ha detallado anteriormente, las Diputaciones Forales realizarán aportaciones durante 2013 por los siguientes conceptos:

- Financiación de las ampliaciones de la Policía Autónoma, por un importe igual al aplicado como deducción por este concepto en el cálculo de la Aportación General.

- Desarrollo de la LOE. Por el mismo importe que procede minorar en el cupo.

- Nuevos trasposos de servicios de la Administración Central del Estado a la Comunidad Autónoma:

- I+D+i

- Políticas activas de empleo y funciones del Instituto Social de la Marina en materia educativa, de empleo y formación profesional.

- Profesores de religión, sanidad y maestros en instituciones penitenciarias, homologación y convalidación de títulos, propiedad intelectual, expedientes de regulación de empleo, buceo profesional, transporte marítimo y archivos de titularidad estatal.

- Funciones y servicios de la inspección de trabajo y seguridad social.

En coherencia con los acuerdos adoptados por la Comisión Mixta del Concierto Económico, se mantienen aportaciones específicas en materia sanitaria y en el nivel acordado del sistema para la Autonomía y Atención a la Dependencia aunque su importe provisional es cero.



2.5. 2013 URTERAKO KOEFIZIENTE HORIZONTALAK
COEFICIENTES HORIZONTALES PARA 2013

**LURRALDE HISTORIKOEN 2013ko EKARPENEN
KOEFIZIENTEAK**

Aipatutako legeak ezarritako banaketa horizontalerako ereduari jarraiki, honako hiru oinarriak hartu ditugu kontuan: batetik, estatistikaren Euskal Institutuak, 2007 2008 2009 eta 2010erako aurreikusitako BPGpm-ri buruzko datuak; bestetik, foru aldundien 2011ko bilketen datuak; eta azkenik, EUSTATEk emandako 2010eko udal bilketen datuak. Koefiziente horizontalak indarren dagoen araudiak jasotako ondorengo formularen arabera kalkulatzen dira.

Ahalegin fiskalari eta zergak biltzeko ahalmenari buruzko 2013ko datuak ondoko koadroetan adierazten dira:

**COEFICIENTES DE APORTACIONES DE LOS
TERRITORIOS HISTÓRICOS 2013**

Aplicando el modelo de distribución horizontal establecido en la Ley y en base a los datos de PIB pm para, 2007, 2008, 2009 y 2010 publicados por el Instituto Vasco de Estadística, a las recaudaciones de las Diputaciones Forales para 2011 y a las recaudaciones de los Ayuntamientos para 2010 facilitados por el EUSTAT, se calculan los coeficientes horizontales según la fórmula recogida en la normativa vigente.

Los resultados obtenidos para el 2013 referentes al Esfuerzo Fiscal y la Capacidad Recaudatoria son los que se reflejan en los cuadros siguientes:

LURRALDE HISTORIKOEN AHALEGIN FISKALA

(milaka eurotan)

**ESFUERZO FISCAL DE LOS TERRITORIOS
HISTÓRICOS**

(miles de euros)

LURRALDEA TERRITORIO	2010eko BPGa mp PIB pm 2010	2011ko BPGa mp PIB pm 2011	BILDUTAKO KOPURUA RECAUDACIÓN	AHALEGIN FISKALA ESFUERZO FISCAL
ALAVA/ARABA	10.189.145,0	10.423.495,3	1.922.614,1	18,4450
BIZKAIA	33.624.616,0	34.397.982,2	6.279.465,3	18,2553
GIPUZKOA	21.306.413,0	21.796.460,5	3.773.057,2	17,3104
C.A.PV / EAE	65.120.174,0	66.617.938,0	11.975.136,6	17,9758

ZERGAK BILTZEKO AHALMENA

CAPACIDAD RECAUDATORIA

	EAE CAPV	ARABA	BIZKAIA	GIPUZKOA
Norbere Lanaren etekinen g. Atxikipenak Retenciones sobre rdto. Trabajo Personal	35,669	5,921	18,298	11,450
Kapital Atxikipenak + Profes. Zatik. Ordaink. + Enp. ihar. Zatik. Ordaink. + Baltzuen Zerga Retenciones de Capital + Pagos Frac. Profes. + Pagos Frac. Act. Emp. + Impuesto Sociedades	14,653	2,132	7,869	4,652
BEZ Berezko Kudeaketa + Egokitzapena IVA Gestión Propia + Ajuste	37,062	6,219	18,613	12,230
Garraibide Jakin Batzuen g/ zerga berezia I. E. s/ Determinados medios de transporte	0,224	0,042	0,113	0,069
Z. Bereziak I. Especiales	11,955	2,006	6,004	3,945
Hidrokarbuoren txikiztako salmentaren g/ zerga I.Venta Minoristas Hidrocarburos	0,437	0,073	0,220	0,144
ZERGAK BILTZEKO AHALMENA CAPACIDAD RECAUDATORIA	100,000	16,393	51,117	32,490

LURRALDE HISTORIKOEN 2013ko EKARPENEN
KOEFIZIENTEAKCOEFICIENTES DE APORTACIONES DE LOS
TERRITORIOS HISTÓRICOS 2013

	BPG mp (batezbestekoa) (2007-2010) PIB pm (media) (2007-2010)	(AF/AFi)*B.A (EF/EFi)*CR	GUZTIRA TOTAL
ARABA / ALAVA	16,3451	15,9681	16,2320
BIZKAIA	50,9390	50,3096	50,7502
GIPUZKOA	32,7159	33,7223	33,0178
HAZTAPENA PONDERACIÓN	70%	30%	

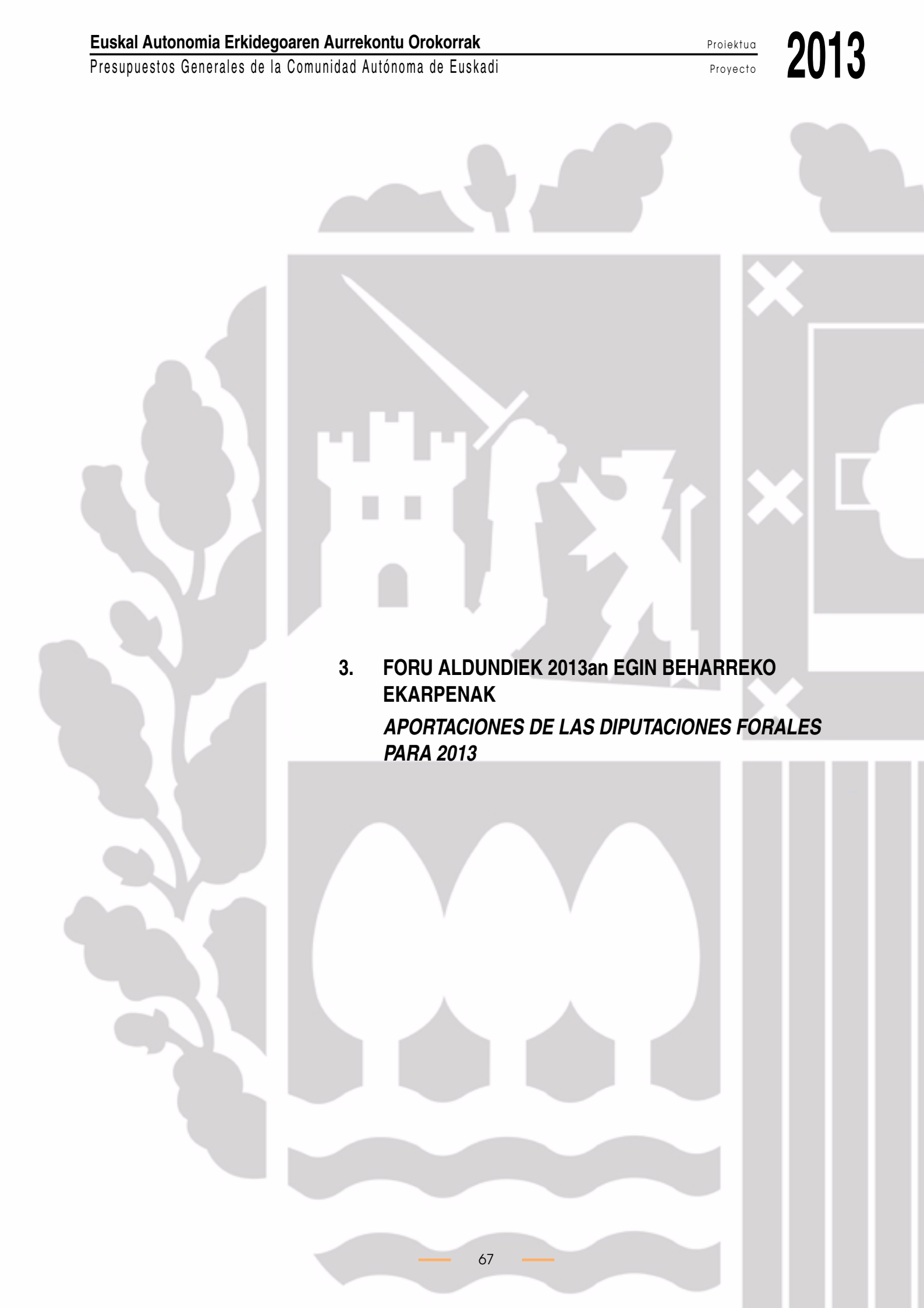
Martxoaren 23ko 2/2007 Legean ezarritako prozeduraren arabera, honako hauek dira 2013rako koefizienteak:

Seguindo el procedimiento establecido en la Ley 2/2007, de 23 de marzo, los coeficientes resultantes para 2013 son:

2013rako KOEFIZIENTEAK

COEFICIENTES 2013

ARABA	%16,23
BIZKAIA	%50,75
GIPUZKOA	%33,02



**3. FORU ALDUNDIEK 2013an EGIN BEHARREKO
EKARPENAK**
***APORTACIONES DE LAS DIPUTACIONES FORALES
PARA 2013***

Aurreko atalean zehaztutako ekarpen-koefiziente horizontalak guztizko ekarpenei aplikatuta kalkulatzen da foru aldundi bakoitzak 2013 urteko ekitaldian, hainbat kontzepturengatik, EAEn Aurrekontuetarako eman beharreko diru-kopurua:

Gainera, 2011ko urriaren 14an egin zen HDEKren 4. akordioak onetsi egin zuen hiru foru-aldundiak emandako eta Europar Batasuneko Justizia Auzitegi Nagusiaren 2011ko ekainaren 9ko epaiaren bidez eragindako laguntzak berreskuratzeak eratorritako diru-sarrerak sartzea eta, beraz, hala badagokio, bidezkoa izango da diru-sarrera horiek sartzea.

Aplicando a las Aportaciones general y específicas los coeficientes horizontales de aportación obtenidos en el apartado anterior, se obtienen las Aportaciones de cada una de las Diputaciones Forales al Presupuesto de la Comunidad Autónoma de Euskadi para el ejercicio 2013 por los diversos conceptos:

Además, el acuerdo n. 4 del CVFP celebrado el 14 de octubre de 2011 aprueba la incorporación de los ingresos procedentes de la recuperación de las ayudas concedidas por las tres diputaciones vascas y afectadas por la sentencia del Tribunal Superior de Justicia de la Unión Europea de 9 de junio de 2011, por lo que procederá la inclusión de dichos ingresos en su caso.

**FORU ALDUNDIEK ERAKUNDE AMANKOMUNEI
 2013 URTERAKO EGIN BEHARREKO EKARPENAK**

**APORTACIONES DE LAS DIPUTACIONES FORALES
 A LAS INSTITUCIONES COMUNES PARA 2013**

(eurotan)

(en euros)

	ARABA	BIZKAIA	GIPUZKOA	GUZTIRA TOTAL
Ekarpen-koefizientea Coeficiente de Aportación	16,23%	50,75%	33,02%	100,00%
EUSKO JAURLARITZAREN ZAKO EKARPENAK APORTACIONES AL GOBIERNO VASCO				
Ekarpen Orokorra Aportación General	1.215.982.327	3.802.286.082	2.473.920.915	7.492.189.324
Ekarpen bereziak Aportaciones específicas				
Ertzaintzaren finantzaketa Policía Autónoma	4.954.930	15.493.696	10.080.824	30.529.450
Ezohiko osasun gastuen finantzaketa Financiación gasto sanitario extraordinario	0	0	0	0
Hezkuntzaren Lege Organikoa Ley Orgánica de Educación	1.472.719	4.605.080	2.996.251	9.074.050
SAAD Hitzartutako maila Nivel acordado SAAD	0	0	0	0
Eskumen berriak Nuevas competencias	46.077.435	144.080.705	93.744.726	283.902.866
HDEKren 4.akordioa Acuerdo n. 4 del CVFP	0	0	0	0
EKARPENAK, GUZTIRA TOTAL APORTACIONES	1.268.487.411	3.966.465.563	2.580.742.716	7.815.695.690



**4. 2013an JASO BEHARREKO TRANSFERENTZIAK
TRANSFERENCIAS A RECIBIR EN 2013**



4.1. EUROPAKO BATASUNETIK DATOZEN FONDOAK
FONDOS PROCEDENTES DE LA UNIÓN EUROPEA

Egitura-fondoetatik datozen diru-laguntzengatik sarreren aurrekontu hori burutzerakoan hainbat hipotesi hartu behar dira kontuan:

Programen bilakaera, hau da, programok guztiz burutu ote diren kontuan izan beharko da, izan ere, egungo metodologiaren arabera, hala denean, dagozkion aurrerakinak eskatu ahal dira.

Eskatutako aurrerakinetan Jaurlaritzak duen partaidetza. Partaidetza hori zehazteko, programaren guztizko zenbatekotik Jaurlaritzak zenbat ordaindu duen, hau da, programa zenbateraino burutu duen hartzen da kontuan. Hipotesiak, beraz, parte hartzen duen erakunde bakoitzaren "burutze-abiaduraren" arabera zehazten dira.

HELBURUAK

Bateratasuneko helburua

Gutxien garatutako estatu kideen eta lurraldeen bateratasuna bizkortzea lortu nahi du, hazkunderako eta enplegurako baldintza hobek sortuz kapital fisikoan eta giza kapitalean eginiko inbertsioaren gehikuntzaren bidez. Horrez gain, horien kalitatea hobetzea, berrikuntza zein ezagutzaren gizartea garatzea, aldaketa ekonomiko eta sozialetarako moldagarritasuna, ingurumenaren babesa eta hobekuntza eta administrazio eragingarritasuna ere lortu mahi ditu.

Lurraldeen arteko lehia eta enpleguaren helburua

Lurraldeen lehia eta erakargarritasuna gehitu nahi ditu, aldaketa ekonomiko eta sozialen aurreikuspenaren bitartez, merkataritzaren liberalizazioak eragindakoak barne, ondorengoak gehituz eta hobetuz: giza kapitalean eginiko inbertsioaren kalitatea, berrikuntza, ezagutzaren gizartearen hedapena, enpresa-jitearen sustapena, ingurumenaren babesa eta hobekuntza, irisgarritasuna, langileen eta enpresen moldagarritasuna eta baztertzailak ez diren lan-merkatuen garapena.

Europako lurraldeen lankidetzaren helburua

Mugaz gaindiko lankidetzaren areagotzen du tokiko nahiz lurraldeko baterako ekimenen bitartez, nazioez gaindiko lankidetzaren indartuz lurralderen eta Batasunaren lehentasunei lotutako garapen integratuta lortzera zuzendutako jardueren bidez, eta lurraldeen arteko lankidetzaren eta lurralde-maila egokian esperientzen trukea indartuz.

PROGRAMA ERAGILEAK

"Lurraldeen arteko lehia eta enplegua" deritzen helburuei dagozkien programa eragileek ondorengo informazioa edukiko dute:

Este presupuesto de ingresos por ayudas provenientes de los fondos estructurales está condicionado en su ejecución a las siguientes hipótesis:

Evolución (ejecución) de los programas en su totalidad de cara a tener derecho, de acuerdo con la metodología existente, a solicitar los anticipos que hubiere lugar.

Participación del Gobierno en los anticipos solicitados. Esta participación es en función de la ejecución (pagos) de dicha institución respecto del total del programa. Las hipótesis se establecen, por lo tanto, respecto de la "velocidad" de ejecución de cada institución participante.

OBJETIVOS

Objetivo de Convergencia

Persigue acelerar la convergencia de los Estados Miembros y regiones menos desarrollados, creando condiciones más favorables para el crecimiento y el empleo mediante el aumento de la inversión en capital físico y humano, y la mejora de su calidad, el desarrollo de la innovación y de la sociedad del conocimiento, la adaptabilidad a los cambios económicos y sociales, la protección y mejora del medio ambiente y la eficiencia administrativa.

Objetivo de Competitividad regional y empleo

Trata de incrementar la competitividad y el atractivo de las regiones, así como su nivel de empleo, mediante la previsión de los cambios económicos y sociales, incluidos los ocasionados por la liberalización del comercio, aumentando y mejorando la calidad de la inversión en capital humano, la innovación, la difusión de la sociedad del conocimiento, el fomento del espíritu empresarial, la protección y mejora del medio ambiente, la accesibilidad, la adaptabilidad de los trabajadores y las empresas, y el desarrollo de mercados laborales no excluyentes.

Objetivo de Cooperación territorial europea

Intensifica la cooperación transfronteriza a través de iniciativas locales y regionales conjuntas, fortaleciendo la cooperación transnacional por medio de actuaciones dirigidas a lograr el desarrollo territorial integrado y ligado a las prioridades de la Comunidad, y fortaleciendo la cooperación interregional y el intercambio de experiencias a nivel territorial apropiado.

PROGRAMAS OPERATIVOS

Los programas operativos relativos a los objetivos de "competitividad regional y empleo" contendrán la siguiente información:

- Diruz lagungarria den alde edo sektorearen azterketa. Horretan, indarguneak eta hutsuneak zein horiei buruz erabakitako estrategia zehaztuko dira.

- Kohesioari dagokionez Europar Batasunaren orientabide estrategikoen, erreferentziazko nazio-esparru estrategikoaren eta "ex-ante" deritzon ebaluaketaren emaitzen arabera hautatutako lehentasunen arrazoiketa.

- Lehentasunezko ardatzei eta beraien berariazko helburuei buruzko informazioa. Helburu horiek, ekoizpenaren eta emaitzen adierazleen kopuru murriztuaren bitartez kuantifikatuko dira, eta horretarako proportzionaltasunaren printzipioa hartuko da kontuan. Adierazleek abiapuntuarekin alderatutako aurrerapenak baita lehentasunezko ardatzen helburuak lorpena ere neurtzeko baliagarriak izan behar dute.

Urtero, aurkeztutako programa eragilearen betearazteari buruzko urteko Txostena aurkeztu ondoren, Batzordeak eta kudeaketarako aginteak aipatutako programa betearaztean eginiko aurrerapenak aztertuko dituzte baita aurreko urtean zehar lortutako emaitza nagusiak, betearazte finantzarioa eta bestelako faktoreak ere, guzti hori betearazpena hobetzeko asmoz.

Txosten hori aztertu eta gero, Batzordeak estatu kideari eta kudeaketarako aginteari oharrak egin ahal izango dizkie eta, azken honek, jarraipen Batzordeari emango dio guzti honen berri. Estatu kideak Batzordeari jakinaraziko dizkie aipatutako oharrak erantzuteko hartutako neurriak.

FONDOAK

Eskualdeak Garatzeko Europako Fondoa (EGEF)

Hona hemen Europako Erkidegoak aurreikusten dituen laguntzak:

	Milaka eurotan Miles euros
EAEko PE 2007-2013 EGEF POPV 2007-2013 FEDER	17.604,36
EGEF GUZTIRA TOTAL FEDER	17.604,36

Europako Gizarte-Fondoa (EGF)

Hona hemen Europako Erkidegoak aurreikusten dituen laguntzak:

- Un análisis de la situación de la zona o sector subvencionable en el que se especifiquen los puntos fuertes y las deficiencias y la estrategia adoptada al respecto.

- Una motivación de las prioridades seleccionadas a la luz de las orientaciones estratégicas comunitarias en materia de cohesión, del marco estratégico nacional de referencia y de los resultados de la evaluación ex-ante.

- Información sobre los ejes prioritarios y sus objetivos específicos. Dichos objetivos se cuantificarán mediante un número reducido de indicadores de producción y resultados, atendiendo al principio de proporcionalidad. Los indicadores deberán permitir medir los avances realizados frente a la situación de partida, y la consecución de los objetivos de los ejes prioritarios.

Cada año, tras la presentación del Informe anual de ejecución del programa Operativo presentado, la Comisión y la autoridad de gestión examinarán los progresos realizados en la ejecución del mencionado programa, los principales resultados obtenidos durante el año anterior, la ejecución financiera, así como otros factores, a fin de mejorar la ejecución.

Tras el examen de este Informe, la Comisión podrá formular las observaciones al Estado miembro y a la autoridad de gestión, que informará al respecto al Comité de seguimiento. El Estado miembro comunicará a la Comisión las medidas adoptadas en respuesta a dichas observaciones.

FONDOS

Fondo Europeo de Desarrollo Regional (FEDER)

La previsión de las ayudas comunitarias es la siguiente:

Fondo Social Europeo (FSE)

La previsión de las ayudas comunitarias es la siguiente:

	Milaka eurotan Miles euros
EGF Enplegu Politika Aktiboak FSE Políticas Activas de Empleo	12.100,00
EAEko PE 2007-2013 EGF POPV 2007-2013 FSE	3.677,98
EGF GUZTIRA TOTAL FSE	15.777,98

Globalizaziora Egokitzeko Europako Funtsa

Fondo Europeo de Adaptación a la Globalización

Hona hemen Europako Erkidegoak aurreikusten dituen laguntzak:

La previsión de las ayudas comunitarias es la siguiente:

	Milaka eurotan Miles euros
Globalizaziora Egokitzeko Europako Funtsa. Metalaren sektorea Fondo Europeo de Adaptación a la Globalización. Sector metal	1.299,55
GUZTIRA TOTAL	1.299,55

Bermeko Europako Nekazal Fondoa (NBEF)

Fondo Europeo Agrícola de Garantía (Feaga)

Hona hemen Europako Erkidegoak aurreikusten dituen laguntzak:

La previsión de las ayudas comunitarias es la siguiente:

	Milaka eurotan Miles euros
NBEF FEAGA	43.715,00
NBEF GUZTIRA TOTAL FEAGA	43.715,00

Landa Garapenerako Europako Nekazal Fondoa (LGENF)

Fondo Europeo Agrícola de Desarrollo Rural (FEADER)

Hona hemen Europako Erkidegoak aurreikusten dituen laguntzak:

La previsión de las ayudas comunitarias es la siguiente:

	Milaka eurotan Miles euros
Nekazaritza Garapena 2007-2013. Desarrollo Rural 2007-2013.	7.885,00
LGENF GUZTIRA TOTAL FEADER	7.885,00

Arrantzarako Europako Fondoa (AEF)**Fondo Europeo de Pesca (FEP)**

Hona hemen Europako Erkidegoak aurreikusten dituen laguntzak:

La previsión de las ayudas comunitarias es la siguiente:

	Milaka eurotan Miles euros
Arrantzarako Europako Fondoa 2007-2013. Fondo Europeo de Pesca 2007-2013.	8.540,76
AEF GUZTIRA TOTAL FEP	8.540,76



**4.2. ESTATUAK EGIN BEHARREKO BESTELAKO
TRANSFERENTZIAK
OTRAS TRANSFERENCIAS DEL ESTADO**



Aurreikusten denez, Euskal Autonomia Erkidegoak, 2013 urtean zehar, zenbait transferentzia jasoko ditu Estatuaren Administrazioetik honako kontzeptu honengatik:

- Nekazaritzako Bermerako Espainiar Fondotik (NBEF) datozen transferentziak.

Martxoaren 15eko 512/1996 Errege Dekretuaren arabera, hainbat baliabide EA Eren esku utzi ziren; baliabideon xedea honako hau da: Europako Elkartearen Fondoetatik (konkretuki NBBF Bermea deritzan fondotik) eta beste hainbat fondotatik datozen zuzeneko laguntzak kudeatzea.

Estatuaren Administrazioari dagokionez, diru sarrera horiek NBEF erakundeak kudeatzen ditu; erakunde hori autonomia da, eta Nekazaritza, Arrantza eta Elikadura Ministerioaren menpe dago.

Transferentzietako Bitariko Batzordeak aginpidearen esku aldatzea onartzeko erabakia hartu zuen, erabaki hori aktan eranskin gisa jaso zelarik; bertan ezarritakoaren arabera, egindako transferentziaren ondorioz EAEk urtero jaso beharreko kredituek bi finantzabide izango dituzte, hona finantzabideak:

- Kupoaren minorazioa: finantzabide honek transferentziak berekin dakarren guztizko kostuan Estatuaren ekarpenen bidez finantzatzen den zatia hartzen du.

- NBBEftik EA Eri urtero egin beharreko transferentzia: finantzabide honek Erakunde Autonomoaren bestelako diru sarreraren bidez finantzatzen den zatia hartzen du.

Geroago, abenduaren 15eko 367/1998, 368/1998 eta 369/1998 dekretuak medio, NBBEF-Bermea fondoaren bitartez finantzatutako zuzeneko laguntzen kudeaketari dagozkion hainbat eginkizun Araba, Bizkaia eta Gipuzkoako lurralde historikoetara eskualdatu ziren. Dekretuotan ezarritakoaren arabera, foru aldundiei dagokien urteko kostua finantzatzeko, finantzabide bikoitza taxutuko da:

- Ekarpen Orokorren minorazioa.

- NBEFtik jasotako transferentzien %54,21eko partaidetza.

2013 urterako aurreikusten denez, NBEFtik jasotako transferentziak direla-eta 947,16 mila euro eskuratuko dira, kopuru horretatik 433,70 mila euro Eusko Jaurlaritzari dagozkiolarik.

- Ertzaintzaren kotizazio gehigarriaren kosturako Finantza-lankidetzak.

A lo largo del ejercicio 2013 se prevé que la Comunidad Autónoma del País Vasco reciba transferencias procedentes de la Administración del Estado por los siguientes conceptos:

- Transferencias procedentes del Fondo Español de Garantía Agraria (FEGA).

Por el Real Decreto 512/1996, de 15 de marzo, se traspasaron a la CAPV los medios destinados a la gestión de ayudas directas provenientes, entre otros, de fondos comunitarios, en particular del FEOGA, sección Garantía.

Estos ingresos son gestionados dentro de la Administración del Estado por el FEGA, Organismo Autónomo adscrito al Ministerio de Agricultura, Pesca y Alimentación.

Por acuerdo de la Comisión Mixta de Transferencias que aprobó el traspaso, se estableció una doble vía de financiación de los créditos anuales a percibir por la CAPV como consecuencia del traspaso:

- Vía minoración en el cupo, en la parte del coste total asociado a la transferencia que se entiende financiada por aportaciones del Estado.

- Por transferencia anual del FEGA a la CAPV, en la parte que se entiende financiada por otros ingresos del Organismo Autónomo.

Posteriormente, por los Decretos 367/1998, 368/1998 y 369/1998, de 15 de diciembre, se traspasaron a los Territorios Históricos de Álava, Bizkaia y Gipuzkoa, respectivamente, determinadas funciones correspondientes a la gestión de ayudas directas financiadas con cargo al FEOGA-Garantía, determinándose que la financiación del coste total anual correspondiente a las Diputaciones Forales se articula igualmente por una doble vía de financiación:

- Por minoración de la Aportación General.

- Por participación en el 54,21% de las transferencias recibidas del FEGA.

Para el año 2013 se prevé recibir por transferencia del FEGA un importe total de 947,16 miles de euros, de los que 433,70 miles euros corresponden al Gobierno Vasco.

- Colaboración financiera en el coste de la cotización adicional de la Ertzaintza.

2010eko Urtarrilaren 28an Ekonomia Itunaren Batzorde Mistoak Ertzaintzaren erretiro aurrerapenari buruz hartutako akordioaren arabera Estatuak Segurantzza Sozialari egindako kotizazio gehigarriaren kosturako diru ekarpena egingo du. Kontzeptu honengatik 2013an 12.400,00 mila euroko ekarpena aurreikusten da, kupoan kenketa eginez gauzatuko delarik.

- Euskal Autonomia Erkidegoko trenbide sare berria eraikitzeko lankidetzeta-hitzarmena.

Estatuko Administrazioak, Euskal Autonomia Erkidegoko Administrazio Orokorrek eta Trenbide Azpiegituretarako Administrazioak lankidetzarako hitzarmen bat sinatu zuten 2006ko ekitaldian, Euskal Autonomia Erkidegoan Trenbide sarea eraikitzeko.

Ekonomia Itunaren Laugarren Xedapen Gehigarria betez, Euskal Autonomia Erkidegoari lankidetzarako Hitzarmenaren arabera, dagozkion plataforma-lanak egiteko beharrezko gastuen finantzaketa, kupoan kenketa eginez gauzatutako da, eta alde zuzenetik dagozkion lanen egiaztagiriak aurkeztu beharko dira.

2013rako 350.685,47 mila euroko kopuruko diru-sarrerak aurreikusita daude, kontzeptu honengatik zenbatetsitako gastuekin bat etorritik.

- Halaber, 2013ko ekitaldian Estatuko Administrazioetik datozen transferentziengatik diru sarrerak aurreikusita daude, Botere Judizialaren Kontseilu Nagusiarekin lankidetzeta-hitzarmena sinatetik eratorriak, epaile eta magistratuen prestakuntza alorrean, 2013 urterako 17,00 mila eurokoa dena.

Por acuerdo de la Comisión Mixta de Concerto Económico de 28 de enero de 2010 el Estado colabora en el coste de cotización adicional a la Seguridad Social para la jubilación anticipada de la Ertzaintza. Los ingresos previstos por este concepto para 2013 ascienden a 12.400,00 miles de euros, que se descontarán en el pago del Cupo.

- Convenio de colaboración para la construcción de la nueva red ferroviaria en el País Vasco.

En el ejercicio 2006 se suscribió un Convenio de colaboración entre la Administración del Estado, la Administración General de la Comunidad Autónoma del País Vasco, y el Administrador de Infraestructuras Ferroviarias, para la construcción de la Red Ferroviaria en el País Vasco.

En aplicación de la Disposición Adicional Cuarta del Concerto Económico, la financiación de los gastos de ejecución de las obras de plataforma que, de acuerdo con el Convenio de colaboración, correspondan a la Comunidad Autónoma del País Vasco, se hará efectiva mediante minoraciones en el Cupo, previa presentación de las correspondientes certificaciones de obra.

Para 2013 se prevén unos ingresos de 350.685,47 miles de euros, en consonancia con los gastos previstos por este concepto.

- Asimismo, en el ejercicio 2013 se prevén ingresos por transferencias procedentes de la Administración del Estado derivados de la suscripción del Convenio de colaboración con el Consejo General del Poder Judicial en materia de formación de jueces y magistrados, por un importe de 17,00 miles de euros para 2013.



**5. BESTE DIRU-SARRERA BATZUK
OTROS INGRESOS**



Beste Diru-Sarrera Batzuk izeneko atal honetan diru-sarrera propioak deitzen direnak eta ondorengo aurrekontu-kapitulu hauetatik, batez ere, datozenak sartzen dira:


- Tasak, prezio publikoak eta beste hainbat sarrera.
- Ondarezko sarrerak.
- Inbertsio errealen inorengatzea.
- Finantza aktiboen murrizketa.
- Beste Diru-Sarrera Batzuk.

Horretaz gain, Beste Diru-Sarrera Batzuk deritzon atal honetan Zor Publikoari dagozkionak aintzakotzat hartzen dira.

En este apartado de Otros ingresos tienen cabida los que pueden denominarse como ingresos propios y que proceden básicamente de los capítulos presupuestarios siguientes:

- Tasas, precios públicos y otros ingresos.
- Ingresos patrimoniales.
- Enajenación de inversiones reales.
- Disminución de activos financieros.
- Otros ingresos.

Además, en este apartado de Otros Ingresos se contemplan los correspondientes a la Deuda Pública.



5.1. NORBERE ZERGAK ETA BESTELAKO BALIABIDEAK
TRIBUTOS PROPIOS Y OTROS RECURSOS

Atal honetan Bingo Jokoaren gaineko Zergaren diru-sarrerak eta Jokoaren gaineko tasaren errekarua jaso dira.

Halaber, tasek Autonomia Erkidegoko diru-sarrerak jasotzen dituzte, ondoren adierazten diren kontzeptuen arabera: Obra Publikoetako Zuzendaritza edo Ikuskaritza lan fakultatiboen gaineko tasak; edo, adierazgarrienak aipatzekotan, titulu akademikoak emateagatiko tasak, industria zerbitzuengatiko tasak, Euskal Herriko Agintaritzaren Aldizkariak emaniko zerbitzuengatiko tasak edo EAEn titulartasunpeko portuetako zerbitzu orokorregatiko tasak. Ondoren, sail bakoitzaren diru-sarrera hauen berri zehatza ematen dugu, bai norbere zergeri eta tasei buruz bai prezio publikoei eta beste hainbat diru-sarrerari buruz.

Se incluyen en este apartado los ingresos procedentes de la recaudación del Impuesto sobre el Juego del Bingo y el Recargo de la tasa sobre el juego.

Asimismo, las tasas recogen los ingresos de la Comunidad Autónoma, en virtud de conceptos tales como: las tasas por realización de trabajos facultativos de Dirección e Inspección de Obras Públicas, o las otras tasas donde, puestos a destacar las más significativas, se presupuestan ingresos por tasas de expedición de títulos académicos, de servicios en materia de industria, de servicios del Boletín Oficial del País Vasco o de tasas por servicios generales en puertos de titularidad de la CAPV. Seguidamente se pormenoriza de forma detallada la distribución de estos ingresos en cada Departamento, según sean tributos propios y tasas, o precios públicos y otros ingresos.

ZERGA, TASAK ETA PREZIO PUBLIKOAK

(Milaka eurotan)

TRIBUTOS, TASAS Y PRECIOS PÚBLICOS

(Miles de euros)

	Bingo jokoaren gaineko zergak Impuestos Bingo	Jokoaren tasaren errekarua Recargo tasa Juego	Obren Zuzendaritza Dirección Obras	Portu. Zerbitzuak Servicios Puertos	Bestelako Tasak Resto Tasas	Prezio Publikoak Precios Públicos
Lehendakaritza Lehendakaritza						
Herri Adm. Just. Adm. Pú. Justicia			50,00		300,00	300,00
Ek. Garap. Lehiak Des. Econ. Compe.					1.118,55	
Enplegua; G.P. Empleo y P.S.			850,00		400,00	32.745,81
Ogasuna eta Finantzak Hacienda y Finanzas	2.141,00	3.651,80				101,50
Hezk. Hizk. P. Kultura Educac. P.L. Cul.			1.500,00		960,93	3.396,10
Segurtasuna Seguridad			100,00		373,30	
Osasuna Salud			15,00		484,54	
Ingur. Lur. Pol. MAPT			11.070,34	3.528,80	6,00	46,00
GUZTIRA TOTAL	2.141,00	3.651,80	13.585,34	3.528,80	3.643,32	36.589,41

Prezio Publikoen atalean, 32.745,81 milaka euroko diru-sarrerak, Enplegu eta Gizarte Politikei dagozkienak, nagusiki, honetan erabili dira: etxebizitzan, garajeen, eranskinen eta lokalen salmentarako 11.000,00 milaka euro; hiri higiezinak alokatzeko 5.000,00 milaka euro eta azalera-eskubideak iraungitzea itundutako sustapenetan 15.685,81 milaka euro.

En el apartado de Precios Públicos los ingresos por importe de 32.745,81 miles de euros correspondientes a Empleo y Políticas Sociales, pertenecen, principalmente, a la venta de viviendas, garajes, anexos y locales 11.000,00 miles, así como a arrendamientos de inmuebles 5.000,00 miles y a extinción de derechos de superficie en promociones concertadas 15.685,81 miles de euros.

BESTELAKO DIRU-SARRERAK

(Milaka eurotan)

OTROS INGRESOS

(Miles de euros)

	Diru-sarrera Finantzarioak Ingresos Financieros	Langileentzako Maileguak Créditos al Personal	Itzulerak Reintegros	Gainordainak, Isunak Recargos, Multas	Etxebizitza interesak Intereses viviendas	Bestelako diru-sarrerak Otros Ingresos
Lehendakaritza Lehendakaritza	1,00		16,00			21,60
Herri Adm. Just. Adm. Pú. Justicia	4,60	3.500,00	102,00			88,00
Ek. Garap. Lehiak Des. Econ. Compe.	2,00		1.165,00	388,75		52.360,00
Enplegua; G.P. Empleo y P.S.	56,00		871,00	2.738,50	900,00	2.849,50
Ogasuna eta Finantzak Hacienda y Finanzas	1.202,22			653,00		3.354,14
Hezk. Hizk. P. Kultura Educac. P.L. Cul.	285,30		430,00			1.438,79
Segurtasuna Seguridad	20,00	4.500,00	47,00	27.702,45		674,60
Osasuna Salud	7,85		24,26	86,24		32,91
Ingur. Lur. Pol. MAPT	19,12		60,00	162,00		903,00
GUZTIRA TOTAL	1.598,09	8.000,00	2.715,26	31.730,94	900,00	61.722,54

Ogasun eta Finantzetako Sailaren diru-sarrera finantzario gehienak Gobernuaren kontu zentraletako interesei dagozkie.


Segurtasun Saileko errekaru eta isunen 27.702,45 milaka eurotatik 27.200,00 milaka euro trafikoko isun eta zehapenei dagozkie.

Era berean, Ekonomiaren Garapen eta Lehiakortasun Saileko beste diru-sarrera batzuetako 52.360,00 milaka eurotatik 40.000,00 milaka euro dagozkie Energiaren Euskal Erakundearen diru-sarrerei eta 9.845,00 milaka euro dagozkie Gauzatu, Bideratu eta Ikerketako berreskurapenei.

La mayor parte de los Ingresos Financieros del Departamento de Hacienda y Finanzas corresponden a los intereses de la Cuenta Central del Gobierno.

De los 27.702,45 miles de euros de Recargos y Multas del Departamento de Seguridad, 27.200,00 miles corresponden a multas y sanciones de tráfico.

Asimismo, de los 52.360,00 miles de euros de otros ingresos del Departamento de Desarrollo Económico y Competitividad, 40.000,00 miles de euros corresponden a ingresos procedentes del Ente Vasco de la Energía y 9.845,00 miles de euros corresponden a reembolsos de Gauzatu, Bideratu e Ikerketa.



**5.2. ZOR PUBLIKOA
DEUDA PÚBLICA**



EAEko Administrazio Orokorren zorpetzea

EAEko Administrazio Orokorren zorpetze eragiketek 2013. urteko ekitaldian izango duten gehienezko muga 872,80 milioi eurokoa izango da. Kopuru hori askoz txikiagoa da aurreko ekitaldian aurreikusitako muga baino (%28), 1.207,80 milioi eurokoa baitzen.

Datorren 2013ko ekitaldiaren itxierarako aurreikusita dagoen zorraren bolumenak, jaulkipenaren legezko muga agortuz gero, 672,87 milioi euroko igoera izango du, eta 2013. urtea ixterakoan zorpetze formalizatuaren guztizkoa 6.761,37 milioi eurokoa izango da, 2012ko ekitaldia ixterakoan 6.088,50 milioien aurrean.

Zor Publikoaren sekzioko finantza-gastuetan, 2012ko itxieran dagoen Zorraren mugaeguneratutako interesei aurre egiteko beharrezkoak diren kredituak daude eta baita eragiketa berriak formalizatzetik eratorritako gastuak ere.

Euskadiko Zor Publikoaren saldoaren 2013rako finantza karga, 2012ko itxieran, 432,98 milioi eurokoa izango da, egungo kalkuluen arabera. Horietako 199,93 milioi printzipalaren itzulketari dagokio eta 233,05 milioi inguru interesak ordaintzeari.

Zorpetzea 2012/12/31n, Kontuen Europako Sistemaren arabera (SEC-95)

Informazio osagarri gisa, zorpetze-kopurua sartu da Gehiegizko Defizitaren Protokoloaren ondorioetarako (SEC-95), horren arabera kalkulatu baitzen. Zorpetze-kopuru osoa, 2012ko abenduaren 31n, 7.203,8 milioi eurokoa da.

EAEko Administrazio Orokorren 6.088,5 milioi euroko zorpetzea bere gain hartzeaz gainera, zenbateko horrek 1.115,3 milioi euroko zenbatekoa ere sartzen du eta Kontuen Europako Sistemaren arabera administrazio publikotzat jotako erakundeei dagozkie; Euskal Autonomia Erkidego gisa sailkatzen dira eta. Hona hemen xehetasunak:

Milioi eurotan

En millones de euros

Zorpetzea 2012/12/31n, SEC-95 izenekoaren arabera Endeudamiento a 31/12/2012 en términos SEC-95		
EAEko Administrazio Orokorra Administración General de la CAE		6.088,5
Beste erakunde batzuk Otras entidades		1.115,3
Bizkaiko Garraio Partzuergoa (1) Consortio de Transportes de Bizkaia	503,7	

Endeudamiento de la Administración General de la CAE

El límite máximo fijado para las operaciones de endeudamiento de la Administración General de la CAE para el ejercicio 2013 asciende a 872,80 millones de euros. Este importe es sensiblemente inferior en un 28% al límite previsto en el ejercicio anterior, el cual era de 1.207,80 millones de euros.

El volumen previsto de deuda al cierre del ejercicio 2013 experimentará un incremento, en caso de agotarse el límite legal de emisión, de 672,87 millones de euros, situándose el endeudamiento total formalizado al cierre de 2013 en 6.761,37 millones de euros, frente a los 6.088,50 al cierre de 2012.

En los gastos financieros de la sección de Deuda Pública se encuentran presupuestados los créditos necesarios para hacer frente a los intereses vencidos de la Deuda existente a cierre de 2012 así como los gastos derivados de la formalización de nuevas operaciones.

La carga financiera para 2013 del saldo de Deuda Pública de Euskadi existente al cierre de 2012, según las estimaciones actuales, ascenderá a unos 432,98 millones de euros de los cuales 199,93 millones corresponderán a reembolso de principal y en torno a 233,05 millones al pago de intereses.

Endeudamiento a 31/12/2012 en términos del Sistema Europeo de Cuentas SEC-95

Como información adicional se incluye la cifra de endeudamiento a los efectos del Protocolo de Déficit Excesivo SEC-95, calculada según ese procedimiento. La cifra de deuda total a 31 de diciembre de 2012 es de 7.203,8 millones de euros.

Ese importe incluye además del endeudamiento de la Administración General de la CAE por importe de 6.088,5 millones, un importe de 1.115,3 millones correspondientes a entidades consideradas administraciones públicas según el Sistema Europeo de Cuentas, y que se clasifican como Comunidad Autónoma de Euskadi. El detalle es el siguiente:

Zorpetzea 2012/12/31n, SEC-95 izenekoaren arabera Endeudamiento a 31/12/2012 en términos SEC-95		
Bilbao Exhibition Center, S.A. (1)	351,9	
Alokabide, S.A.	162,9	
Visesa, S.A.	79,7	
Socade, S.A.	7,2	
Euskal Herriko Unibertsitatea Universidad del País Vasco	2,9	
Osakidetza	1,8	
Beste batzuk Otros	5,2	
GUZTIRA TOTAL		7.203,8

(1) Euskal Autonomia Erkidegoak eta Bizkaiko Foru Aldundiak proportzio bera dute zor horri dagokionez.

(1) La Comunidad Autónoma de Euskadi tiene la misma proporción en esta deuda que la Diputación Foral de Bizkaia.

EUSKADIKO ZOR PUBLIKOAREN 11/12/31KO SALDOAREN GEROKO FINANTZA KARGA ZENBATETSIA

CARGA FINANCIERA FUTURA ESTIMADA DEL SALDO DE DEUDA PÚBLICA DE EUSKADI A 31/12/12

KORRITUAK

INTERESES

Mila eurotan

En miles de euros

ERAGIKETAK OPERACIONES	2013	2014	2015	2016	GAINONTZ RESTO	GUZTIRA TOTAL
26-nov-99ko azar 26	6.938	6.938				13.875
30-dic-02ko aben 30	529	734				1.262
29-dic-04ko aben 29	790	825	642	390		2.646
28-dic-05eko aben 28	647	600	350			1.597
01-dic-08ko aben 01	1.032	1.103	1.143	1.219	13.275	17.771
01-dic-08ko aben 01	350	371	383	407	4.262	5.773
20-abr-09ko apir 20	369	394	407	433	4.347	5.950
07-oct-09ko urri 07	5.808	5.808	5.808	5.808	46.460	69.690
28-oct-09ko urri 28	29.050	29.050	29.050	29.050	87.150	203.350
24-nov-09ko azar 24	1.356	1.537	1.712	1.842	20.257	26.703
11-dic-09ko aben 11	8.556	8.556	8.556	8.556	77.004	111.228
21-dic-09ko aben 21	1.935	1.935	1.935	1.935	11.610	19.350
21-dic-09ko aben 21	1.380	1.380	1.380	1.380	12.420	17.940
22-dic-09ko aben 22	1.026	1.120	1.220	1.370	3.240	7.976
15-jun-10eko ekain 15	9.349	9.920	10.320	10.920	23.840	64.349
21-jun-10eko ekain 21	12.600	12.600	12.600			37.800
22-jun-10eko ekain 22	5.280	5.280	5.280	5.280	21.120	42.240
30-jun-10eko ekain 30	5.775	5.775	5.775			17.325
05-jul-10eko uzta 05	4.988	4.988	4.988	4.988	4.988	24.938
06-jul-10eko uzta 06	2.142	2.250	1.175			5.567
22-oct-10eko urri 22	2.270	1.880	1.470	1.040	570	7.230
28-oct-10eko urri 28	6.903	6.903	6.903	6.903		27.611
28-oct-10eko urri 28	3.542	3.542	3.542	3.542	31.878	46.046
28-oct-10eko urri 28	1.596	1.596	1.596	1.596		6.384
03-dic-10eko aben 03	7.992	7.992				15.984
21-dic-10eko aben 21	2.545	2.545	2.545	2.545		10.179
23-dic-10eko aben 23	4.347	4.500	4.650	4.875	5.250	23.622
20-abr-11ko apir 20	5.228	5.228	5.228	5.228	26.138	47.048
18-oct-11ko urri 18	5.496	5.496	5.496	5.496	16.832	38.816
26-oct-11ko urri 26	2.982	2.982	2.982	2.982	2.982	14.912
27-oct-11ko urri 27	3.810	3.810	3.810	3.810		15.242
27-oct-11ko urri 27	3.666	3.666	3.666	3.666	18.328	32.991
02-nov-11ko az 02	798	798	798	798		3.192
17-nov-11ko azar 17	1.035	1.000	1.025	1.063		4.123
22-nov-11ko azar 22	757	548	375	195		1.874
14-dic-11ko aben 14	1.379	1.108	908	706	498	4.598
09-feb-12ko otsa 09	3.192	3.192	3.192	3.192		12.768
09-feb-12ko otsa 09	1.473	1.473	1.473	1.473	1.473	7.363
09-feb-12ko otsa 09	3.506	3.506	3.506	3.506	17.531	31.556
15-feb-12ko otsa 15	2.341	2.341	2.341	2.341	9.364	18.728

ERAGIKETAK OPERACIONES	2013	2014	2015	2016	GAINONTZ RESTO	GUZTIRA TOTAL
14-mar-12ko mart 14	396	396	396	396	3.560	5.143
11-abr-12ko apir 11	2.250	2.272	2.327	2.409	2.547	11.803
16-abr-12ko apir 16	1.518	1.497	1.198	898	898	6.009
17-abr-12ko apir 17	4.916	4.916	4.916	4.916	4.916	24.581
23-abr-12ko apir 23	6.723	5.954	6.094	5.254	11.091	35.117
11-may-12ko maia 11	2.556	2.428	1.821	1.214	607	8.626
17-ago-12ko abuz 17	3.663	3.663	3.663	3.663	16.485	31.139
18-sep-12ko irai 18	2.140	2.140	2.140	2.140	9.630	18.190
30-oct-12ko urri 30	4.399	4.399	4.399	4.399	21.994	39.589
30-oct-12ko urri 30	2.783	2.783	2.783	2.783	25.047	36.179
06-nov-12ko azar 06	5.040	5.040	5.040			15.120
2013	31.911					31.911
GUZTIRA (A) TOTAL (A)	233.051	200.755	183.004	156.604	557.590	1.331.004

AMORTIZAZIOAK

AMORTIZACIONES

Mila eurotan

En miles de euros

ERAGIKETAK OPERACIONES	2013	2014	2015	2016	GAINONTZ RESTO	GUZTIRA TOTAL
26-nov-99ko azar 26		125.000				125.000
30-dic-02ko aben 30	61.150	61.150				122.300
29-dic-04ko aben 29	45.833	45.833	45.833	45.833		183.333
28-dic-05eko aben 28	50.000	50.000	50.000			150.000
01-dic-08ko aben 01	7.500	7.500	7.500	7.500	97.500	127.500
01-dic-08ko aben 01	2.500	2.500	2.500	2.500	32.500	42.500
20-abr-09ko apir 20	2.500	2.500	2.500	2.500	32.500	42.500
07-oct-09ko urri 07					125.000	125.000
28-oct-09ko urri 28					700.000	700.000
24-nov-09ko azar 24			11.667	11.667	151.667	175.000
11-dic-09ko aben 11					186.000	186.000
21-dic-09ko aben 21					45.000	45.000
21-dic-09ko aben 21					30.000	30.000
22-dic-09ko aben 22					100.000	100.000
15-jun-10eko ekain 15					400.000	400.000
21-jun-10eko ekain 21			300.000			300.000
22-jun-10eko ekain 22					110.000	110.000
30-jun-10eko ekain 30			140.000			140.000
05-jul-10eko uzta 05					105.000	105.000
06-jul-10eko uzta 06		50.000	50.000			100.000
22-oct-10eko urri 22	20.000	20.000	20.000	20.000	20.000	100.000
28-oct-10eko urri 28				173.000		173.000
28-oct-10eko urri 28					77.000	77.000
28-oct-10eko urri 28				40.000		40.000
03-dic-10eko aben 03		144.000				144.000
21-dic-10eko aben 21				50.000		50.000
23-dic-10eko aben 23					150.000	150.000
20-abr-11ko apir 20					82.000	82.000
18-oct-11ko urri 18				37.500	262.500	300.000
26-oct-11ko urri 26					50.000	50.000
27-oct-11ko urri 27				95.500		95.500
27-oct-11ko urri 27					57.500	57.500
02-nov-11ko az 02				20.000		20.000
17-nov-11ko azar 17				25.000		25.000
22-nov-11ko azar 22	5.000	5.000	5.000	5.000		20.000
14-dic-11ko aben 14	5.445	5.445	5.445	5.445	10.890	32.670
09-feb-12ko otsa 09				80.000		80.000
09-feb-12ko otsa 09					31.000	31.000
09-feb-12ko otsa 09					55.000	55.000
15-feb-12ko otsa 15					100.000	100.000
14-mar-12ko mart 14					8.600	8.600
11-abr-12ko apir 11					55.000	55.000
16-abr-12ko apir 16		6.000	6.000	6.000	12.000	30.000

ERAGIKETAK OPERACIONES	2013	2014	2015	2016	GAINONTZ RESTO	GUZTIRA TOTAL
17-abr-12ko apir 17					103.500	103.500
23-abr-12ko apir 23			23.350	23.350	93.400	140.100
11-may-12ko maia 11		12.500	12.500	12.500	12.500	50.000
17-ago-12ko abuz 17					260.000	260.000
18-sep-12ko irai 18					200.000	200.000
30-oct-12ko urri 30					69.000	69.000
30-oct-12ko urri 30					60.500	60.500
06-nov-12ko azar 06			120.000			120.000
GUZTIRA (B) TOTAL (B)	199.928	537.428	802.295	663.295	3.885.557	6.088.503

FINANTZA KARGA (A+B) CARGA FINANCIERA (A+B)	432.979	738.183	985.299	819.899	4.443.147	7.419.507
------------------------------------------------	---------	---------	---------	---------	-----------	-----------

ZORPETZE GUZTIZKOA

ENDEUDAMIENTO FORMALIZADO

12/12/31

31/12/12

Mila eurotan

En miles de euros

ZORPETZEA ENDEUDAMIENTO	JAILKIPEN EGUNA FECHA EMISIÓN	KORRITU-TASA TIPO DE INTERÉS	ZENBAT. IMPORTE	AMORTIZAZIO EGUNA FECHA DE AMORTIZACIÓN
Obligazioak/Obligaciones	26-nov-99ko az 26	%5,55	125.000	2014
Mailegu/Préstamo	30-dic-02ko ab 30	Euribor+0,10%	122.300	2013 - 2014
Mailegu/Préstamo	29-dic-04ko ab 29	Euribor+0,10%	183.333	2013 - 2016
Mailegu/Préstamo	28-dic-05eko ab 28	Euribor+0,10%	150.000	2013 - 2015
Mailegu/Préstamo	01-dic-08ko ab 01	Euribor+0,439%	127.500	2013 - 2029
Mailegu/Préstamo	01-dic-08ko ab 01	Euribor+0,457%	42.500	2013 - 2029
Mailegu/Préstamo	20-abr-09ko apir 20	Euribor+0,486%	42.500	2013 - 2029
Mailegu/Préstamo	07-oct-09ko urri 07	%4,646	125.000	2024
Bonuak/Bonos	28-oct-09ko urri 28	%4,15	700.000	2019
Mailegu/Préstamo	24-nov-09ko az 24	Euribor+0,378%	175.000	2015 - 2029
Bonuak/Bonos	11-dic-09ko ab 11	%4,6	186.000	2025
Mailegu/Préstamo	21-dic-09ko ab 21	%4,3	45.000	2022
Mailegu/Préstamo	21-dic-09ko ab 21	%4,6	30.000	2025
Mailegu/Préstamo	22-dic-09ko ab 22	Euribor+0,62%	100.000	2018
Bonuak/Bonos	15-jun-10eko ek 15	Euribor+1,98%	400.000	2018
Bonuak/Bonos	21-jun-10eko ek 21	%4,2	300.000	2015
Mailegu/Préstamo	22-jun-10eko ek 22	%4,8	110.000	2020
Bonuak/Bonos	30-jun-10eko ek 30	%4,125	140.000	2015
Bonuak/Bonos	05-jul-10eko uz 05	%4,75	105.000	2017
Mailegu/Préstamo	06-jul-10eko uz 06	Euribor+1,75%	100.000	2014 - 2015
Mailegu/Préstamo	22-oct-10eko urr 22	Euribor+1,85%	100.000	2013 - 2017
Bonuak/Bonos	28-oct-10eko urr 28	%3,99	173.000	2016
Bonuak/Bonos	28-oct-10eko urr 28	%4,6	77.000	2025
Bonuak/Bonos	28-oct-10eko urr 28	%3,99	40.000	2016
Bonuak/Bonos	03-dic-10eko ab 03	%5,55	144.000	2014
Bonuak/Bonos	21-dic-10eko ab 21	Euribor+2,54%	50.000	2016
Mailegu/Préstamo	23-dic-10eko ab 23	Euribor+2,50%	150.000	2017
Bonuak/Bonos	20-abr-11ko api 20	%6,375	82.000	2021
Mailegu/Préstamo	18-oct-11ko urri 18	%1,832	300.000	2016 - 2023

ZORPETZEA ENDEUDAMIENTO	JAULKIPEN EGUNA FECHA EMISIÓN	KORRITU-TASA TIPO DE INTERÉS	ZENBAT. IMPORTE	AMORTIZAZIO EGUNA FECHA DE AMORTIZACIÓN
Mailegu/Préstamo	26-oct-11ko urri 26	%5,883	50.000	2017
Bonuak/Bonos	27-oct-11ko urri 27	%3,99	95.500	2016
Bonuak/Bonos	27-oct-11ko urri 27	%6,375	57.500	2021
Bonuak/Bonos	02-nov-11ko az 02	%3,99	20.000	2016
Mailegu/Préstamo	17-nov-11ko az 17	Euribor+3,50%	25.000	2016
Mailegu/Préstamo	22-nov-11ko az 22	Euribor+3,15%	20.000	2013 - 2016
Mailegu/Préstamo	14-dic-11ko ab 14	Euribor+3,57%	32.670	2013 - 2018
Bonuak/Bonos	09-feb-12ko ots 09	%3,99	80.000	2016
Bonuak/Bonos	09-feb-12ko ots 09	%4,75	31.000	2017
Bonuak/Bonos	09-feb-12ko ots 09	%6,375	55.000	2021
Mailegu/Préstamo	15-feb-12ko ots 15	%2,341	100.000	2017 - 2024
Bonuak/Bonos	14-mar-12ko mar 14	%4,600	8.600	2025
Mailegu/Préstamo	11-abr-12ko api 11	Euribor+3,63%	55.000	2017
Mailegu/Préstamo	16-abr-12ko api 16	%4,99	30.000	2014 - 2018
Bonuak/Bonos	17-abr-12ko api 17	%4,75	103.500	2017
Mailegu/Préstamo	23-abr-12ko api 23	Euribor+3,75%	140.100	2015 - 2020
Mailegu/Préstamo	11-may-12ko mai 11	Euribor+3,58%	50.000	2014 - 2017
Mailegu/Préstamo	17-ago-12ko abu 17	%1,409	260.000	2017 - 2024
Mailegu/Préstamo	18-sep-12ko ira 18	%1,070	200.000	2017 - 2024
Bonuak/Bonos	30-oct-12ko urr 30	%6,375	69.000	2021
Bonuak/Bonos	30-oct-12ko urr 30	%4,60	60.500	2025
Bonuak/Bonos	06-nov-12ko az 06	%4,20	120.000	2015
ZORPETZEA GUZTIRA TOTAL ENDEUDAMIENTO			6.088.503	

**6. 2013 URTERAKO EUSKAL AUTONOMIA ERKIDEGOKO
SARREREN LABURPENA. ADMINISTRAZIO
OROKORRAREN FINANTZAZIOA**

***RESUMEN DEL PRESUPUESTO DE INGRESOS DE LA
COMUNIDAD AUTÓNOMA PARA 2013***

DIRU-SARRERAK. GUZTIRA

TOTAL INGRESOS

AZALPENA CONCEPTO	MILAKA EUROTAN MILES DE EUROS	MILAKA EUROTAN MILES DE EUROS	MILAKA EUROTAN MILES DE EUROS	%
1. FORU ALDUNDIEN EKARPENAK APORTACIONES DIPUTACIONES FORALES			7.815.695,69	83,89
1.1. Ekarpén orokorra Aportación General	7.492.189,32	7.492.189,32		
1.2. Ekarpén bereziaak Aportaciones Específicas	323.506,37	323.506,37		
2. BESTE BALIABIDE INSTITUZIONALAK OTROS RECURSOS INSTITUCIONALES			458.358,81	4,92
2.1. Estatutik egindako transferentziak Transferencias del Estado		363.536,17		
Trenbide Sare Berria. Nueva Red Ferroviaria.	350.685,47			
Ertzaintzaren kotizazio gehigarriaren kosturako finantza-lankidetzeta eta bestelakoak Colaboración financiera en el coste de la cotización adicional de la Ertzaintza y otras	12.850,70			
2.2. EBren funtsak Fondos UE		94.822,64		
EGF	15.777,98			
FSE				
EGE FEDER	17.604,36			
NBEF FEAGA	43.715,00			
LGENF FEADER	7.885,00			
AEF FEP	8.540,76			
Bestelako funtsak Otros Fondos	1.299,55			
3. NORBERE ZERGAK TRIBUTOS PROPIOS		26.550,26	26.550,26	0,28
Bingo-jokoaren gaineko zerga Impuesto sobre el Juego del Bingo	2.141,00			
Jokoaren tasaren errekarua Recargo tasa juego	3.651,80			
Obra publikoen Zuzendaritza eta Ikuskaritza Dirección e Inspección de Obras públicas	13.585,34			
Bestelako tasak Resto de Tasas	7.172,12			
4. BESTELAKO BALIABIDEAK OTROS RECURSOS		143.256,24	143.256,24	1,54
Salneurri Publikoak Precios Públicos	36.589,41			
Diru-sarrera Finantzarioak Ingresos Financieros	1.598,09			
Langileei maileguak Créditos al personal	8.000,00			
Itzulerak Reintegros	2.715,26			
Gainordainak eta Isunak Recargos y Multas	31.730,94			
Etxebizitza interesak Intereses viviendas	900,00			

AZALPENA CONCEPTO	MILAKA EUROTAN MILES DE EUROS	MILAKA EUROTAN MILES DE EUROS	MILAKA EUROTAN MILES DE EUROS	%
Bestelako diru-sarrerak Otros ingresos	61.722,54			
5. ZOR PUBLIKOA DEUDA PÚBLICA	872.796,00	872.796,00	872.796,00	9,37
DIRU-SARRERAK, GUZTIRA TOTAL INGRESOS	9.316.657,00	9.316.657,00	9.316.657,00	100,00



7. 2013rako GASTU FISKALEN AURREKONTUA
PRESUPUESTO DE GASTOS FISCALES PARA 2013



GASTU FISKALEN AURREKONTUA

Euskadiko aurrekontu-araubidearen arloan indarrean diren lege-xedapenen Testu Bategina onartu eta Euskal Autonomia Erkidegoko sektore publikoko Fundazio eta Partzuergoei aplikatu beharreko aurrekontu-araubidea arautzen duen maiatzaren 24ko 1/2011 Legegintza Dekretuan, bere 5. artikuluan hauxe ezartzen da: “Euskal Autonomia Erkidegoko Aurrekontu orokorrek, hala badagokio, beren tributuei eragiten dieten zerga-onuren zenbatekoa jasoko dute.” Bestalde, gaineratzen da: Autonomia Erkidegoko Administrazioaren aurrekontu orokorrek halaber jasoko dute Herri Dirubideen Euskal Kontseiluak Jaurilaritzari emandako informazioa Euskal Autonomia Erkidegoko aurrekontuko gastuetan laguntzeko Foru-Aldundiek egindako ekarpenei dagozkien zerga-onurei buruz.

Gastu Fiskalen Aurrekontuaren definizioa honakoa hau izan daiteke: politika ekonomiko eta sozialaren helburu jakin batzuk lortzeko zuzendutako zerga pizgarriak izatearen ondorioz, urtean zehar gerta litekeen zerga sarrerak gutxitzearen zenbatespena.

Politika fiskala eta erakunde publikoek ekonomian egiten duten esku-hartzea aztertzeko tresna da Gastu Fiskalen Aurrekontua, eta haren bidez jakin daiteke zer nolako eragina izango duen zerga-arloan xede sozialak eta ekonomikoak (hezkuntza, etxebizitza, osasuna, aurrezte-eta inbertsio-jardueren sustapena, etab.) lortzeko egiten diren ekimenek. Horrela jakatuta, gizarteko sektoreek edo jarduera ekonomikoek ogasunei egiten dizkieten ekarpen efektiboek buruzko informazioa jasotzen da, informazio gardeneko esparru bat sortuz.

ELGEK, gastu fiskalak, zergaren egitura “arruntetiko edozein desbideratzea dela esanaz definitzen ditu, holakotzat hartuta zergapetu nahi den zergapeko egitateari dagokion oinarritzko konfigurazioa. Gastu fiskal hauek era askotakoak izan daitezke: salbuespenak, gastu kengarriak, murrizketak oinarri ezargarri edo kitagarrietan, zerga-tasa murriztuak, kuota osoaren hobariak eta kenkariak, atzeratzeak, eta abar, eta horietako ohikoenak eta gehien erabiltzen direnak salbuespenak, zerga-tasa murriztuak eta kuotako kenkariak dira.

Zerga Kideketarako Sailak Gastu Fiskalen Aurrekontua urtero era koordinatuan eta bateratuan egiteko oinarriak ezarri zituen. Horretarako, bere baitan ordezkaturak dauden erakunde guztien ordezkariarekin, lan talde bat sortu zuen. Lan talde honek zuen hasierako egitekoa gastu fiskaltzat hartu eta zergaren egiturazko elementutzat jo behar ziren zerga kontzeptuei buruz irizpide partekatutak adostea izan zen

PRESUPUESTO DE GASTOS FISCALES

El Decreto Legislativo 1/2011, de 24 de mayo, por el que se aprueba el Texto Refundido de las disposiciones legales vigentes en materia de régimen presupuestario de Euskadi y se regula el régimen presupuestario aplicable a las Fundaciones y Consorcios del sector público de la Comunidad Autónoma de Euskadi, dispone en su artículo 5 que “los Presupuestos Generales de la Administración de la Comunidad Autónoma, consignarán, en su caso, el importe de los beneficios fiscales que afecten a sus propios tributos”. Además añade que “los Presupuestos Generales de la Administración de la Comunidad Autónoma consignarán igualmente la información que facilite al Gobierno el Consejo Vasco de Finanzas Públicas sobre los beneficios fiscales correspondientes a las aportaciones que efectúen las Diputaciones Forales como contribución a los gastos presupuestarios del País Vasco”.

El Presupuesto de Gastos Fiscales puede definirse como la cuantificación de la disminución de ingresos tributarios que, presumiblemente se producirá a lo largo del año, como consecuencia de la existencia de incentivos fiscales orientados al logro de determinados objetivos de política económica y social.

El Presupuesto de Gastos Fiscales sirve de instrumento para el análisis de la política fiscal y de la intervención pública en la economía, proporciona información sobre los sacrificios fiscales que supone la atención a diferentes objetivos de carácter social y económico (educación, vivienda, sanidad, promoción del ahorro, de la inversión, etc.), y contribuye a un mejor conocimiento y transparencia de las aportaciones efectivas a la Hacienda de cada sector o actividad económica y de cada grupo social.

La OCDE define los gastos fiscales como cualquier desviación de la estructura “normal” del impuesto, entendiéndose por tal, la configuración básica que responde al hecho imponible que se pretende gravar. Estos gastos fiscales pueden adoptar formas variadas: exenciones, gastos deducibles, reducciones en las bases imponibles o liquidables, tipos impositivos reducidos, bonificaciones y deducciones de la cuota íntegra, diferimientos, etc., siendo los más comunes y utilizados las exenciones, tipos impositivos reducidos y las deducciones en la cuota.

El Órgano de Coordinación Tributaria de Euskadi sentó las bases para la realización anual de forma coordinada y conjunta del Presupuesto de Gastos Fiscales. A estos efectos, creó un grupo de trabajo con representación de las instituciones representadas en su seno con el cometido inicial de acordar unos criterios compartidos sobre los conceptos tributarios que debían ser considerados gastos fiscales y los que tenían la consideración de elementos estructurales del impuesto.

Etengabe eguneratzen eta berriztzen dagoen beti hain eztabaidagarria den gai honetan ikertzeko eta aztertzeko baterako ahalegin honek, zerga ezberdinetan gastu fiskaltzat jotzeko kontuan hartu beharreko kontzeptu ezberdinak zehazteko, Euskadiko Zerga Kideketarako Sailean ordezkariak duten erakundeen arteko koordinazioa, lankidetzeta eta harmonizazioa posible egin ez ezik gastu fiskalen kuantifikazio eta zenbatespenerako irizpide metodologiko erkideak ezartzeko ere balio izan du, kontzeptuen araberako garapenen edo eskuragarri dagoen zenbatespen eta informazioaren hobekuntzen emaitza den geroragoko aurrerapen eta berrazterketarako testuinguru ireki batean.

Gastu Fiskalen 2013. urterako aurrekontuak ez ditu aurreko urteko aurrekontuarekiko aipagarriak diren berrikuntza metodologikoa aurkeztzen, zeren eta zerga sistemak ez du, gai honetan, aldaketa nabarmenik jasan. Aurrekontu honetan Ondarearen gaineko Zerga txertatzen da berriro ere, aurreko iraunaldian izan zuen arau eta gastu fiskalen definizio berarekin.

Autonomia Erkidegoan, Gastu Fiskalen 2013rako Aurrekontuak 5.374,0 milioi eurokoa da, hau da, kontuan hartutako zergetan itundutako zergengatik (aurrekontuan sartutako diru-sarreraren eta gastu fiskalen batura) aurreikusitako diru-sarrera teorikoen %31,7.

Este esfuerzo conjunto de estudio y análisis en un tema siempre tan controvertido y en constante actualización y renovación, ha posibilitado no sólo la coordinación, colaboración y armonización entre las Instituciones representadas en el Órgano de Coordinación Tributaria de Euskadi para la concreción de los distintos conceptos a considerar gasto fiscal en los diferentes tributos, sino que ha servido para establecer unos criterios metodológicos comunes para la cuantificación y estimación de los gastos fiscales, en un contexto abierto a futuros avances y revisiones, fruto de desarrollos conceptuales o de mejoras en la estimación y la información disponible.

El Presupuesto de Gastos Fiscales para el año 2013 no presenta novedades metodológicas reseñables respecto del mismo Presupuesto del ejercicio anterior, dado que el sistema tributario tampoco ha experimentado, a estos efectos, cambios relevantes. Se incorpora de nuevo a este presupuesto el Impuesto sobre el Patrimonio, con la misma normativa y definición de gastos fiscales que la que tuvo durante su vigencia anterior.

El Presupuesto de Gastos Fiscales para el año 2013 en la Comunidad Autónoma se eleva a 5.374,0 millones de euros, lo que supone el 31,7% de los ingresos teóricos por tributos concertados (suma de los ingresos presupuestados y los gastos fiscales) en las figuras tributarias consideradas.

GASTU FISKALEN AURREKONTUA**PRESUPUESTO DE GASTOS FISCALES****EAE 2013****CAPV 2013**

(mila eurotan)

(miles de euros)

ZERGA KONTZEPTUAK CONCEPTOS IMPOSITIVOS	FFAA-ETAKO SARREREN AURREKONTUA/ PRESUPUESTO INGRESOS DD.FF. (a)	GASTU FISKALAK GASTOS FISCALES (b)	% (b)/(a+b)*
1. Pertsona Fisikoen Errentaren gaineko Zerga (PFEZ) Impuesto s/ la Renta de las Personas Físicas (IRPF)	4.418.950	1.865.849	29,7
2. Sozietateen gaineko Zerga Impuesto sobre Sociedades	1.070.600	406.376	27,5
3. Ondarearen gaineko Zerga Impuesto sobre el Patrimonio (IP)	107.500	185.543	63,3
4. Balio Erantsiaren gaineko Zerga (BEZ) Impuesto sobre el Valor Añadido (IVA)	4.391.100	2.573.635	37,0
5. Ondare Eskualdaketen eta Egintza Juridiko eta Dokumentatuen gaineko Zerga Impuesto s/ Transmisiones Patrimoniales y AñD	125.850	142.241	53,1
6. Garraibide Jakin Batzuen gaineko Zerga Berezia Impuesto Especial s/Determ. Medios de transporte	18.850	3.099	14,1
7. Fabrikazioaren gaineko Zerga Berezia Impuestos Especiales de Fabricación	1.373.000	175.918	11,4
8. Aseguru Sariaren gaineko Zerga Impuesto sobre Primas de Seguros	74.300	21.320	22,3
GUZTIRA TOTAL	11.580.150	5.373.981	31,7

ARAUDI AUTONOMOAREN PEKO ITUNDUTAKO ZERGAK (1, 2, 3 eta 5) TRIBUTOS CONCERTADOS DE NORMATIVA AUTÓNOMA (1, 2, 3 y 5)	5.722.900	2.600.009	31,2
------------------------------------------------------------------------------------------------------------------------	-----------	-----------	------

* Gastu fiskalen eta diru-sarrera teorikoen arteko erkaketa (aurrekontuan jasotako diru-sarrerak eta gastu fiskalak).

* Comparación entre los gastos fiscales y los ingresos teóricos (ingresos presupuestados y gastos fiscales).

Gastu fiskalen %48,4 araudi autonomoaren peko itundutako zergei dagokie: Pertsona Fisikoen Errentaren gaineko Zerga, Sozietateen gaineko Zerga, Ondarearen gaineko Zerga eta Ondare Eskualdaketen eta Egintza Juridiko eta Dokumentatuen gaineko Zerga.

El 48,4% de los gastos fiscales corresponde a tributos concertados de normativa autónoma: Impuesto sobre la Renta de las Personas Físicas, Impuesto sobre Sociedades, Impuesto sobre el Patrimonio e Impuesto sobre Transmisiones y Actos Jurídicos Documentados.

Pertsona Fisikoen Errentaren gaineko Zerga (PFEZ)

Impuesto sobre la Renta de las Personas Físicas (IRPF)

Pertsona Fisikoen Errentaren gaineko Zerga pertsona fisikoen errenta zergapetzen duen izaera zuzeneko eta mota pertsonal eta subjektiboko araudi autonomoaren arabera itundutako zerga bat da. Gastu fiskala sortzen da errentaren osagarrietako bat zergapean ez dagoenean edo errentaren osagarrietako bati nahiz errenta osoari dagozkion zergak egiturazko tarifaren arabera ordaintzen ez direnean.

El Impuesto sobre la Renta de las Personas Físicas es un tributo concertado de normativa autónoma, de carácter directo y naturaleza personal y subjetiva que grava la renta de las personas físicas. Se genera gasto fiscal cuando algún componente de renta no es objeto de tributación o cuando un componente o el conjunto de la renta no tributa en su totalidad según la tarifa estructural.

Banakako zerga ordainketa da egiturazkotzat jotzen dena. Beraz, baterako zerga ordainketa gastu fiskaltzat jotzen da, familia unitatea gutxiago zergapetzen duten berariazko trataerak bezala. Aitzitik, ondarezko irabazien eta galeren zerga-ordainketa egiturazko izaera dutela jotzen da. Halaber, koefiziente eta moduluen bitartez zehazteko metodoak egoteak (hauen kalkulua zuzeneko zenbatespenaren bidez lortutakoaren berdina izan beharko luke) ez dute gastu fiskalik sortzen.

Se considera estructural el régimen de tributación individual. Por tanto, la tributación conjunta genera gasto fiscal, al igual que los tratamientos específicos que implican un menor gravamen de la unidad familiar. La tributación de las ganancias y pérdidas patrimoniales se considera que tienen un carácter estructural. Así mismo, los métodos de determinación de rendimientos mediante coeficientes o módulos, su cálculo debiera ser equivalente al obtenido mediante estimación directa, no generan gasto fiscal.

Horrez gain, honako hauek ez dira gastu fiskaltzat hartzen: Oinordetza eta Dohaintzen gaineko Zergapeko ondare irabazien kargarik eza; zergapetze bikoitza ekiditeko ezarritako kenkari teknikoak; alokatuko diren etxebizitzak erosteko maileguen interes tasen kenkaria (gastu hori errenta lortzeko ezinbestekotzat jotzen baita); familia kenkariak zein kenkari pertsonalak, egiturazko izaera baitute; eta aitopena egiteko derrigortasunaren gutxienekoak. Modu berean, ez dira gastu fiskaltzat hartzen denboran irregulartasun nabariak lortutako errendimenduei aplikatutako murriztapenak edo bi urte baino gehiagoko sorpen-zikloa dutenak, zerga karga egokitzea helburu dutenak errenta zerga aldi batzuetan sortu delako

Además, no constituyen gasto fiscal: la no sujeción de los incrementos de patrimonio gravados en el Impuesto sobre Sucesiones y Donaciones, las deducciones técnicas para evitar la doble imposición, la deducción de intereses por créditos para la adquisición de vivienda destinada a alquiler (al considerarse gasto necesario para la obtención de renta), las deducciones familiares y personales, por tener carácter estructural, y los mínimos de la obligación de declarar. Tampoco se consideran gasto fiscal las reducciones aplicadas a los rendimientos obtenidos de forma notoriamente irregular en el tiempo o con ciclo de generación superior a dos años, que tratan de adecuar la carga tributaria por generarse la renta en varios períodos impositivos.

Hala ere, honako hauek gastu fiskaltzat hartzen dira: ondasun jakin batzuk dohaintzan ematearen ondorioz agertzen diren ondare irabazi eta murrizketen kargarik eza; errenta batzuen salbuespena; lan errendimenduen hobaria aplikatzeagatik, Pentsio Plan eta BGAEtarako ekarpenengatik eta inbertsioarengatik oinarri ezargarriaren gutxipenak; eta baita koiunturazko pizgarriak ere.

Sin embargo, sí son gasto fiscal: la no sujeción de los incrementos y disminuciones patrimoniales que se pongan de manifiesto con motivo de donaciones de determinados bienes, las exenciones de ciertas rentas, las minoraciones de la base imponible debidas a la aplicación de la bonificación de los rendimientos del trabajo, a aportaciones a Planes de Pensiones y EPSVs y por inversión, así como, los incentivos coyunturales.

Horiek kuantifikatzeko, simulazio teknikak erabiltzen dira, bai aitortzen duten guztiekin bai zerga oinarriaren tarteen arabera zergadunek osatutako lagin adierazgarri bat hartuta, zerga onuren eragina zehazten da zergadunetz zergadun. Kuotako kenkariet lotutako gastu fiskala, benetan aplikatu den zenbateko ekarpena da. Kuota osoa nahikoa ez delako aplikatu ez diren kenkariet dagokienez, izandako galera kenkari bakoitzerako aitortutako zenbatekoari jarraiki proportzionalki banatzea erabaki da. Baina, PFEZn jasotako gastu fiskal guztiak ez dira zenbatzen, batzuetan, datuak ez daudelako eta, bestetan, balorazio bereiztua behar dituzten arazoak sortzen direlako.

Autonomia Erkidego osorako, zenbatetsitako gastu fiskalak 1.865.8 milioi eurokoak dira, hau da, zerga honen 2013rako diru-sarrera teorikoen (aurrekontuan sartutako diru-sarrearen eta gastu fiskalen batura) %29,7.

PFEZri dagozkion gastu fiskalen kontzeptuen arabera xehatzea (mila eurotan) honako hau da:

Para su cuantificación se aplican técnicas de simulación bien con toda la población de declarantes bien con una muestra representativa de contribuyentes por tramos de base imponible, determinando para cada contribuyente el impacto de los beneficios fiscales. El gasto fiscal asociado a las deducciones en la cuota es el montante realmente aplicado. Para la parte de las deducciones no aplicadas por insuficiencia de la cuota íntegra se opta por repartir la pérdida proporcionalmente al importe declarado de cada deducción. Pero, no todos los gastos fiscales considerados en el IRPF son computados, debido a la ausencia de datos, y, en otros casos, se plantean dificultades que precisan de una evaluación individual.

Para el conjunto de la Comunidad Autónoma los gastos fiscales estimados se cuantifican en 1.865,8 millones de euros, lo que supone un 29,7% de los ingresos teóricos (presupuesto de ingresos + gastos fiscales) por este Impuesto para el año 2013.

El desglose por conceptos de los gastos fiscales correspondientes al IRPF, en miles de euros, es el siguiente:

	Mila eurotan Miles de euros
Salbuespenak Exenciones	58.999
Berrinbertsioa ohiko etxebizitzan Reinversión vivienda habitual	32.037
Jasotako dibidenduak Dividendos percibidos	26.962
Zerga-oinarriaren murrizketak Reducciones en la base imponible	1.360.720
Lanaren etekinengatiko hobaria Bonificación rendimientos del trabajo	843.730
Gizarte aurreikuspenetako ekarpenak Aportaciones a la previsión social	325.258
Baterako zerga-ordainketa Tributación conjunta	191.733
Kuota osoari ezarritako kenkariak Deducciones en la cuota íntegra	446.129
Ohiko etxebizitza Vivienda habitual	414.876
Jarduera ekonomikoak Actividades económicas	13.937
Dohaintzak Donativos	17.317

Sozietateen gaineko Zerga

Impuesto sobre Sociedades

Ekonomia Itunaren 14. artikuluan ezarrita dago Sozietateen gaineko Zerga itundutako zerga dela, eta araudi autonomoaren pean egongo dela zerga egoitza Euskadin duten subjektu pasiboen kasuan. Beraz, Zerga honen araudi autonomia ondorengo baldintza hauetako edozeinetan dauden erakundeei aplikatuko zaie:

- Zerga-egoitza Euskadin dutela, beraien eragiketen zenbateko osoa 7 milioi eurotik gorakoa ez duten erakundeak, ala, horrela balitz, beraien eragiketa osoen %75 edo gehiago lurralde erkidean egiten ez dutenak.
- Eragiketa guztiak Euskadin egiten dituztela, aurreko ekitaldiko eragiketen zenbateko osoa 7 milioi eurotik gorakoa duten erakundeak, zerga egoitza non duten kontuan hartu gabe.

Kontuan hartu behar da honako hauek ez direla gastu fiskaltzat hartzen: "erakunde" publiko ezberdinentzat dauden salbuespenak, subjektu pasiboa eta aktiboa bera dutelako, eta zergapetze bikoitzarengatik kenkariak, horiek duten izaera teknikoagatik.

Hala ere, gastu fiskaltzat hartzen dira ondorengo hauek: amortizatze askatasuna, aparteko onuren berrinbertsioarengatik salbuespena, orokorra ez den bestelako karga tasak, hobariak eta kenkariak. Baita ere, tamaina txikiko enpresentzako zerga pizgarriak eta gertakizun zehatz batzuei lotutakoak, dohaintzak, eta atzerapenerako beste kasu batzuk.

Gastu fiskala, 2013ko ekitaldian, 406,4 milioi eurokoa izango dela aurreikusi da. Zenbateko hori Euskal Autonomia Erkidego osorako zerga honetarako aurreikusitako diru sarrera teorikoen %27,5ren bestekoa da.

Honako hau da Sozietateen gaineko Zergari dagozkion gastu fiskalen kontzeptuen araberako xehatzea (mila eurotan):

En el artículo 14 del Concierto Económico se establece que el Impuesto sobre Sociedades es un tributo concertado de normativa autónoma para los sujetos pasivos que tengan domicilio fiscal en el País Vasco. Así, la normativa autónoma de este Impuesto se aplica a las entidades que se encuentren en cualquiera de los siguientes supuestos:

- Entidades que tengan su domicilio fiscal en el País Vasco y su volumen total de operaciones no sea superior a 7 millones de euros, o siéndolo no realicen en Territorio Común el 75% o más del total de sus operaciones.
- Entidades que operen sólo en el País Vasco y su volumen total de operaciones en el ejercicio anterior exceda de 7 millones de euros, independientemente de su domicilio fiscal.

A tener en cuenta que no tienen la consideración de gasto fiscal las exenciones relativas a distintas "entidades" públicas, por coincidencia de sujeto activo y pasivo y las deducciones por doble imposición por su carácter técnico.

Sin embargo, sí constituyen gasto fiscal la libertad de amortización, la exención por la reinversión de beneficios extraordinarios, los tipos de gravamen distintos del general, las bonificaciones y deducciones. También, los incentivos fiscales para empresas de reducida dimensión y los asociados a determinados acontecimientos, las donaciones y otros supuestos de diferimiento.

El gasto fiscal estimado para el ejercicio 2013 asciende a 406,4 millones de euros. Este importe equivale al 27,5% de los ingresos teóricos previstos para este Impuesto en el conjunto de la Comunidad Autónoma del País Vasco.

El desglose por conceptos de los gastos fiscales correspondientes al Impuesto sobre Sociedades, en miles de euros, es el siguiente:

	Mila eurotan Miles de euros
Doikuntzak zerga-oinarrian Ajustes en la base imponible	78.449
Amortizazio-askatasuna Libertad de amortización	10.286
Salbuespena aparteko mozkinetan egindako berrinbertsioan Exención reinversión beneficios extraordinarios	68.163
Zerga-tasa bereziak Tipos impositivos especiales	58.645
Kooperatibak Cooperativas	11.564
Enpresa txikiak Pequeñas empresas	45.000

	Mila eurotan Miles de euros
Bestelako tasa bereziak Otros tipos especiales	2.081
Hobariak Bonificaciones	19.792
Kuota osoari ezarritako kenkariak Deducciones en la cuota íntegra	249.490

Ondarearen gaineko Zerga (OZ)

Pertsona fisikoen ondare zergapetzen duen izaera pertsonal eta zuzena duen zerga bat da hau. Araudi autonomoaren peko itundutako zerga da, beraz, lurralde historikoetan eskumena duten erakundeek hura arautzeko gaitasuna dute, Itunean jasota dauden harmonizazio arauak bakarrik muga dutelarik.

Muga jakin bat gaintitzen duen zergadunen, pertsona fisikoen, ondasun garbia da zergaren oinarri ekonomikoa. Beraz, gastu fiskala egongo da aitorpena egin behar duen pertsona batek zerga ordaintzen ez badu (salbuespena) edo ordaintzen duenean baina ez, guztiz edo hein batean, Zergaren tarifyan ezarrita dagoen moduan. Halere, ez dira gastu fiskaltzat hartzen aitorpena egin behar izateko mugapena ezta zergapetze bikoitzarengatik kenkariak ere.

Gastu fiskaltzat hartzen dira, beraz, ondasun eta eskubide zergagabetuak (bereziki, ohiko etxebizitza), gutxieneko kopuru zergagabetua eta kuota osoaren PFEZrekin baterako muga.

2013 urterako aurreikusi den gastu fiskalak 185,5 milioi euro jotzen du, hau da, Autonomia Erkidego osorako sarrera teoriko guztien %63,3.

Balio Erantsiaren gaineko Zerga (BEZ)

Balio Erantsiaren gaineko Zerga Europar Batasunean bateratuta dago eta estatu-kideek duten araugintzarako ahalmena elkartearan araudian berariaz jasota dauden alde zehatz batzuetara mugatzen da. Inguruabar honek dakar, Zergaren berariazko ezaugarriekin batera, Estatuaren eta Euskadiren artean adosteko orduan ordainarazteko ahalmenaren banaketan arreta jartzea, araugintzarako ahalmena kudeaketa aldeetara mugatzen baita.

BEZean gastu fiskalak dira, beraz, Zergaren egitura elementutzat jotzen den %21eko tasa orokorra baino txikiagoko zerga tasan zergapetutako eragiketengatik eratorritakoak, eta baita salbuetsitako eragiketengatik eratorritakoak ere. Horrela, %10eko tasa murriztuan eta %4ko tasa txit murriztuan zergapetutako eragiketak dira, ondorioz, gastu fiskala.

Impuesto sobre el Patrimonio (IP)

Éste es un tributo de naturaleza personal y directa que grava el patrimonio neto de las personas físicas. Tiene carácter de tributo concertado de normativa autónoma, por tanto, las Instituciones competentes de los Territorios Históricos disponen de capacidad para regularlo sin otras limitaciones que las propias normas de armonización contenidas en el Concerto.

La base económica del Impuesto está constituida por la riqueza neta de los contribuyentes, personas físicas, que exceda de un determinado límite. En consecuencia, existirá gasto fiscal si la riqueza neta de una persona obligada a declarar no tributa (exención) o lo hace, en todo o en parte, de manera distinta a la fijada en la tarifa del Impuesto. No se consideran, sin embargo, gasto fiscal el límite de la obligación de declarar ni las deducciones por doble imposición.

Son gasto fiscal, por tanto, los bienes y derechos exentos (en particular la vivienda habitual), el mínimo exento y el límite conjunto con el IRPF de la cuota íntegra.

El gasto fiscal estimado para 2013 alcanza los 185,5 millones de euros, es decir, un 63,3% de los ingresos teóricos por este concepto del conjunto de la Comunidad Autónoma.

Impuesto sobre el Valor Añadido (IVA)

El Impuesto sobre el Valor Añadido está armonizado en el conjunto de la Unión Europea y la capacidad normativa de los Estados miembros se limita a determinados aspectos expresamente previstos por la regulación comunitaria. Esta circunstancia, junto a las características propias del Impuesto, ha significado que en su concertación entre el Estado y el País Vasco se atiende al reparto de la capacidad exaccionadora, dado que la capacidad normativa se limita a aspectos de gestión.

Constituyen, por tanto, gastos fiscales en el IVA los derivados de las operaciones gravadas a tipos impositivos reducidos distintos del general del 21%, que se considera elemento estructural del Impuesto, y también los derivados de las operaciones exentas. Así, las operaciones gravadas al tipo reducido del 10% y al tipo "superreducido" del 4% constituyen, por tanto, gasto fiscal.

Bestalde, salbuetsitako eragiketen artean gastu fiskala sortzen ez dutenak honako hauek izango dira: arrazoi tekniko edo errazgarriak direla bide baztertu direnak; Zergaren helburutik kanpo daudenak edo aplikatzen den lurraldean kontsumorako bideratzen ez direnak; zergaren funtzionamendu zuzenerako laguntzen dituztenak edo, beste zerga baten zergapetzean dauden eragiketarako direlako, zerga bikoiztea ekiditen dituztenak. Egoera honetan daude aseguru jarduerak, alokairuak, landa lurren eskualdatzeak, eraikuntzen bigarren edo ondorengo emateak, loteriak, apustuak eta zorizko jokoekin loturiko salbuespenak.

Gastu fiskala sortzen duten salbuetsitako eragiketarako hezkuntza eta osasun zerbitzu pribatuak, gizarte laguntza, kirola, kultura, eta finantza zerbitzuekin eta zenbait lanbide zerbitzuekin lotetsita daude. Horrez gain, badira ere erkidegoen arteko erosketak eta inportazioak ere.

Salbuespenak eraginiko gastu fiskala, zerga-bilketa txikiagoa, 936,8 milioi eurokoa da; tasa txit murriztua aplikatzeak 493,4 milioi euro sortu du eta tasa murriztuak 1.143,4 milioi euro. Beraz, guztira 2.573,6 milioi euro dira, hau da, diru sarrera teorikoen %37,0.

Ondare-eskualdaketen eta Egintza Juridiko Dokumentatuen gaineko Zerga

Zerga hau itundutako zerga da eta araudi autonomoaren pean dago, sozietate eragiketetan, truke letretetan eta ordezkio balioa edo igorpen zeregina duten agirietan izan ezik; halakoetan arau erkideaz beteko dira. Zeharkako zerga bat da, eta kostu bidezko ondare eskualdaketak, sozietate eragiketarako eta egintza juridiko dokumentatuak zergapetzen ditu.

Zergapeko egitate berean zerga ezberdinak eta baita Ondare Eskualdaketen eta Egintza Juridiko Dokumentatuen gaineko Zergaren irudi ezberdinak ere biltzen direnez gero, horien arteko bateraezintasunak mugatu dira; horrela, zergaren edo zergaren motaren baten kargarik eza sortzen duten bateraezintasun egoera horiek ez dute gastu fiskala sortzeko biderik ematen.

Zergari buruzko foru arauetan onura fiskalak aplikagarriak diren kasuen zerranda luze bat jasota dago. Onura horiek, kasuen arabera, kontzeptu baten, batzuetan edo guztietan izan dezakete eragina. Zergari buruzko foru arauetan bertan jasotakoak aparte, badira zerga salbuespen eta onurak biltzen dituzten hainbat xedapen. Zerga onura horiek hiru kontzeptupean sailka daitezke: salbuespenak, zerga tasa murriztuak eta hobariak.

Zerga honetarako zenbatetsitako gastu fiskala 142,2 milioi eurokoa da. Kopuru honek, Autonomia Erkidegoan zerga honetan 2013. urterako aurreikusi den diru-sarrera teorikoei dagokionez, %53,1 hartzen du. Horren banakapena, kontzeptuen arabera, ondorengoa da, mila eurotan:

Por otra parte, de las operaciones exoneradas, se considera que no son generadoras de gasto fiscal aquellas cuya exclusión responde a razones técnicas o simplificadoras, así como por situarse fuera del objeto del Impuesto o no destinarse a consumo en el territorio de aplicación, además de las que favorecen el correcto funcionamiento del tributo o evitan la doble imposición, al tratarse de operaciones gravadas por otros tributos. Este es el caso de las exenciones relacionadas con la actividad aseguradora, arrendamientos, transmisiones de terrenos rústicos, segundas o ulteriores entregas de edificaciones, loterías, apuestas y juegos de azar.

Las operaciones exentas que se consideran constitutivas de gasto fiscal están relacionadas con los servicios educativos y sanitarios privados, asistencia social, deportivos, culturales, financieros, determinados servicios profesionales y algunas adquisiciones intracomunitarias e importaciones.

El gasto fiscal, menor recaudación, motivada por las exenciones asciende a 936,8 millones de euros, la aplicación del tipo "superreducido" genera 493,4 millones de euros y el tipo reducido 1.143,4 millones de euros, para hacer un total de 2.573,6 millones de euros, lo cual representa el 37,0% de los ingresos teóricos.

Impuesto sobre Transmisiones Patrimoniales y Actos Jurídicos Documentados

Este Impuesto es un tributo concertado de normativa autónoma, salvo en las operaciones societarias, letras de cambio y documentos que suplan a las mismas o realicen función de giro, que deben regirse por la normativa común. Se trata de un tributo de naturaleza indirecta, que grava las transmisiones patrimoniales onerosas, las operaciones societarias y los actos jurídicos documentados.

Dada la concurrencia sobre el mismo hecho imponible de diferentes impuestos e, incluso, de distintas figuras del Impuesto de Transmisiones Patrimoniales y Actos Jurídicos Documentados, se delimitan las incompatibilidades entre los mismos, de forma que estos supuestos de incompatibilidad, que originan la no sujeción al Impuesto o alguna de sus modalidades, no dan lugar, por tanto, a la generación de gastos fiscales.

En las Normas Forales del Impuesto se recoge una prolija relación de supuestos en los que son aplicables beneficios fiscales, pudiendo afectar, dependiendo de los casos, a uno, varios o incluso a todos los conceptos. Además de los contenidos en las propias Normas Forales del Impuesto, existe una gran variedad de disposiciones que recogen exenciones y beneficios fiscales. Estos beneficios fiscales pueden clasificarse bajo tres conceptos: exenciones, tipos impositivos reducidos y bonificaciones.

El gasto fiscal estimado para este Impuesto alcanza los 142,2 millones de euros, lo que supone un 53,1% respecto a los ingresos teóricos previstos por este impuesto en el año 2013 en la Comunidad Autónoma. Su desglose por conceptos es el siguiente, en miles de euros:

	Mila eurotan Miles de euros
Ondare eskualdaketak Transmisiones patrimoniales	67.142
Sozietate-eragiketak Operaciones societarias	39.949
Egintza juridiko dokumentatuak Actos jurídicos documentados	35.150

Garraibide jakin batzuen gaineko Zerga Berezia

Zerga itundua da, eta foru-aldundiek eska dezakete behin betiko matrikulazioa EAEn eginez gero. Lurralde historikoetako erakunde eskudunek karga-tasak igo ahal izango dituzte, Estatuak ezarritako tasen %15eraino, gehienez.

Horren auto-kitapena garraibideen lehen matrikulazioarekin egiten da, bai fabrikatuak bai inportatuak izan, berriak nahiz erabiliak, eta bere oinarri zergagarriaren zehaztapena BEZaren eta Ondare eskualdaketen gaineko Zergaren balorazio teknikoei lotuta dago.

Garraibide jakin batzuen gaineko Zerga Berezian gastu fiskaltzat honako hauek jotzen dira: taxi, autotaxi eta autoturismoak diren ibilgailuentzako salbuespenak; irakaskuntza eta alokatzeko ibilgailuak; eta ezinduen izenean matrikulatuta daudenak beraiek erabiltzeko, besteak beste. Halaber, araudian oinarri zergagarriaren %50eko murriztapena jaso da gutxienez 5 eta gehienez 9 eserleku, gidariarena barne, dauzkaten ibilgailuetarako baldin eta horiek bakarrik familia ugariak erabil ditzaten badira.

Garraibide jakin batzuen gaineko Zerga Bereziantzako zenbatetsitako gastu fiskala 3,1 milioi eurokoa da, hau da, Zerga honi dagozkion diru-sarrera teorikoen %14,1. Horren banakapena, kontzeptuen arabera, ondorengoa da, mila eurotan:

	Mila eurotan Miles de euros
Salbuespenak Exenciones	2.743
Familia ugarietzako murrizketa Reducciones a familias numerosas	356

Fabrikazio Zerga Berezia

Impuesto Especial sobre Determinados Medios de Transporte

Es un impuesto concertado exigible por las Diputaciones Forales cuando la matriculación definitiva del vehículo se realice en territorio vasco. Las Instituciones competentes de los Territorios Históricos pueden incrementar los tipos del impuesto hasta un máximo del 15% de los tipos establecidos por el Estado.

Su autoliquidación se realiza con la primera matriculación de los medios de transporte, sean fabricados o importados, nuevos o usados, y la determinación de su base imponible está ligada a las técnicas de valoración del IVA y del Impuesto sobre Transmisiones Patrimoniales.

En el Impuesto Especial sobre Determinados Medios de Transporte se consideran gasto fiscal las exenciones para vehículos automóviles considerados taxis, autotaxis o autoturismos, los destinados a actividades de enseñanza y alquiler, los matriculados a nombre de minusválidos para su uso exclusivo, entre otras. Además, también se considera gasto fiscal la reducción del 50% de la base imponible correspondiente a los automóviles con una capacidad no inferior a 5 plazas y no superior a 9, incluida la del conductor, que se destinen al uso exclusivo de familias numerosas.

El gasto fiscal estimado para el Impuesto Especial sobre Determinados Medios de Transporte alcanza los 3,1 millones de euros, que significa un 14,1% respecto a los ingresos teóricos correspondientes a esta figura tributaria. Su desglose por conceptos es el siguiente, en miles de euros:

Impuestos Especiales de Fabricación

Zuzeneko zergek, eta batez ere Zerga Bereziak, zerga mugarik gabeko Europar Batasunaren egitate berriari egokitu izanak estatukide guztien Europar Batasuneko araudia harmonizatze eta bereganatzeko prozesu bat ekarri du. Horrela, eta BEZan bezala, Ekonomia Itunak ezartzen du Estatuak une bakoitzean ezarrita dituen edukizko eta formazko arau berberak erabiliko direla Zerga Bereziak eraentzeko, ereduak eta sarrera epeak izan ezik.

Fabrikazio Zerga Berezien itun eremuak ondorengo zerga hauek hartzen ditu: Alkoholen eta edari alkoholduen gaineko Zerga (Garagardoaren gaineko Zerga, Ardoa eta irakiniko edarien gaineko Zerga, Bitarteko produktuen gaineko Zerga, Alkohola eta edari deribatuen gaineko Zerga), Hidrokarburoen gaineko Zerga, Tabako-moten gaineko Zerga eta Elektrizitatearen gaineko Zerga.

Fabrikazio Zerga Bereziak berariazko kontsumoak zergapetzen dituzte, eta ondasun jakin batzuen fabrikazioa, inportazioa eta, hala badagokio, lurralde barne eremuan sarrera aldi bakar batean zergapetzen dituzte, eta gastu fiskaltzat jotzen dira zerga ordaintzeko salbuesita dauden salerosketak eta murriztutako zerga tasa pean daudenak.

Horrela, Alkohola eta edari deribatuen gaineko Zergan gastu fiskaltzat jotzen dira zentro medikoak hornitzeko eta sendagaiak egiteko alkohola zergagabetea, edari deribatuen bidaiarien erregimenean inportatu eta sartzegatik salbuespena, eta baita, distilatzaile artisauek eginiko edariei ezarritako tasa murriztuen ezarpena ere.

Hidrokarburoen gaineko Zergaren kasuan, gastu fiskaltzat jotzen dira: jolasaldiko pribatua ez den aire eta itsas nabigazioa erregaiaz hornitzea; elektrizitatea sortzeko, trenbideko garraio biderako, bide nabigagarrien eta portuen dragatze lanerako, eta labe garaietan injektatzeko erabiltzea; eta bioerregaien erabilera. Horrez gain, nekazaritzan, motor finkoetan, mehatzetako makinerian eta eraikuntzan, injinerutza zibilean eta lan eta zerbitzu publikoetan erabiltako makinen motorretan erabiltzen den gasolioari ezarritako zerga tasa murriztua gastu fiskaltzat hartzen da.

Tabako moten gaineko Zergan, tabako motak bidaiarien erregimenean inportatu eta sartzeko gastu fiskaltzat jotzen da, baina ez da balioesten ez baitu garrantzirik. Elektrizitatearen gaineko Zergan gastu fiskaltzat jotzen da erregimen berezi peko instalakuntzetan fabrikatutako energia elektrikoa eta bertako kontsumoa helburua denean.

Fabrikazio Zerga Bereziarako zenbatetsitako gastu fiskala 175,9 milioi eurokoa da, eta horietako ia %94 Hidrokarburoen gaineko Zergari dagokio. Guztira, 2013. urterako aurreikusitako diru-sarrera teorikoen %11,4 da.

Aseguru Sarien gaineko Zerga

La adaptación de la imposición indirecta, y en particular de la imposición por Impuestos Especiales, a la nueva realidad sin fronteras fiscales de la Unión Europea ha supuesto un proceso de armonización y adopción por todos los Estados miembros de la normativa comunitaria. Así, del mismo modo que en el IVA, en el Concierto Económico se establece que los Impuestos Especiales se regirán por las mismas normas sustantivas y formales que las establecidas en cada momento por el Estado, a excepción de los modelos y plazos de ingreso.

El ámbito de la concertación de los Impuestos Especiales de Fabricación abarca los siguientes impuestos: Alcohol y bebidas alcohólicas (Impuesto sobre la Cerveza, Impuesto sobre el Vino y Bebidas Fermentadas, Impuesto sobre Productos Intermedios, Impuesto sobre el Alcohol y Bebidas Derivadas), Impuesto sobre Hidrocarburos, Impuesto sobre las Labores del Tabaco e Impuesto sobre la Electricidad.

Los Impuestos Especiales de Fabricación recaen sobre consumos específicos, gravando en fase única la fabricación, importación y, en su caso, introducción en el ámbito territorial interno de determinados bienes, considerándose gasto fiscal las transacciones exentas no sometidas a tributación y las sometidas a tipos impositivos reducidos.

Así, en el Impuesto sobre el Alcohol y Bebidas Derivadas se considera gasto fiscal las exenciones por suministro de alcohol a centros de atención médica y para la fabricación de medicamentos y por importación e introducción de bebidas derivadas en régimen de viajeros, además de la aplicación de tipos reducidos a las bebidas elaboradas por destiladores artesanos.

En el Impuesto sobre Hidrocarburos constituyen gasto fiscal el avituallamiento de carburante para la navegación aérea y marítima distinta de la privada de recreo, la utilización para producción de electricidad, transporte ferroviario, operaciones de dragado de vías navegables y puertos, inyección en altos hornos y como biocarburantes, y la aplicación de tipos impositivos reducidos al gasóleo usado como carburante en agricultura, motores fijos, maquinaria minera y motores de máquinas utilizadas en la construcción, la ingeniería civil, las obras y los servicios públicos.

En el Impuesto sobre las Labores del Tabaco constituye gasto fiscal la importación o introducción de labores de tabaco en régimen de viajeros, si bien no se estima por su escasa incidencia. En el Impuesto sobre la Electricidad se considera gasto fiscal la fabricación de energía eléctrica en instalaciones acogidas al régimen especial y que se destina a su propio consumo.

El gasto fiscal estimado para los Impuestos Especiales de Fabricación asciende a 175,9 millones de euros, de los cuales casi el 94% corresponde al Impuesto sobre Hidrocarburos. En su conjunto supone un 11,4% respecto a los ingresos teóricos previstos para el 2013.

Impuestos sobre las Primas de Seguros

Aseguru Sarien gaineko Zergan aseguru eta kapitalizazio eragiketak zergapetzen dira, aldi bakar batean. Zerga-oinarria ordaindutako sari edo kuotaren zenbatekoak osatzen du, eta zerga tasa %6koa da. Ekonomia Itunean ezarritakoaren arabera, Estatuak une bakoitzean ezarrita dituen funtsezko eta formazko arauak erabiliko dira zerga hau eraentzeko eta, beraz, EAEk araugintzan duen ahalmena kudeaketari dagozkion aldeei buruzkoa da bakarrik.

Zerga honetan gastu fiskaltzat jotzen dira ondoko eragiketei dagozkien salbuespenak: kauzio aseguruak, osasun laguntzako aseguruak, gaixotasun aseguruak eta nekazaritzako aseguru konbinatuak.

Gastu fiskala, 2013. urtean, 21,3 milioi eurokoa izango dela aurreikusi da. Zenbateko hori Euskal Autonomia Erkidego osorako zerga honetarako aurreikusitako diru sarrera teorikoen %22,3ren bestekoa da.

En el Impuesto sobre las Primas de Seguros se gravan, en fase única, las operaciones de seguro y capitalización. La base imponible está constituida por el importe de la prima o cuota satisfecha, siendo el tipo impositivo del 6%. En el Concierto Económico se establece que este impuesto se rige por las mismas normas sustantivas y formales que las establecidas en cada momento por el Estado, limitándose, por tanto, la capacidad normativa vasca a aspectos relativos a la gestión.

En este Impuesto se consideran gasto fiscal las exenciones correspondientes a las operaciones de seguros de caución, asistencia sanitaria, enfermedad y agrarios combinados.

El gasto fiscal estimado para el año 2013 asciende a 21,3 millones de euros. Esta cantidad equivale al 22,3% de los ingresos teóricos previstos para este Impuesto en el conjunto de la Comunidad Autónoma del País Vasco.



www.euskadi.net/presupuestos

2013

**EUSKAL
AUTONOMIA
ERKIDEGOAREN
AURREKONTU
OROKORRAK**

PRESUPUESTOS
GENERALES
DE LA COMUNIDAD
AUTÓNOMA
DE EUSKADI

ADMINISTRACIÓN GENERAL

6

ADMINISTRAZIO OROKORRA

Eusko Jaurlaritzaren Argitalpen Zerbitzu Nagusia

Servicio Central de Publicaciones del Gobierno Vasco