

2013

PROIEKTUA
PROYECTO

EUSKAL AUTONOMIA ERKIDEGOAREN AURREKONTU OROKORRAK

PRESUPUESTOS GENERALES DE LA COMUNIDAD AUTÓNOMA DE EUSKADI

GAI OROKORRAK



TEMÁTICA GENERAL

LEGE-PROIEKTUA • PROYECTO DE LEY

EUSKO JAURLARITZA



GOBIERNO VASCO

OGASUN ETA FINANTZA
SAILA

DEPARTAMENTO DE HACIENDA
Y FINANZAS

2013

PROIEKTUA
PROYECTO

EUSKAL AUTONOMIA ERKIDEGOAREN AURREKONTU OROKORRAK

PRESUPUESTOS
GENERALES
DE LA COMUNIDAD
AUTÓNOMA
DE EUSKADI

EUSKO JAURLARITZA



GOBIERNO VASCO

OGASUN ETA FINANTZA
SAILA

DEPARTAMENTO DE HACIENDA
Y FINANZAS

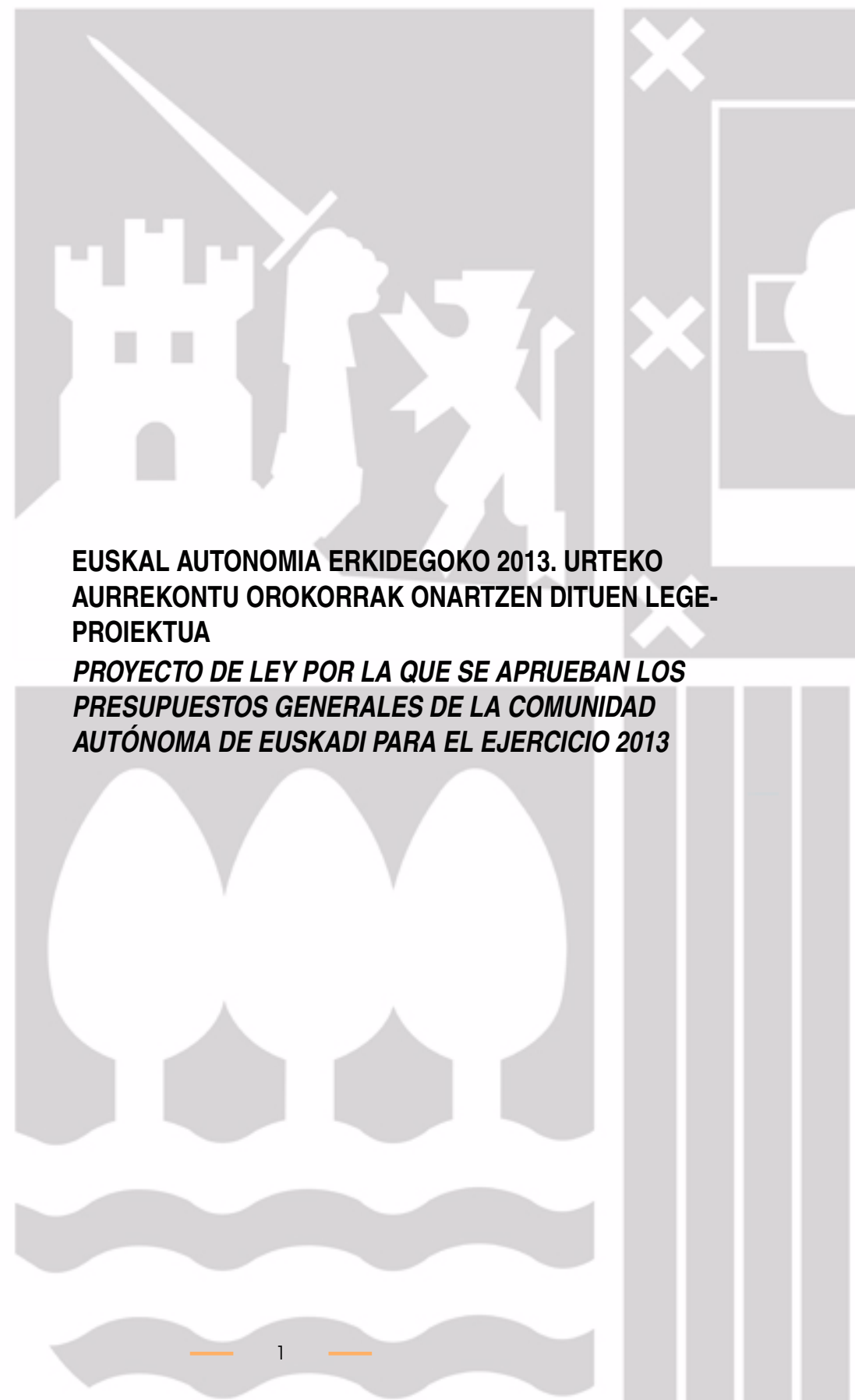
Lege-proiektua Proyecto de Ley

0 Alea
Tomo 0

Aurkibidea / Índice :


-	EUSKAL AUTONOMIA ERKIDEGOKO 2013. URTEKO AURREKONTU OROKORRAK ONARTZEN DITUEN LEGE-PROIEKTUA.....	1
	<i>PROYECTO DE LEY POR LA QUE SE APRUEBAN LOS PRESUPUESTOS GENERALES DE LA COMUNIDAD AUTÓNOMA DE EUSKADI PARA EL EJERCICIO 2013</i>	
-	I. TITULUA: EUSKADIKO 2013. URTEKO AURREKONTU OROKORREN ONARPENA ETA EDUKIA	3
	<i>TITULO I: APROBACIÓN Y CONTENIDO DE LOS PRESUPUESTOS GENERALES DE EUSKADI PARA EL EJERCICIO 2013</i>	
-	II. TITULUA: GASTUEN EGOERA-ORRIA.....	13
	<i>TITULO II: EL ESTADO DE GASTOS</i>	
-	I. kapitulua: Kreditu-motak. Berezitasunak.....	15
	<i>Capítulo I: Tipos de créditos. Especialidades</i>	
-	II. kapitulua: Kredituen arauak. Aldaketak	21
	<i>Capítulo II: Régimen de los Créditos. Modificaciones</i>	
-	III. kapitulua: Lansarien eta hartzeko pasiboen arauak.....	25
	<i>Capítulo III: Régimen de retribuciones y haberes pasivos</i>	
-	IV. kapitulua: Itunpeko ikastetxeen gastuei aurre egiteko ekonomia-modulua	37
	<i>Capítulo IV: Módulo económico de sostenimiento de los centros educativos concertados</i>	
-	III. TITULUA: DIRU-SARREREN EGOERA-ORRIA	41
	<i>TITULO III: EL ESTADO DE INGRESOS</i>	
-	I kapitulua: Foru aldundien ekarpenak.....	43
	<i>Capítulo I: Aportaciones de las Diputaciones Forales</i>	
-	II. kapitulua: Zerga-izaerako arauak	47
	<i>Capítulo II: Normas de carácter tributario</i>	
-	IV. TITULUA: KONTRATATZEKO ETA GASTUA BAIMENTZEKO ARAUAK	51
	<i>TITULO IV: NORMAS DE AUTORIZACIÓN DEL GASTO Y DE CONTRATACIÓN</i>	
-	V. TITULUA: LEGEBILTZARRARI EMAN BEHARREKO INFORMAZIOA	55
	<i>TITULO V: INFORMACIONES AL PARLAMENTO</i>	
-	XEDAPEN GEHIGARRIAK	59
	<i>DISPOSICIONES ADICIONALES</i>	
-	XEDAPEN INDARGABETZAILEAK	67
	<i>DISPOSICIONES DEROGATORIAS</i>	
-	AZKEN XEDAPENAK.....	71
	<i>DISPOSICIONES FINALES</i>	
-	I. ERANSKINA: KONPROMISO-KREDITUAK	79
	<i>ANEXO I: CRÉDITOS DE COMPROMISO</i>	
-	II. ERANSKINA: SOZIJATE PUBLIKOEN AURREKONTUAK.....	105
	<i>ANEXO II: PRESUPUESTOS DE LAS SOCIEDADES PÚBLICAS</i>	
-	III. ERANSKINA: KREDITU HANDIGARRIAK	109
	<i>ANEXO III: CRÉDITOS AMPLIABLES</i>	
-	IV. ERANSKINA: ITUNPEKO IKASTETXEEN GASTUEI AURRE EGITEKO EKONOMIA-MODULUA.....	117
	<i>ANEXO IV: MÓDULO ECONÓMICO DE SOSTENIMIENTO DE LOS CENTROS CONCERTADOS</i>	
-	LABURPENAK	149
	<i>RESÚMENES</i>	
-	ADMINISTRAZIO OROKORRAREN GASTUEN LABURPENAK.....	151
	<i>RESÚMENES DE GASTOS DE LA ADMINISTRACIÓN GENERAL</i>	
-	ADMINISTRAZIO OROKORRAREN DIRU-SARREREN LABURPENAK	195
	<i>RESÚMENES DE INGRESOS DE LA ADMINISTRACIÓN GENERAL</i>	

-	ERAKUNDE AUTONOMOEN GASTUEN LABURPENAK	209
	<i>RESÚMENES DE GASTOS DE LOS ORGANISMOS AUTÓNOMOS</i>	
-	ERAKUNDE AUTONOMOEN DIRU-SARREREN LABURPENAK.....	213
	<i>RESÚMENES DE INGRESOS DE LOS ORGANISMOS AUTÓNOMOS</i>	
-	ERAKUNDE, SOZIJETATE ETA FUNDAZIO PUBLIKOEN AURREKONTUEN LABURPENAK.....	217
	<i>RESÚMENES DE PRESUPUESTOS DE ENTES PÚBLICOS, SOCIEDADES Y FUNDACIONES PÚBLICAS</i>	
-	ZUZENBIDE PRIBATUKO ERAKUNDE PUBLIKOAK	219
	<i>ENTES PÚBLICOS DE DERECHO PRIVADO</i>	
-	SOZIJETATE PUBLIKOAK	223
	<i>SOCIEDADES PÚBLICAS</i>	
-	FUNDAZIO PUBLIKOAK.....	231
	<i>FUNDACIONES PÚBLICAS</i>	
-	“EUSKAL IRRATI-TELEBISTA” ERAKUNDE PUBLIKOA ETA KUDEAKETA-SOZIJETATEAK. BATERATUA	235
	<i>ENTE PÚBLICO “RADIO TELEVISIÓN VASCA” Y SOCIEDADES DE GESTIÓN. CONSOLIDADO</i>	
-	EAE-KO SEKTORE PUBLIKOKO PARTZUERGOEN GASTUEN LABURPENAK.....	239
	<i>RESÚMENES DE GASTOS DE LOS CONSORCIOS DEL SECTOR PÚBLICO DE LA CAE</i>	
-	EAE-KO SEKTORE PUBLIKOKO PARTZUERGOEN DIRU-SARREREN LABURPENAK	243
	<i>RESÚMENES DE INGRESOS DE LOS CONSORCIOS DEL SECTOR PÚBLICO DE LA CAE</i>	



**EUSKAL AUTONOMIA ERKIDEGOKO 2013. URTEKO
AURREKONTU OROKORRAK ONARTZEN DITUEN LEGE-
PROIEKTUA**

***PROYECTO DE LEY POR LA QUE SE APRUEBAN LOS
PRESUPUESTOS GENERALES DE LA COMUNIDAD
AUTÓNOMA DE EUSKADI PARA EL EJERCICIO 2013***



**I. TITULUA: EUSKADIKO 2013. URTEKO AURREKONTU
OROKORREN ONARPENA ETA EDUKIA**
***TITULO I: APROBACIÓN Y CONTENIDO DE LOS
PRESUPUESTOS GENERALES DE EUSKADI PARA EL
EJERCICIO 2013***

**EUSKAL AUTONOMIA ERKIDEGOKO 2013.
URTEKO AURREKONTU OROKORRAK
ONARTZEN DITUEN LEGEAREN
AURREPROIEKTUA**

**I. TITULUA: EUSKADIKO 2013. URTEKO
AURREKONTU OROKORREN ONARPENA ETA
EDUKIA**

1. ARTIKULUA

ONARPENA

1.- Onartu egiten dira Euskal Autonomia Erkidegoko 2013. urteko Aurrekontu Orokorrak, betiere lege honek ezartzen duen eran eta moduan.

2.- Eusko Legebiltzarraren aurrekontua ere lege honen barruan sartzen da, hala ezartzen baita Euskadiko Ogasun Nagusiaren Antolarauei buruzko Legearen testu bateginean (azaroaren 11ko 1/1997 Legegintzako Dekretuaren bidez onartu zenean), 25.2.a artikuluan.

3.- Herri-Kontuen Euskal Epaitegiaren aurrekontua ere lege honen barruan sartzen da, hala ezartzen baita otsailaren 5eko 1/1988 Legearen 24. artikuluan.

4.- Datuak Babesteko Euskal Bulegoaren aurrekontua ere onartzen da eta lege honen barruan sartzen da, hala ezartzen baita Datu Pertsonaletarako Jabetza Publikoko Fitxategiei eta Datuak Babesteko Euskal Bulegoa Sortzeari buruzko otsailaren 25eko 2/2004 Legearen 13. artikuluan.

5.- Lege hau aplikatzekoa izango zaie lege honen beronen onarpenaz geroztik sortzen diren erakundeei eta dagozkien aurrekontuei.

2. ARTIKULUA

**EUSKAL AUTONOMIA-ERKIDEGOKO
ADMINISTRAZIOAREN AURREKONTUA**

1.- Euskal Autonomia Erkidegoko Administrazioaren aurrekontuan jasotako gastuen kopurua 9.316.657.000 eurokoa da ordainketa-kredituetarako. Konpromiso-kredituei dagokienez, berriz, 1.067.555.942 eurokoa; azken kreditu horiek 2013az geroztik izango duten urtekako aurrekontu-banaketa I. eranskinean zehazten da.

2.- Euskal Autonomia Erkidegoko Administrazioaren aurrekontuan jasotako diru-sarreraren kopurua 9.316.657.000 eurokoa da.

**PROYECTO DE LEY POR LA QUE SE APRUEBAN
LOS PRESUPUESTOS GENERALES DE LA
COMUNIDAD AUTÓNOMA DE EUSKADI PARA EL
EJERCICIO 2013**

**TÍTULO I: APROBACIÓN Y CONTENIDO DE LOS
PRESUPUESTOS GENERALES DE EUSKADI
PARA EL EJERCICIO 2013**

ARTÍCULO 1

APROBACIÓN

1.- Se aprueban los Presupuestos Generales de la Comunidad Autónoma de Euskadi para el ejercicio 2013 en los términos establecidos en la presente Ley.

2.- Se incorpora, a los efectos contemplados en el artículo 25.2.a) del Texto Refundido de la Ley de Principios Ordenadores de la Hacienda General del País Vasco, aprobado por el Decreto Legislativo 1/1997, de 11 de noviembre, el Presupuesto del Parlamento Vasco.

3.- Se incorpora, a los efectos contemplados en el artículo 24 de la Ley 1/1988, de 5 de febrero, el Presupuesto del Tribunal Vasco de Cuentas Públicas.

4.- Se aprueba e incorpora, a los efectos contemplados en el artículo 13 de la Ley 2/2004, de 25 de febrero, de Ficheros de Datos de Carácter Personal de Titularidad Pública y de Creación de la Agencia Vasca de Protección de Datos, el Presupuesto de la Agencia Vasca de Protección de Datos.

5.- La presente Ley será de aplicación a las entidades que puedan crearse con posterioridad a su aprobación y a su correspondiente presupuesto.

ARTÍCULO 2

**PRESUPUESTO DE LA ADMINISTRACIÓN DE LA
COMUNIDAD AUTÓNOMA DE EUSKADI**

1.- El estado de gastos del presupuesto de la Administración de la Comunidad Autónoma de Euskadi asciende en cuanto a los créditos de pago a la cantidad total de 9.316.657.000 euros y en cuanto a los créditos de compromiso a la cantidad total de 1.067.555.942 euros, cuyo desglose en ejercicios presupuestarios posteriores al 2013 será el que se detalla en el anexo I.

2.- El estado de ingresos del presupuesto de la Administración de la Comunidad Autónoma de Euskadi asciende a la cantidad total de 9.316.657.000 euros.

3.- Euskal Unibertsitate Sistemaren otsailaren 25eko 3/2004 Legearen 90.etik 93.era bitarteko artikuluek xedatutakoari jarraituz, Euskal Autonomia Erkidegoak Euskal Herriko Unibertsitaterako bereizten duen aurrekontu-zuzkidura eurokoa da, honela banatuta:

- Ekarpen arrunta: 238.446.000 euro gastu arruntetarako eta 3.000.000 euro kapital-eragiketarako.

- Programa-kontratuak finantzatzeko ekarpen gehigarria: 25.389.896 euro.

- Inbertsio eta azpiegituretako urte anitzeko programa hornitzeko kredituak: 7.971.469 euro.

- Banakako ordainsari-osagarriak finantzatzeko kredituak: 16.143.389 euro.

3. ARTIKULUA

ERAKUNDE AUTONOMOEN AURREKONTUAK

1.- Erakunde autonomoen aurrekontuetako gastuen egoera-orrietan ordainketa-kredituak eta konpromisokoak onartzen dira; azken kreditu horiek 2013az geroztik izango duten urtekako aurrekontu-banaketa lege honen I. eranskinean zehazten da:

3.- La dotación presupuestaria de la Comunidad Autónoma del País Vasco a la Universidad del País Vasco-Euskal Herriko Unibertsitatea, de conformidad con lo que disponen los artículos 90 a 93 de la Ley 3/2004, de 25 de febrero, del Sistema Universitario Vasco, se fija en la cantidad de euros, que se desglosa en los siguientes conceptos:

- Aportación ordinaria por importe de 238.446.000 euros para gastos corrientes y de 3.000.000 de euros para operaciones de capital.

- Aportación complementaria para la financiación de contratos-programa por importe de 25.389.896 euros.

- Créditos para dotar el programa plurianual de inversión e infraestructuras por importe de 7.971.469 euros.

- Créditos para la financiación de complementos retributivos individuales por importe de 16.143.389 euros.

ARTÍCULO 3

PRESUPUESTOS DE LOS ORGANISMOS AUTÓNOMOS

1.- En los estados de gastos de los presupuestos de los organismos autónomos se conceden créditos de pago y de compromiso por los siguientes importes, cuyo desglose en ejercicios presupuestarios posteriores a 2013 será el que se detalla en el anexo I de esta Ley:

Erakunde autonomoak Organismos autónomos	Ordainketa-kredituak Créditos de pago	Konpromiso-kredituak Créditos de compromiso
Helduen Alfabetatze eta Berreuskalduntzerako Erakundea Instituto de Alfabetización y Reeskaldunización de Adultos	39.100.000	22.510.000
Policía eta Larrialdetako Euskal Akademia Academia Vasca de Policía y Emergencias	11.630.000	5.451.000
Herri Ardularitzaren Euskal Erakundea Instituto Vasco de Administración Pública	21.731.000	753.100
Euskal Estatistika Erakundea Instituto Vasco de Estadística	12.101.000	4.710.000
Emakunde-Emakumearen Euskal Erakundea Emakunde-Instituto Vasco de la Mujer	6.543.000	1.352.316
Osalan – Laneko Segurtasun eta Osasunerako Erak. Osalan – Inst. Vasco Seguridad y Salud Laborales	15.035.000	2.133.333
Kontsumobide – Kontsumoko Euskal Institutua Kontsumobide – Instituto Vasco de Consumo	6.555.000	1.009.643
Lanbide – Euskal Enplegu Zerbitzua Lanbide – Servicio Vasco de empleo	586.259.000	44.013.073
Lehiaren Euskal Agintaritza Autoridad Vasca de la Competencia	1.158.000	

2.- Aipatutako erakunde autonomoen diru-sarrerei dagokienez, berriz, erakunde horietako bakoitzerako izendatutako ordainketa-kredituen guztizko zenbateko bera jasotzen da diru-sarreraren egoera-orrietan ere. Bereziki, ondoren zehazten diren kopuruak sartu dira erakunde horietako bakoitzaren diru-sarreraren egoera-orrian, eta kopuru horiek, hain zuzen ere, diruzaintzako gerakin berekiei dagozkie:

2.- Los estados de ingresos de los presupuestos de los organismos autónomos mencionados ascienden al mismo importe total que los créditos de pago consignados para cada uno de ellos. En particular, se incluyen en el estado de ingresos de cada uno de estos organismos las cantidades que se detallan a continuación, correspondientes a remanentes de tesorería propios:

Erakunde autonomoak Organismos autónomos	Diruzaintzako gerakinak Remanentes de tesorería
Helduen Alfabetatze eta Berreuskalduntzerako Erakundea Instituto de Alfabetización y Reeskaldunización de Adultos	1.200.000
Policía eta Larrialdetako Euskal Academia Academia Vasca de Policía y Emergencias	3.000.000
Herri Ardulararitzaren Euskal Erakundea Instituto Vasco de Administración Pública	2.103.933
Euskal Estatistika Erakundea Instituto Vasco de Estadística	1.966.111
Emakunde-Emakumearen Euskal Erakundea Emakunde-Instituto Vasco de la Mujer	455.000
Osalan – Laneko Segurtasun Osasunerako Erak. Osalan – Inst. Vasco Seguridad y Salud Laborales	3.499.294
Kontsumobide – Kontsumoko Euskal Institutua Kontsumobide – Instituto Vasco de Consumo	434.954
Lehiaren Euskal Agintaritza Autoridad Vasca de la Competencia	9.996

4. ARTIKULUA

ARTÍCULO 4

ZUZENBIDE PRIBATUKO ERAKUNDE PUBLIKOEN AURREKONTUAK

PRESUPUESTOS DE LOS ENTES PÚBLICOS DE DERECHO PRIVADO

Zuzenbide pribatuko erakunde publikoen ustiapen-aurrekonturako eta kapital-aurrekonturako, ondorengo taulan zehazten diren zenbatekoak dituzten zuzkidurak onartzen dira, eta diru-baliabideak zenbateko berekoak izango dira. Gerorako konpromisoen egoera, berriz, ondoren zehazten diren zenbatekoetara iristen da; azken kreditu horiek 2013az geroztik izango duten urtekako aurrekontu-banaketa lege honen I. eranskinean zehazten da.

En los presupuestos de explotación y de capital de los entes públicos de derecho privado se aprueban dotaciones por los importes que se detallan en el cuadro siguiente, estimándose los recursos en idénticas cuantías. Por su parte, el estado de compromisos futuros asciende a los importes que también se detallan a continuación, cuyo desglose en ejercicios presupuestarios posteriores a 2013 será el que se establece en el anexo I.

Zuzenbide pribatuko erakunde publikoak Entes públicos de derecho privado	Ustiapen- aurrekontua Presupuesto de explotación	Kapital- aurrekontua Presupuesto de capital	Gerorako konpromisoak Compromisos futuros
Euskal Irrati-Telebista Radio Televisión Vasca	109.353.959	1.000.000	
Energiaren Euskal Erakundea Ente Vasco de la Energía	89.624.474	172.559.544	
Osakidetza – Servicio Vasco de Salud Osakidetza – Euskal Osasun Zerbitzua	2.399.683.425	41.433.093	12.172.960

Zuzenbide pribatuko erakunde publikoak Entes públicos de derecho privado	Ustiapen- aurrekontua Presupuesto de explotación	Kapital- aurrekontua Presupuesto de capital	Gerorako konpromisoak Compromisos futuros
Unibasq – Euskal Unibertsitate Sistemaren Kalitatea Ebaluatu eta Egiaztatzeko Agentzia Unibasq – Agencia de Evaluación de la Calidad y Acreditación del Sistema Universitario Vasco	963.035	29.411	
Euskal Trenbide Sarea Red ferroviaria Vasca	50.367.306	49.662.892	
Uraren Euskal Agentzia Agencia Vasca del Agua	22.973.519	10.709.641	
Finantzen Euskal Institutua Instituto Vasco de Finanzas	2.451.554	250.307.067	
Ettxepare Euskal Institutua/Basque Institute Instituto Vasco Ettxepare Euskal Institutua/Basque Institute	1.980.000	20.000	
Garapenerako Lankidetzaren Euskal Agentzia Agencia Vasca de Cooperación para el Desarrollo	32.326.630		8.088.000

5. ARTIKULUA

SOZIE TATE PUBLIKOEN AURREKONTUAK

1.- Sozietate publikoen ustiapen-aurrekontuan eta kapital-aurrekontuan, guztira, 547.786.683 euroko eta 177.436.164 euroko zuzkidurak onartzen dira, eta gerorako konpromisoen egoerari dagokionez, berriz, 73.402.489 euro; azken kreditu horiek 2013az geroztik izango duten urtekako aurrekontu-banaketa lege honen I. eranskinean zehazten da.

2.- Sozietate publiko horientzat aurreikusitako diru-baliabideek sozietate bakoitzerako onartutako zuzkiduren guztizko zenbateko bera izango dute.

3.- Sozietate bakoitzaren ustiapen-aurrekontuan eta kapital-aurrekontuan aurreikusitako zuzkiduren eta diru-baliabideen zenbatekoak II. eranskinean zehazten dira.

6. ARTIKULUA

EUSKAL AUTONOMIA ERKIDEGOKO SEKTORE PUBLIKOKO FUNDAZIOEN AURREKONTUAK

Euskal Autonomia Erkidegoko sektore publikoko fundazioen ustiapen-aurrekonturako eta kapital-aurrekonturako, ondorengo taulan zehazten diren zenbatekoko zuzkidurak onartzen dira, eta diru-baliabideak zenbateko berekoak izango dira. Gerorako konpromisoen egoera, berriz, ondoren zehazten diren zenbatekoetara iristen da; azken kreditu horiek 2013az geroztik izango duten urtekako aurrekontu-banaketa lege honen I. eranskinean zehazten da.

ARTÍCULO 5

PRESUPUESTOS DE LAS SOCIEDADES PÚBLICAS

1.- En los presupuestos de explotación y de capital de las sociedades públicas se aprueban dotaciones por un importe total de 547.786.683 euros y de 177.436.164 euros, respectivamente, y por un importe total de 73.402.489 euros en cuanto al estado de compromisos futuros, cuyo desglose en ejercicios posteriores al 2013 será el que se detalla en el anexo I.

2.- Los recursos estimados de las citadas sociedades públicas ascienden al mismo importe total que las dotaciones aprobadas para cada sociedad.

3.- El importe de las dotaciones y de los recursos estimados en los presupuestos de explotación y de capital de cada sociedad se especifican en el anexo II.

ARTÍCULO 6

PRESUPUESTOS DE LAS FUNDACIONES DEL SECTOR PÚBLICO DE LA COMUNIDAD AUTÓNOMA DE EUSKADI

En los presupuestos de explotación y de capital de las fundaciones del sector público de la Comunidad Autónoma de Euskadi se aprueban dotaciones por los importes que se detallan en el cuadro siguiente, estimándose los recursos en idénticas cuantías. Por su parte, el estado de compromisos futuros asciende a los importes que también se detallan a continuación, cuyo desglose en ejercicios presupuestarios posteriores al 2013 será el que se establece en el anexo I.

Fundazio publikoak Fundaciones públicas	Ustiapen- aurrekontua Presupuesto de explotación	Kapital- aurrekontua Presupuesto de capital	Gerorako konpromisoak Compromisos futuros
Musikene Fundazioa Fundación Musikene	8.627.000	31.308	
Euskal Burdinbidearen Museoa Fundazioa Fundación Museo Vasco Ferrocarril	508.227	6.000	
Bio Euskal Fundazioa Fundación Vasca Bio	18.889.293	368.311	
HAZI Fundazioa Fundación HAZI	16.042.016	2.596.591	
Elika Fundazioa Fundación Elika	629.304		
EHko Gazte Orkestra Fundazioa Fundación EHko Gazte Orkestra	261.000		
Euskadi Kirola Fundazioa Fundación Euskadi Kirola	1.586.000	13.000	
CNIE Fundazioa Fundación CNIE	572.300	27.700	

7. ARTIKULUA

EUSKAL AUTONOMIA ERKIDEGOKO SEKTORE PUBLIKOKO HAURRESKOLAK PARTZUERGOAREN AURREKONTUAK

1.- Haurreskolak partzuergoaren aurrekontuaren gastuen egoera-orrian honako ordainketa-kreditu hauek ematen dira: 55.211.000 euro

2.- Aipatutako partzuergoaren aurrekontuaren diru-sarreraren egoera-orria partzuergo horretarako izendatutako ordainketa-kredituen guztizko zenbateko bera da. Bereziki, Haurreskolak partzuergoaren diru-sarreraren egoera-orrian sartu da diruzaintzako gerakin berekiei dagokien kopuru hau: 2.256.000 euro.

8. ARTIKULUA

EUSKAL IRRATI-TELEBISTA ERAKUNDE PUBLIKOAREN ETA IRRATIKO ETA TELEBISTAKO ZERBITZU PUBLIKOAK KUDEATZEKO SOZIJETATE PUBLIKOEN AURREKONTU BATERATUA

Euskal Irrati-Telebista Erakunde Publikoa sortzeko maiatzaren 20ko 5/1982 Legearen 44. artikulua araber, onartu egiten da Euskal Irrati-Telebista erakunde publikoaren eta irrati eta telebistako zerbitzu publikoak kudeatzeko sozietate publikoaren aurrekontu bateratua. Zuzkiduretan, 121.687.598 euro dagozko ustiapen-aurrekontuari eta 4.000.000 euro, berriz, kapital-aurrekontuari, eta, aurreikusitakoaren arabera, diru-baliabideak zenbateko berekoak izango dira.

9. ARTIKULUA

ARTÍCULO 7

PRESUPUESTO DEL CONSORCIO DEL SECTOR PÚBLICO DE LA COMUNIDAD AUTÓNOMA DE EUSKADI HAURRESKOLAK

1.- En el estado de gastos del presupuesto del consorcio Haurreskolak se conceden créditos de pago por importe de 55.211.000 euros.

2.- El estado de ingresos del presupuesto del consorcio mencionado asciende al mismo importe total que los créditos de pago consignados para el mismo. En particular, se incluye en el estado de ingresos del consorcio Haurreskolak la cantidad de 2.256.000 euros correspondiente a remanentes de tesorería propios.

ARTÍCULO 8

PRESUPUESTO CONSOLIDADO DEL ENTE PÚBLICO RADIO TELEVISIÓN VASCA Y DE LAS SOCIEDADES PÚBLICAS DE GESTIÓN DE LOS SERVICIOS PÚBLICOS DE RADIO Y TELEVISIÓN

De conformidad con el artículo 44 de la Ley 5/1982, de 20 de mayo, de Creación del Ente Público Radio Televisión Vasca, se aprueba el presupuesto consolidado del ente público Radio Televisión Vasca y de las sociedades públicas de gestión de los servicios públicos de radio y televisión, que asciende, en cuanto a las dotaciones, a la cantidad total de 121.687.598 euros correspondientes al presupuesto de explotación y de 4.000.000 euros correspondientes al presupuesto de capital, estimándose los recursos en idénticas cuantías.

ARTÍCULO 9

BERMEAK EMATEA ETA BIRFINKATZEA

1.- 2013ko ekonomia-ekitaldian zehar, Euskal Autonomia Erkidegoko Administrazioak edo, hala dagokionean, Finantzen Euskal Institutuak, gehienez, 400.000.000 euro erabili ahal izango dituzte, edozein motatako eragiketatarako bermeak emateko.

2.- 2013ko ekonomia-ekitaldian zehar, halaber, Euskal Autonomia Erkidegoko Administrazioak edo, hala dagokionean, Finantzen Euskal Institutuak birfinkatu ahal izango dituzte elkarren bermerako sozietateek euskal enpresei emandako abalak, eta bermatu Luzaro KFE sozietateak euskal enpresei emandako maileguak, abal eta maileguok laguntza-tresna baitira enpresek berezko funtsak edo finantzaketa lortzeko, betiere erakunde horiekin izenpetutako bidezko hitzarmenen esparruan.

Birfinkatze-eragiketa horiek, era berean, estaldura eman ahal izango diete banako enpresariei, autonomoei, enpresa txiki eta ertainei finantzaketa emateko urte anitzeko zernahi lerrori, zirkulatzaila gisa dituzten beharrezanean erantzuteko, zorra epe laburrera berritzeko, epe laburreko zorra epe ertain eta luzerako zor gisa egokitzeko eta, hala dagokionean, inbertsio-planak azeleratzea dakarten finantza arloko jarduketak gauzatzeko, baldin eta plan horiek 2013. urtean zehar gertatzen badira euskal enpresei finantzaketa eskuratzen laguntza emateko programen bidez.

Zenbaki honetan aipatzen den birfinkatzearen gehienezko zuzkidura 600.000.000 eurokoa da.

3.- Orobat, Euskal Autonomia Erkidegoko Administrazioak edo, hala dagokionean, Finantzen Euskal Institutuak bermatu ahal izango dute Europako Inbertsio Bankuak edo Europako Inbertsio Funtsak edo beste finantza-erakunde batzuek Luzaro KFERi edo erakunde laguntzaileei emandako finantzaketa, baldin eta azken hartzaileak euskal enpresak badira, betiere erakunde horiekin izenpeturik bidezko hitzarmenen esparruan.

10. ARTIKULUA**ZORPETZE- ETA FINANTZA-ERAGIKETAK**

1.- Autonomia Erkidegoko Administrazioak formalizatutako zorpetzea, edozein agiri motatan gauzatzen dela ere, gehitu ahal izango da, muga honekin: ekitaldiaren amaierako saldoak ezingo du gainditu ekitaldiaren hasieran dagokion saldoa, ez behintzat 672.867.666 eurotik gora.

2.- Zuzenbide pribatuko erakundeen kanpo-zorpetzea ere, edozein agiri-motatan gauzatzen dela ere, gehitu ahal izango da, muga honekin: ekitaldiaren amaierako saldoak ezingo du gainditu ekitaldiaren hasieran dagokion saldoa, ez behintzat 225.000.000 eurotik gora.

PRESTACIÓN DE GARANTÍAS Y REAFIANZAMIENTO

1.- Durante el ejercicio económico 2013, la Administración de la Comunidad Autónoma o, en su caso, el Instituto Vasco de Finanzas podrán prestar garantías por razón de operaciones de cualquier naturaleza por un importe máximo de 400.000.000 de euros.

2.- Asimismo, durante el ejercicio 2013, la Administración de la Comunidad Autónoma o, en su caso, el Instituto Vasco de Finanzas podrán reafianzar los avales otorgados por las sociedades de garantía recíproca y garantizar los préstamos concedidos por la sociedad Luzaro EFC a las empresas vascas como instrumentos que les faciliten la consecución de fondos propios o financiación, en el marco de los correspondientes convenios suscritos con esas entidades.

Las operaciones de reafianzamiento podrán también dar cobertura financiera a cualesquiera líneas plurianuales de financiación a empresarios individuales, autónomos, pequeñas y medianas empresas para atender necesidades de circulante, renovación de deuda a corto plazo, la adecuación de deuda a corto plazo en deuda a medio y largo plazo y, en su caso, aquellas actuaciones de naturaleza financiera que supongan una aceleración de sus planes de inversión que tengan lugar a lo largo del año 2013 a través de los programas de apoyo al acceso a la financiación de las empresas vascas.

La dotación máxima del reafianzamiento al que se refiere este número será de 600.000.000 euros.

3.- Igualmente, la Administración de la Comunidad Autónoma o, en su caso, el Instituto Vasco de Finanzas podrán garantizar la financiación otorgada por el Banco Europeo de Inversiones, el Fondo Europeo de Inversiones u otras instituciones financieras a Luzaro EFC o entidades colaboradoras y cuyo destinatario final sean las empresas vascas, en el marco de los correspondientes convenios suscritos con esas entidades.

ARTÍCULO 10**OPERACIONES DE ENDEUDAMIENTO Y FINANCIERAS**

1.- El endeudamiento formalizado por la Administración de la Comunidad Autónoma, cualquiera que sea la forma en que haya sido documentado, podrá incrementarse con la limitación de que el saldo al cierre del ejercicio no supere el correspondiente saldo al comienzo del mismo en más de 672.867.666 euros.

2.- El endeudamiento externo formalizado por las entidades que se rijan por el derecho privado, cualquiera que sea la forma en que haya sido documentado, podrá incrementarse con la limitación de que el saldo al cierre del ejercicio no supere el correspondiente saldo al comienzo del mismo en más de 225.000.000 de euros.

3.- Zenbateko horiei ez zaizkie egotziko diru-zaintzako aldi baterako premiei aurre egiteko kreditu-eragiketak, urtebeterako edo gutxiagorako badira.

4.- Aurreko paragrafoetan xedatutakoa Euskal Autonomia Erkidegoaren 2013. urterako Zorpetze Programan erabakitakoari kalterik egin gabe ulertuko da. Programa hori Ekonomia Itunaren 62 b) artikuluan xedatutakoaren babesean erabaki da.

3.- A dichos importes no se imputarán las operaciones de crédito, por plazo no superior a un año, destinadas a necesidades transitorias de tesorería.

4.- Lo dispuesto en los párrafos anteriores se entenderá sin perjuicio del Programa de Endeudamiento para el año 2013 de la Comunidad Autónoma del País vasco acordado al amparo de lo dispuesto en el artículo 62 b) del Concierto Económico.



II. TITULUA: GASTUEN EGOERA-ORRIA
TITULO II: EL ESTADO DE GASTOS





I. kapitulua: Kreditu-motak. Berezitasunak
Capítulo I: Tipos de créditos. Especialidades



II. TITULUA: GASTUEN EGOERA-ORRIA

TÍTULO II: EL ESTADO DE GASTOS

I. KAPITULUA: KREDITU-MOTAK. BEREZITASUNAK

CAPÍTULO I: TIPOS DE CRÉDITOS. ESPECIALIDADES

11. ARTIKULUA

ARTÍCULO 11

KREDITU HANDIGARRIAK ETA FINANTZABIDEAK

CRÉDITOS AMPLIABLES Y MEDIOS DE FINANCIACIÓN

1.- Euskadiko aurrekontu-erregimenari buruzko indarreko lege-xedapenen testu bateginaren (maiatzaren 24ko 1/2011 Legegintzako Dekretuaren bidez onartu zenaren) 24, 25 eta 26. artikuluetan ezarritakoaren aurka jo gabe, 2013. urtean handigarri izaera izango dute, aitortzea nahitaezko duten obligazioen kopuru bateraino, kreditu hauek: Euskal Autonomia Erkidegoko Administrazioaren, bere erakunde autonomoen eta Euskal Autonomia Erkidegoaren sektore publikoko partzuergoen aurrekontuetan sarturik egonik, lege honen III. eranskinean zehazten direnak.

1.- Sin perjuicio de lo dispuesto en los artículos 24, 25 y 26 del texto refundido de las disposiciones legales vigentes en materia de régimen presupuestario de Euskadi, aprobado por el Decreto Legislativo 1/2011, de 24 de mayo, durante el 2013 tendrán carácter ampliable, hasta una suma igual a las obligaciones cuyo reconocimiento sea preceptivo, los créditos que, incluidos en los presupuestos de la Administración de la Comunidad Autónoma de Euskadi, de sus organismos autónomos y de los Consorcios del sector público de la Comunidad Autónoma de Euskadi se detallan en el anexo III de esta Ley.

2.- Handigarriztat jotzen diren kredituen eta aipatzen diren gainerako kredituen gehikuntzek honako finantzabideak izango dituzte:

2.- Los incrementos de los créditos calificados de ampliables, así como del resto de los créditos que se citan, serán financiados de la siguiente manera:

a) Xede batera atxikitako eskubideen benetako bilketaren araberrako gehikuntzak finantzatzeko, hasieran aurreikusitako diru-sarrerez gain jasotako diru-sarreren soberakinak izango dira oinarri.

a) Los que estén en función de la efectiva recaudación de derechos afectados se financiarán en función del exceso de ingresos percibidos sobre los inicialmente previstos.

b) Lurralde historikoek Estatuari ordaindu behar dioten kupoa neurri berean gutxiagotzea ekartzen duten gehikuntzak finantzatzeko, lurralde historikoek berek finantzatzeko dute gutxitu den kopuru bera, betiere 2013rako ezarritako ekarpen-koefizienteen arabera.

b) Los que produzcan una correlativa disminución del cupo a pagar al Estado por los territorios históricos serán financiados por éstos por igual importe al de aquella disminución, de acuerdo con los coeficientes de aportación establecidos para 2013.

c) Finantza-modu zehatzik ez dutenak finantzatzeko, Gobernu Kontseiluak erabakiko du nola egin, betiere Ogasun eta Finantza Sailak proposatu ondoren.

c) Los que no tengan asignada una forma específica de financiación serán financiados de la forma que disponga el Consejo de Gobierno, a propuesta del Departamento de Hacienda y Finanzas.

3.- Horrez gain, Gobernu Kontseiluak diruzaintzako gerakinen kontura handitu ahal izango ditu "Zenbait sailen gastuak" sekzioko gastuen egoera-orrian azaltzen diren kreditu handigarriak, baita, hala badagokio, Herri Dirubideen Euskal Kontseiluak onartutako finantza-laguntza emateko plan eta programetatik sortutako finantza-premiak ere.

3.- Adicionalmente, la ampliación de los créditos ampliables que figuran en el estado de gastos de la sección "Gastos Diversos Departamentos" y, en su caso, las necesidades de financiación derivadas de la ejecución de planes y programas de apoyo financiero aprobados por el Consejo Vasco de Finanzas Públicas, podrá llevarse a cabo por el Consejo de Gobierno con cargo a remanentes de tesorería.

12. ARTIKULUA

ARTÍCULO 12

KONPROMISO-KREDITUAK

CRÉDITOS DE COMPROMISO

2013ko ekitaldian, Ogasun eta Finantza Sailak, beharrezko diren aldaketak eginez, aurreko urteetan sortutako konpromiso-kredituen zenbatekoa egokitu ahal izango du, baldin eta kredituok finantza-eragiketak edo arriskuen estaldura-eragiketak gauzatzearekin zerikusia duten lankidetzeta-hitzarmen eta kontratuei badagozkie eta eragiketaren zenbatekoa interes-tasaren edo antzeko beste adierazlearen bilakaeraren arabera bada.

13. ARTIKULUA

AURREKONTU-PLANTILLAK

1.- Euskal Funtzio Publikoari buruzko uztailaren 6ko 6/1989 Legearen 20. eta 21. artikuluetan xedaturikoaren arabera, Euskal Autonomia Erkidegoko Administrazioa eta erakunde autonomo administratiboen behin-behineko langile, funtzionario eta lan-kontratuko langileen plantillak onartzen dira, taldeka, kidegoka, eskalaka eta kategoriaka sailkatuta, eta hasiera batean aurrekontu hauen "Langileriarri buruzko eranskinean" xedaturikoaren arabera aurrekontu-programa eta -sektioei atxikita.

2.- Euskadiko aurrekontu-erregimenari buruzko indarreko lege-xedapenen testu bateginaren (maiatzaren 24ko 1/2011 Legegintzako Dekretuaren bidez onartu zenaren) 22. artikuluan xedaturikoaren ondorioetarako, Euskal Autonomia Erkidegoko Administrazioaren eta erakunde autonomoen administratiboen aurrekontu-plantillak izaera mugatzailea izango du, eta gehienezko muga erakunde horietako guztietako funtzionarioen, lan-kontratuko langile finkoen eta behin-behineko langileen kopuru osoa izango da.

3.- Orokorrean, aurrekontu-plantillak langile-zuzkidura berriak sortuz aldatzen badira, behar beste zuzkidura amortizatu egin beharko dira horren ondorioz, urteko kostu gordina handiagoa izan ez dadin.

4.- Aurreko paragrafoan ezarritakoa alde batera utzita, Gobernu Kontseiluak, Ogasun eta Finantza Sailaren proposamenez, langile-zuzkidura berriak sortzeko baimena eman ahal izango du lanpostuen zerrendak honako arrazoi hauengatik aldatzen badira: eskumenen transferentziak benetan gauzatzen direlako, organo eta zerbitzu berriak sortzen direlako, kanporatutako eta azpikontrataturiko zerbitzuen kudeaketa zuzena egiten delako, lege-mailako arauak aldarrikatzen direlako, edo Gobernuak koiunturakoak ez diren planak, programak eta jarduerak garrantzitsuak onartzen dituelako. Horretarako, finantzazio egokia eta funtzio publikoaren arloan eskumena duen organoaren alde aurreko aldeko txostena beharko da beti. Txostenean adierazi beharko da ezinezkoa dela premia berriei aurre egitea lanpostuak berraxikita, langileak berrizendatuta edo giza baliabideak arrazionalizatzeko eta antolatzeko bestelako baliabideak erabilita.

Durante el ejercicio 2013, el Departamento de Hacienda y Finanzas podrá adecuar, mediante las modificaciones que fueran precisas, el importe de los créditos de compromiso generados en ejercicios anteriores correspondientes a convenios de colaboración y contratos relacionados con la instrumentación de operaciones financieras o de cobertura de riesgos cuyo importe anual esté en función de la evolución de los tipos de interés o de otros indicadores similares.

ARTÍCULO 13

PLANTILLAS PRESUPUESTARIAS

1.- De conformidad con lo dispuesto en los artículos 20 y 21 de la Ley 6/1989, de 6 de julio, de la Función Pública Vasca, se aprueban las plantillas del personal eventual, funcionario y laboral de la Administración de la Comunidad Autónoma y de los organismos autónomos administrativos, clasificados por grupos, cuerpos, escalas y categorías, con adscripción inicial a los programas y secciones presupuestarias conforme a lo dispuesto en el "Anexo de personal" a estos presupuestos.

2.- A los efectos de lo dispuesto en el artículo 22 del texto refundido de las disposiciones legales vigentes en materia de régimen presupuestario de Euskadi, aprobado por el Decreto Legislativo 1/2011, de 24 de mayo, el carácter limitativo en lo concerniente a la plantilla presupuestaria de la Administración de la Comunidad Autónoma y de los organismos autónomos administrativos se entenderá referido al total agregado de plazas de personal funcionario, personal laboral fijo y personal eventual y para el conjunto de dichas entidades.

3.- Con carácter general, la modificación de las plantillas presupuestarias mediante la creación de nuevas dotaciones de personal requerirá la consiguiente amortización de las dotaciones necesarias de manera que no represente superior coste anual bruto.

4.- No obstante lo establecido en el párrafo anterior, el Consejo de Gobierno, a propuesta del Departamento de Hacienda y Finanzas, podrá autorizar la creación de nuevas dotaciones de personal en el supuesto de modificaciones en las relaciones de puestos de trabajo derivadas de la efectiva realización de traspasos de competencias, la creación de nuevos órganos y servicios, la asunción de la gestión directa de servicios externalizados o subcontratados, la promulgación de normas con rango de ley o la aprobación por el Gobierno de planes, programas y actuaciones significativas de carácter no coyuntural, siempre que cuenten con la adecuada financiación y previo informe favorable del órgano competente en materia de función pública en el que se haga constar la imposibilidad de atender las nuevas necesidades con la readscripción de puestos de trabajo, la reasignación de efectivos u otras medidas de racionalización y ordenación de recursos humanos.

5.- Ogasun eta Finantza Sailari baimena ematen zaio langileen gastuen kredituetan beharrezkoak diren aurrekontu-aldaketak egiteko, artikuluko honetan xedaturikoaren arabera onartzen diren plantilla-aldaketetara egokitze aldera.

6.- Zuzenbide pribatuko erakunde publiko, sozietate publiko, eta Autonomia Erkidegoaren sektore publikoko partzuergo eta fundazioen langile-zuzkiduretan 2012ko abenduaren 31n indarrean dauden zuzkiduren gainetik egiten den edozein aldaketa, baldin eta erakunde horien aurrekontua lege honen aplikazio-eremuan sartuta badago, artikuluko honek aipatzen dituen arauekin bat etorri baimendu beharko da.

14. ARTIKULUA

LANGILERIAREN ARLOKO KREDITUAK

Euskadiko aurrekontu-erregimenari buruzko indarreko lege-xedapenen testu bateginaren (maiatzaren 24ko 1/2011 Legegintzako Dekretuaren bidez onartu zenaren) 66.3 artikuluan xedatutakoaren ondorioetarako, eta 2013. urterako bakarrik, sekzio bakoitzerako, lotura-izaera izango dute Euskal Autonomia Erkidegoko Administrazio Orokorren, haren erakunde autonomo administratiboen eta Euskal Autonomia Erkidegoaren sektore publikoko partzuergoen aurrekontuen I. kapituluko 122, 123, 131, 132, 161 eta 162. kontzeptuen barruan dauden gastuek, kontzeptuaren mailan, eta 16111 azpikontzeptuaren barruan dauden gastuek, azpikontzeptuaren mailan.

15. ARTIKULUA

FUNTZIONAMENDU-GASTUETARAKO KREDITUAK

1.- Euskadiko aurrekontu-erregimenari buruzko indarreko lege-xedapenen testu bateginean (maiatzaren 24ko 1/2011 Legegintzako Dekretuaren bidez onartu zenean) 66.3 artikuluan xedatutakoaren ondorioetarako, eta 2013. urterako bakarrik, Autonomia Erkidegoko Administrazioaren eta haren erakunde autonomoen eta Euskal Autonomia Erkidegoaren sektore publikoko partzuergoen aurrekontuetako gastuen egoera-orrietan sartutako ordainketa-kredituek izaera mugatzailea eta loteslea edukiko dute kapituluaren mailan, sekzio eta programa bakoitzerako, ekonomiako sailkapenari dagokionez; aurrekontu horiek II. kapitulari dagozkio, hain zuzen ere, funtzionamendu-gastuak, aurrekontuaren gastu-xehetasunean ezkutuko gastu gisa sailkatutakoak izan ezik. Ez dira beharrezko izango, beraz, kapituluaren mailaren azpitik dauden kreditu-transferentziak.

2.- Aurreko paragrafoan ezarritakoa hori izanik ere, "osasun-finantzaketa eta -kontratazioa" 4112 programako 241 kontzeptuan bildutako gastuek izaera loteslea izango dute kontzeptu mailan.

5.- Se autoriza al Departamento de Hacienda y Finanzas para realizar en los créditos de gastos de personal las modificaciones presupuestarias que sean necesarias para su ajuste a las alteraciones de las plantillas que resulten aprobadas con arreglo a lo dispuesto en el presente artículo.

6.- La modificación en las dotaciones de personal de los entes públicos de derecho privado, sociedades públicas, consorcios y fundaciones del sector público de la Comunidad Autónoma cuyos presupuestos estén incluidos en el ámbito de aplicación de la presente Ley, por encima de los vigentes a 31 de diciembre de 2012 deberá ser autorizada de conformidad a las reglas a las que se refiere este artículo.

ARTICULO 14

CRÉDITOS DE PERSONAL

A los efectos señalados en el artículo 66.3 del texto refundido de las disposiciones legales vigentes sobre régimen presupuestario de Euskadi, aprobado por el Decreto Legislativo 1/2011, de 24 de mayo, y con vigencia exclusiva para el ejercicio 2013, para cada sección, tendrán carácter vinculante a nivel de concepto los gastos comprendidos en los conceptos 122, 123, 131, 132, 161 y 162, y a nivel de subconcepto, los gastos comprendidos en el subconcepto 16111 correspondientes al capítulo I de los presupuestos de la Administración General de la Comunidad Autónoma de Euskadi, de sus organismos autónomos administrativos y de los consorcios del sector público de la Comunidad Autónoma de Euskadi.

ARTICULO 15

CRÉDITOS PARA GASTOS DE FUNCIONAMIENTO

1.- A los efectos de lo dispuesto en el artículo 66.3 del texto refundido de las disposiciones legales vigentes en materia de régimen presupuestario de Euskadi, aprobado por el Decreto Legislativo 1/2011 de 24 de mayo, con vigencia exclusiva para el ejercicio 2013, tendrán carácter limitativo y vinculante a nivel de capítulo para cada sección y programa, en cuanto a su clasificación económica, los créditos de pago incluidos en los estados de gastos de los presupuestos de la Administración de la Comunidad Autónoma, de sus organismos autónomos y de los consorcios del sector público de la Comunidad Autónoma de Euskadi correspondientes al capítulo 2, gastos de funcionamiento, excepto los calificados como gastos reservados en el pormenor de gastos del Presupuesto, no siendo necesarias, por tanto, transferencias de crédito a nivel inferior a capítulo.

2.- No obstante lo establecido en el párrafo anterior, tendrán carácter vinculante a nivel de concepto los gastos comprendidos en el concepto 241 correspondientes al programa 4112 "Financiación y Contratación Sanitaria".

16. ARTIKULUA**ERAGIKETA ARRUNTETARAKO ETA KAPITAL-ERAGIKETARAKO TRANSFERENTZIAK ETA DIRU-LAGUNTZETARAKO KREDITUAK**

1.- Euskadiko aurrekontu-erregimenari buruzko indarreko lege-xedapenen testu bateginean (maiatzaren 24ko 1/2011 Legegintzako Dekretuaren bidez onartu zenean) 66.3 artikuluan xedatutakoaren ondorioetarako, eta 2013. urterako bakarrik, Autonomia Erkidegoko Administrazioaren, haren erakunde autonomo administratiboen eta Euskal Autonomia Erkidegoaren sektore publikoko partzuergoen aurrekontuetako gastuen egoera-orrietan sartutako ordainketa-kredituek izaera mugatzailea eta loteslea edukiko dute artikulua mailan, sekzio eta programa bakoitzerako, ekonomiako sailkapenari dagokionez; aurrekontu horiek IV. eta VII. kapituluari dagozkie, hain zuzen ere gastu arruntetarako transferentziak eta diru-laguntzak, eta kapital-eragiketarako transferentziak eta diru-laguntzak biltzen dituzten kapituluari.

2.- Aurreko paragrafoan ezarritakoa hori izanik ere, "Nekazaritza eta Landaren eta Itsasertzaren Garapena" 7111 programako ordainketa-kredituek izaera loteslea izango dute kapitulu, sekzio, zerbitzu eta programa mailan.

3.- Era berean, Enplegua 3211, Prestakuntza 3231 eta Gizarteratzea 3121 programetako ordainketa-kredituek izaera loteslea izango dute kapitulu, sekzio, zerbitzu eta programa mailan.

ARTÍCULO 16**CRÉDITOS PARA TRANSFERENCIAS Y SUBVENCIONES PARA OPERACIONES CORRIENTES Y DE CAPITAL**

1.- A los efectos de lo dispuesto en el artículo 66.3 del texto refundido de las disposiciones legales vigentes en materia de régimen presupuestario de Euskadi, aprobado por el Decreto Legislativo 1/2011, de 24 de mayo, con vigencia exclusiva para el ejercicio 2013, tendrán carácter limitativo y vinculante a nivel de artículo para cada sección y programa, en cuanto a su clasificación económica, los créditos de pago incluidos en los estados de gastos de los presupuestos de la Administración de la Comunidad Autónoma de Euskadi, de sus organismos autónomos administrativos y de los consorcios del sector público de la Comunidad Autónoma de Euskadi correspondientes a los capítulos IV y VII, transferencias y subvenciones para gastos corrientes y transferencias y subvenciones para operaciones de capital, respectivamente.

2.- No obstante lo establecido en el párrafo anterior tendrán carácter vinculante a nivel de capítulo, sección, servicio y programa los créditos de pago correspondientes al programa 7111 "Agricultura y Desarrollo Rural y Litoral".

3.- Asimismo, tendrán carácter vinculante a nivel de capítulo, sección y programa los créditos de pago correspondientes a los programas 3211 Empleo, 3231 Formación y 3121, Inclusión Social.



II. kapitulua: Kredituen arauak. Aldaketak
Capítulo II: Régimen de los Créditos. Modificaciones



II. KAPITULUA: KREDITUEN ARAUAK. ALDAKETAK

17. ARTIKULUA

KREDITUEN TRANSFERENTZIEEN ARAUAK. BESTE ALDAKETA BATZUK

1.- 2013ko ekitaldian zehar, Euskadiko aurrekontu-erregimenari buruzko indarreko lege-xedapenen testu batekin (maiatzaren 24ko 1/2011 Legegintzako Dekretuaren bidez onartu zenak) arautuko ditu Euskal Autonomia Erkidegoko, bere erakunde autonomoetako eta Euskal Autonomia Erkidegoaren sektore publikoko partzuergoen aurrekontu orokorretako kreditu-transferentzien erregimena, ondorengo paragrafoetan adierazten diren berezitasunen kalterik gabe.

2.- 2013ko ekitaldian zehar, aurrekontuen arloan eskumena duen sailari ahalmena ematen zaio beharrezko diren aurrekontu-aldaketak baimentzeko, are beste programa batzuk sortuz ere, aurrekontu egitura ekitaldian zehar onartzen diren egiturazko eta eginkizunezko dekretuetatik ondorioztatzen den behin betiko antolaketa-konfiguraziora egokitzeko. Hiru hilean behin horrelako aldaketen kontu emango zaio Legebiltzarrari.

18. ARTIKULUA

AURREKONTUETAKO ALDAKETAK

Zuzenbide pribatuko erakunde publikoen, sozietate publikoen eta Autonomia Erkidegoaren sektore publikoko fundazioen aurrekontuetan aldaketak sortzen badira eta Jaurilaritzak onartutako garrantzizko edozein plan, programa eta jarduerak sortutakoak badira, Ogasun eta Finantza Sailak emango du aldaketa horiek egiteko baimena.

CAPÍTULO II: RÉGIMEN DE LOS CRÉDITOS. MODIFICACIONES

ARTÍCULO 17

RÉGIMEN DE TRANSFERENCIAS DE CRÉDITOS. OTRAS MODIFICACIONES


1.- Durante el ejercicio 2013, el régimen de transferencias de créditos de los Presupuestos Generales de la Comunidad Autónoma, de sus organismos autónomos y de los consorcios del sector público de la Comunidad Autónoma de Euskadi se regirá por el contenido del texto refundido de las disposiciones legales vigentes en materia de régimen presupuestario de Euskadi aprobado por Decreto Legislativo 1/2011, de 24 de mayo, sin perjuicio de las particularidades que se indican en el párrafo siguiente.

2.- Durante el ejercicio 2013 se faculta al departamento competente en materia de presupuestos para autorizar las modificaciones presupuestarias que sean necesarias, incluso con la creación de programas, para adecuar la estructura presupuestaria a la definitiva configuración organizativa que se deduzca de los decretos de estructura y funciones que se aprueben a lo largo del ejercicio. De tales modificaciones se dará cuenta trimestralmente al Parlamento.

ARTÍCULO 18

VARIACIONES DE LOS PRESUPUESTOS

Las variaciones de presupuestos de los entes públicos de derecho privado, de las sociedades públicas y de las fundaciones del sector público de la Comunidad Autónoma, cuando aquellas vengan producidas por cualesquiera planes, programas y actuaciones significativas aprobadas por el Gobierno, serán autorizadas por el Departamento de Hacienda y Finanzas.



III. kapitulua: Lansarien eta hartzeko pasiboen arauak
Capítulo III: Régimen de retribuciones y haberes pasivos

III. KAPITULUA: LANSARIEN ETA HARTZEKO PASIBOEN ARAUAK

19. ARTIKULUA

LANGILEEN LANSARIAK

1.- 2013. urtean, lan-arloko araubidera atxikita ez dauden Euskal Autonomia Erkidegoko Administrazio orokorreko, erakunde autonomoetako, zuzenbide pribatuko erakunde publikoetako eta Autonomia Erkidegoaren sektore publikoko partzuergoetako langileen urteko guztizko lansariak ezin izango dute gehikuntza orokorrik izan, 2012ko ekitaldian ezarritakoen aldean. Lansari horiek, betiere, homogeneotasunaren arabera kalkulatu dira, erkaketaren bi aldietarako, bai langileen kopuruari eta antzinasunari dagokienez, bai lanaldi-araubideari dagokienez.

2.- Lan-kontratukoak ez diren langileak honako hauek dira: Euskal Autonomia Erkidegoko Administrazio orokorreko, erakunde autonomoetako, pribatuko erakunde publikoetako eta Autonomia Erkidegoaren sektore publikoko partzuergoetako eta zuzenbide karrerako eta bitarteko funtzionarioak, bai eta Osakidetza-Euskal Osasun Zerbitzuko estatutupeko langileak ere.

3.- 2013ko urtarrilaren 1etik aurrerako ondorioekin, aurreko ataletan aipatzen diren lansarietako osagarriak ere ez dute inolako gehikuntzarik izango, 2012ko abenduaren 31n indarrean dauden lansarien aldean.

4.- Langile horien oinarritzko ordainsariak eta haien lanpostuei esleituriko osagarri finko eta aldizkakoek ez dute inolako gehikuntzarik izango; dena dela, lanpostuaren edukian izandako eraldaketengatik, programa bakoitzari atxikitako langile-kopuruan izandako aldaketengatik edo programa horiei ezarritako helburuen betetze-mailarengatik, lansari osagarrietan berariaz eta salbuespenez ezinbestean egin beharreko egokitzapenak gauzatu ahal izango dira. Era berean, zehaztutakoa gorabehera, lanpostuak antolatzeak eta sailkatzeak sistemak aplikatu ahal izango dira, eta sistema horiek aplikatzekoak izango zaizkie transferentzien bitartez euskal administrazio publikoetan sartzen diren edo sartuak diren langileei ere; era berean, sektoreetako berezitasun batzuk egokitu ahal izango dira, ordainsari-kontzeptuak ordainsariaren egitura berriaren arabera periodifikatzeagatik, berregituratzeagatik edo egokitzeagatik.

5.- Aparteko ordainsariak, urtean bi izango baitira, bata ekainean eta bestea abenduan, artikulua honen 7. paragrafoan zehazten diren soldataren eta hirurtekoaren kopuruetan, eta destinoko osagarriaren eta berariazko osagarriaren edo baliokide den kontzeptuaren hileko bateko kopuruetan, paragrafo hau aplikaziokoa zaien kolektiboaren ordainsari-araubidearen arabera. Ordainsari horiek aparteko ordainsariaren gaineko neurriei buruzko abenduaren 28ko 19/2012 Legean aurreikusitakoaren arabera ordainduko dira.

CAPÍTULO III: RÉGIMEN DE RETRIBUCIONES Y HABERES PASIVOS

ARTÍCULO 19

RETRIBUCIONES DEL PERSONAL

1.- En el año 2013 las retribuciones anuales íntegras del personal al servicio de la Administración General de la Comunidad Autónoma, organismos autónomos, entes públicos de derecho privado y consorcios del sector público de la Comunidad Autónoma no sujeto a régimen laboral no podrán experimentar ningún incremento con respecto a las establecidas en el ejercicio de 2012, en términos de homogeneidad para los dos periodos de comparación, por lo que respecta tanto a efectivos de personal como a la antigüedad y al régimen de jornada del mismo.

2.- Se entiende como personal no laboral el personal funcionario de carrera e interino al servicio de la Administración General de la Comunidad Autónoma, organismos autónomos, entes públicos de derecho privado y consorcios del sector público de la Comunidad Autónoma, así como el personal estatutario dependiente del ente público Osakidetza-Servicio Vasco de Salud.

3.- Con efectos de 1 de enero de 2013 las cuantías de los complementos de las retribuciones del personal al que se refieren los apartados anteriores, no experimentarán ningún incremento con respecto a las vigentes a 31 de diciembre de 2012.

4.- Las retribuciones básicas, así como las complementarias de carácter fijo y periódico asignadas a los puestos de trabajo que desempeñe, no experimentarán incremento alguno, sin perjuicio de la adecuación de las retribuciones complementarias que con carácter singular y excepcional resulten imprescindibles por una modificación en el contenido del puesto de trabajo, por la variación del número de efectivos asignados a cada programa o por el grado de consecución de los objetivos fijados al mismo. Asimismo se entenderá sin perjuicio de la aplicación de los sistemas de organización y clasificación de puestos de trabajo, incluyendo la aplicación de éstos al personal que acceda o haya accedido a las administraciones públicas vascas en virtud de transferencias, o de la adecuación de las particularidades sectoriales específicas derivadas de la periodificación, reestructuración o adaptación de los conceptos retributivos a la nueva estructura retributiva.

5.- Las pagas extraordinarias, que serán dos al año, una en el mes de junio y otra en el mes de diciembre, en las cuantías de sueldo y trienios que se determinan en el apartado 7 de este artículo, y de una mensualidad del complemento de destino y del complemento específico o concepto equivalente en función del régimen retributivo de los colectivos a los que este apartado resulte de aplicación. Su abono se realizará conforme a lo previsto en la Ley 19/2012, de 28 de diciembre, de medidas sobre las pagas extraordinarias del año 2013.

6.- Gainerako lansari osagarriek, halaber, ez dute inolako hazkunderik izango, dela beren osotasunean, dela haietako bakoitzak egotzita dauzkan banakako balioetan, alde batera utzita programa bakoitzari atxikitako langile-kopuruan izandako aldaketetatik edo programa horiei ezarritako helburuen betetze-mailatetik eta programa aplikatzearen banakako emaitzetatik ondorioztatzen diren eraldaketak.

7.- Aurreko paragrafoetan ezarritakoarekin bat etorritz, lan-kontratukoak ez diren langileek jaso beharreko oinarrizko lansariak ondoren adierazten direnak izango dira, ordainsari-kontzeptu bakoitzaren arabera:

a) Langile bakoitzaren kidegoa edo eskala sailkatuta dagoen taldearentzako soldata eta hiru urtekoak, hamabi hilekori dagozkien ondorengo zenbatekoen arabera:

Taldea / Azpitaldea Grupo / Subgrupo	Soldata Sueldo	Hiru urtekoak Trienios
A1	13.308,60	511,80
A2	11.507,76	417,24
B	10.059,24	366,24
C1	8.640,24	315,72
C2	7.191,00	214,80
E	6.581,64	161,64

b) 2013. urtean, soldatari eta hiru urtekoen dagokien hileko bat jasoko dute ekaineko eta abenduako aparteko pagetako bakoitzean, honako idatz-zati honetan zehazten diren kopuruetan.

Taldea / Azpitaldea Grupo / Subgrupo	Soldata Sueldo	Hiru urtekoak Trienios
A1	684,36	26,31
A2	699,38	25,35
B	724,50	26,38
C1	622,30	22,73
C2	593,79	17,73
E	548,47	13,47

c) Era berean, ekainari eta abenduari dagokien aparteko pagetan, destinoko osagarriaren eta berariazko osagarriaren zenbatekoari dagokion hileko bat jasoko dute.

6.- Las restantes retribuciones complementarias no experimentarán, asimismo, crecimiento alguno, sin perjuicio de las modificaciones que se deriven de la variación del número de efectivos asignados a cada programa, del grado de consecución de los objetivos fijados para el mismo y del resultado individual de su aplicación.

7.- De conformidad con lo establecido en los párrafos anteriores, las retribuciones básicas a percibir por el personal no sujeto a régimen laboral serán las que a continuación se reflejan de acuerdo a los diferentes conceptos retributivos:

a) El sueldo y los trienios que correspondan al grupo en que se halle clasificado el cuerpo o escala a que pertenezca, de acuerdo con las siguientes cuantías referidas a doce mensualidades:

b) Una mensualidad correspondiente a sueldo y trienios, en las cuantías que se determinan en la presente letra, en cada una de las pagas extraordinarias de los meses de junio y diciembre del año 2013.

c) Así mismo, en las pagas extraordinarias correspondientes a los meses de junio y diciembre se percibirá una mensualidad correspondiente a los importes de complemento de destino y de complemento específico.

8.- Aurreko atalean xedatutakoaren ondorioetarako, Euskal Autonomia Erkidegoko 2007. urteko Aurrekontu Orokorrak onartzen dituen abenduaren 28ko 9/2006 Legea arte Euskal Funtzio Publikoari buruzko uztailaren 6ko 6/1989 Legeko 43. artikuluan aurreikusitako titulazioko taldeei eta azpitaldeei erreferentzia egiten zieten funtzionario publikoek jaso beharreko ordainsariek, aurrerantzean, Enplegatu Publikoaren Oinarrizko Estatutuaren apirilaren 2ko 7/2007 Legearen 76. artikuluan eta hirugarren xedapen iragankorrean ezarritako lanbide-sailkapeneko taldeei egingo diete erreferentzia, eta lege honetan aurreikusten diren gehikuntzez beste ez dute inolako aldakuntzarik izango. Hona hemen sailkapeneko bi sistema horien artean dauden baliokidetzak:

8.- A efectos de lo dispuesto en el apartado anterior, las retribuciones a percibir por los funcionarios públicos que hasta la Ley 9/2006, de 28 de diciembre, por la que se aprueban los Presupuestos Generales de la Comunidad Autónoma de Euskadi para el ejercicio 2007, han venido referenciadas a los grupos y subgrupos de titulación previstos en el artículo 43 de la Ley 6/1989, de 6 de julio, de la Función Pública Vasca, pasan a estar referenciadas a los grupos de clasificación profesional establecidos en el artículo 76 y disposición transitoria tercera de la Ley 7/2007, de 2 de abril, del Estatuto Básico del Empleado Público, sin experimentar otras variaciones que las derivadas de los incrementos previstos en esta Ley. Las equivalencias entre ambos sistemas de clasificación son las siguientes:

6/1989 Legea Ley 6/1989	7/2007 Legea Ley 7/2007
A Taldea/Grupo A	A1 Azpitaldea/Subgrupo A1
B Taldea/Grupo B	A2 Azpitaldea/Subgrupo A2
C Taldea/Grupo C	C1 Azpitaldea/Subgrupo C1
D Taldea/Grupo D	C2 Azpitaldea/Subgrupo C2
E Taldea/Grupo E	Lanbide-taldeak/Agrupaciones profesionales

9.- Euskal Funtzio Publikoari buruzko uztailaren 6ko 6/1989 Legearen 79.1.a artikularekin bat etorritik, hamabi hilekoei buruzko destinoko osagarriaren urteko zenbatekoa, lanpostu bakoitzaren mailari dagokiona, honako hau izango da:

9.- De conformidad con el artículo 79.1.a de la Ley 6/1989, de 6 de julio, de la Función Pública Vasca, la cuantía anual del complemento de destino referido a doce mensualidades correspondiente a cada nivel de puesto de trabajo será la siguiente:

Maila Nivel	Urteko zenbatekoa Cuantía anual
30	16.700,51
29	14.844,55
28	13.267,50
27	11.783,01
26	10.391,42
25	8.999,83
24	8.442,96
23	7.840,13
22	7.283,27
21	6.726,94
20	6.263,08
19	5.891,78
18	5.520,79

Maila Nivel	Urteko zenbatekoa Cuantía anual
17	5.195,50
16	4.871,06
15	4.546,19
14	4.221,75
13	3.896,80
12	3.572,44
11	3.247,47
10	2.989,56
9	2.775,05
8	2.603,24

10. 2013ko urtarrilaren 1ean lan-erregimenaren pean dauden Autonomia Erkidegoko Administrazio orokorreko, erakunde autonomoetako, zuzenbide pribatuko erakunde publikoetako, sozietate publikoetako, eta Euskal Autonomia Erkidegoaren sektore publikoko fundazio eta partzuergoetako langileen urteko guztizko lansariet ezin izango dute gehikuntza orokorrik izan, 2012ko abenduaren 31n indarrean dauden aldean, alde batera utzita lanpostuaren edukian izandako eraldaketatik, programa bakoitzari atxikitako langile-kopuruan izandako aldaketatik edo programa horiei ezarritako helburuen betetze-mailatik, edo lana antolatzeako sistemak edo lanbide-sailkapenak eraldaketatik ondoriozta daitekeen gehikuntza.

Horregatik guztiagatik, aurreko atalean aipatzen diren lan-kontratuko langileen soldata-masak ez du gehikuntzarik eduki ahal izango, aurreko urtekoaren aldean. Lan-kontratuko langileen soldata-masa esaten denean, hau adierazi nahi da, alegia, kasuan kasuko langileek 2013n zehar sortutako lansari guztiak (soldatazkoak nahiz soldataz bestekoak) eta gizarte-ekintzako gastu guztiak. Hala ere, badira zenbait salbuespen:

- a) Gizarte Segurantzako prestazioak eta kalte-ordainak.
- b) Enplegu-emaileak Gizarte Segurantzako sistemari ordaindu beharreko kotizazioak.
- c) Leku-aldatzeei edo kaleratzeei dagozkien kalte-ordainak.
- d) Langileak egindako gastuengatik kalte-ordainak.

10.- Las retribuciones anuales íntegras del personal al servicio de la Administración General de la Comunidad Autónoma, los organismos autónomos, los entes públicos de derecho privado, las sociedades públicas y las fundaciones y consorcios del sector público de la Comunidad Autónoma sometido a régimen laboral con fecha 1 de enero de 2013 no podrán experimentar incremento de carácter general respecto a las vigentes a 31 de diciembre de 2012, sin perjuicio del que pudiera derivarse de la modificación en el contenido del puesto de trabajo, de la variación del número de efectivos asignados a cada programa, del grado de consecución de los objetivos fijados al mismo, o de la modificación de los sistemas de organización del trabajo o clasificación profesional.

Por todo ello, la masa salarial del personal laboral al que hace referencia el apartado anterior no podrá experimentar incremento respecto a la del ejercicio anterior. Se entiende por masa salarial del personal sometido a régimen laboral el conjunto de las retribuciones salariales, incluidas las de carácter diferido, y extrasalariales y los gastos de acción social devengados durante 2013 por el personal afectado, exceptuándose, en todo caso:

- a) Las prestaciones e indemnizaciones de la Seguridad Social.
- b) Las cotizaciones al sistema de la Seguridad Social a cargo de la persona empleadora.
- c) Las indemnizaciones correspondientes a traslados o despidos.
- d) Las indemnizaciones por gastos realizados por el trabajador o trabajadora.

11.- Autonomia Erkidegoko Administrazioako, erakunde autonomoetako, sektore publikoko partzuergoetako eta zuzenbide pribatuko erakunde publikoetako enplegatu publikoei eta orobat haien mendeko sozietate publiko eta fundazio publikoetako dagozkien akordio, hitzarmen edo itunak etenda geratuko dira beren aplikazioan artikulua honetako aurreikuspenak betetze aldera, baldin eta haien aplikaziotik lansari-gehikuntzak eratortzen badira 2013ko ekitaldirako, eta artikulua honen aurka doazen klausulak aplikaezin bihurtuko dira.

Etenda geratuko dira beren aplikazioan. Orobat, borondatezko erretiroagatiko sariak arautzen dituzten artikulua eta klausulak.

Etete horrek eragina izango du ondorio-data 2013ko urtarrilaren 1aren eta 2013ko abenduaren 31ren artean daukaten enplegatu publikoen borondatezko erretiroetan.

Etenda geratuko dira, berebat, ordainsari-gutxitzerik gabe lanaldia aldatzeko eskubidea ematen duten adinagatiko ordutegi-baimenak, betiere ez baldin badagozkie Enplegatu Publikoaren Oinarrizko Estatutuari buruzko apirilaren 12ko 12/2007 Legearen 48 eta 49. artikuluetan jasotako kasuei.

Halaber, Gobernuari baimena ematen zaio erregelamendu bidez arautzeko Gizarte Segurantzaren babes-ekintzaren edo egokitzen den gizarte-aurreikuspeneko araubidearen borondatezko hobekuntza gisa jasotzen diren ordainsari-osagarriak, hau da, gaixotasun arruntagatiko aldi baterako ezgaitasun-egoeretan egokitzen diren osagarriak, zein baldintza, betekizun eta portzentajetan ordaindu behar diren, osagarri horiek paragrafo honetan haien aipamena egiten den akordio, hitzarmen edo itunetan arautzen dituzten artikulua eta klausulen edukiarekin bat etorrita, bai eta aplikatzekoak diren gainerako arauen arabera ere.

12.- Lehendakariaren, sailburuen, goi-kargudunen eta berdinetatikoen 2013ko ekitaldirako lansariak ez dute inolako gehikuntzarik izango, 2012ko abenduaren 31n indarrean dauden lansarien aldean.

Goi-kargudunen lansariei buruzko urriaren 28ko 14/1988 Legearen 2. artikuluan ezarritakoaren arabera, lansari horien urteko zenbateko gordinak honako hauek izango dira, 2013ko ekitaldirako:

11.- Los acuerdos, convenios o pactos de las y los empleados públicos de la Administración de la Comunidad Autónoma, los organismos autónomos, consorcios del sector público y entes públicos de derecho privado, así como de las sociedades públicas y fundaciones públicas dependientes de aquella, de cuya aplicación se derivarán incrementos retributivos para el ejercicio 2013 quedarán suspendidos en su aplicación a efectos de dar cumplimiento a las previsiones del presente artículo, deviniendo inaplicables las cláusulas que se opongan al presente artículo.

Quedarán también suspendidos en su aplicación los artículos y cláusulas en los que se regulan primas por jubilación voluntaria.

Dicha suspensión afectará las jubilaciones voluntarias de los empleados públicos cuya fecha de efectos se produzca entre el 1 de enero de 2013 y el 31 de diciembre de 2013.

Del mismo modo, quedarán suspendidos los permisos horarios que por razón de edad den derecho a modificaciones de jornada sin disminución de retribuciones, siempre y cuando no se correspondan con los supuestos recogidos en los artículos 48 y 49 de la Ley 7/2007, de 12 de abril del Estatuto Básico del Empleado Público.

Asimismo se autoriza al Gobierno para regular reglamentariamente las condiciones, requisitos y porcentajes en los que se han de abonar, en su caso, los complementos retributivos en concepto de mejoras voluntarias de la acción protectora de la seguridad social o del régimen de previsión social que corresponda en las situaciones de incapacidad temporal por enfermedad común conforme al contenido de los artículos y cláusulas que regulan dichos complementos en los distintos acuerdos, convenios o pactos a los que hace referencia el presente apartado, y de acuerdo con el resto de la normativa que resulte de aplicación.

12.- Las retribuciones para el ejercicio 2013 del lehendakari, consejeros y consejeras, altos cargos y asimilados no experimentarán incremento alguno en relación con las vigentes a 31 de diciembre de 2012.

De acuerdo con lo establecido en el artículo 2 de la Ley 14/1988, de 28 de octubre, de Retribuciones de los Altos Cargos, las cuantías brutas anuales de éstas para el ejercicio 2013, serán las siguientes:

	Soldata (14 hilabete) / Sueldo (14 meses)	Gutzizko lansaria / Retribución total
LEHENDAKARIA PRESIDENTE/PRESIDENTA	6.965,63	97.518,85
LEHENDAKARIORDEA VICEPRESIDENTE/VICEPRESIDENTA	6.540,83	91.571,62
SAILBURUA CONSEJERO/CONSEJERA	6.209,29	86.930,04
SAILBURUORDEA VICECONSEJERO/VICECONSEJERA	5.619,56	78.673,83

	Soldata (14 hilabete) / Sueldo (14 meses)	Guztizko lansaria / Retribución total
ZUZENDARIA DIRECTOR/DIRECTORA	4.791,93	67.087,03
COJUA-KO KIDEA VOCAL COJUA	4.791,67	67.083,41
LEHENDAKARI PENTSIODUNA PENSIONISTA LEHENDAKARI	3.482,82	48.759,42
LEHENDAKARIORDE PENTSIODUNA PENSIONISTA VICELEHENDAKARI	3.270,41	45.785,81
SAILBURU PENTSIODUNA PENSIONISTA CONSEJERO/CONSEJERA	3.104,64	43.465,02
SAILBURUORDE PENTSIODUNA PENSIONISTA VICECONSEJERO/ VICECONSEJERA	2.809,78	39.336,91

13.- Artikulu honetako lehenengo eta hamabigarren paragrafoetan agertutako langileen aldean lansariak parekatuta ez dituzten behin-behineko langileen lansariak ere ez dute inolako gehikuntzarik izango, 2012ko abenduaren 31n indarrean dauden lansarien aldean, taldekako aseguruen kontratuak finantzatzera bideratutako kopuruak izan ezik eta antzintasuna dela-eta egokitu dakiekenari kalterik egin gabe, bai eta beren lansariak erreferentziatuta dauden kategoriaren gehikuntzari kalterik egin gabe ere.

14.- Osagarri pertsonalek, aldi baterako osagarriek eta zerbitzuagatiko kalte-ordainek arau berariazkoak izango dituzte. Kalte-ordain horiek ez dute inolako gehikuntzarik eduki ahal izango beren banakako zenbatekoetan, 2012ko abenduaren 31n indarrean dauden aldean.

20. ARTIKULUA

GIZARTE-AURREIKUSPENEN SISTEMATARA EGINDAKO EKARPENEN BURUZKO NEURRIAK

2013. urtean, euren eremuetako langileentzat erretiro-gertakizunaren estaldura hartzen duen gizarte-aurreikuspeneko edozein sistematar egin beharreko ekarpenak, Autonomia Erkidegoko Administrazio orokorrak, bere erakunde autonomoek, zuzenbide pribatuko erakunde publikoek, sozietate publikoek, eta Euskal Autonomia Erkidegoaren sektore publikoko fundazio eta partzuergoek egiten badituzte, %50 murriztuko dira 2010eko ekainaren 1era arte aplikatutakoekin alderatuz.

21. ARTIKULUA

ERTZAINZAKO LANGILEAK

13.- Las retribuciones del personal eventual que no resulten equivalentes a las fijadas para el personal descrito en los párrafos primero y duodécimo de este artículo no experimentarán incremento alguno en relación con las vigentes a 31 de diciembre de 2012, con excepción de las cantidades destinadas a financiar contratos de seguros colectivos y sin perjuicio de la que pudiera corresponderles por concepto de antigüedad, respetando en todo caso la cuantía íntegra correspondiente a la categoría a la que estuvieran referenciadas sus retribuciones.

14.- Los complementos personales y transitorios, así como las indemnizaciones por razón de servicio, se regirán por sus normativas específicas. Estas últimas no podrán experimentar en sus cuantías individuales incremento alguno respecto de las vigentes a 31 de diciembre de 2012.

ARTICULO 20

MEDIDAS RELATIVAS A LAS APORTACIONES A SISTEMAS DE PREVISIÓN SOCIAL

Durante el año 2013 las aportaciones a cualquier sistema de previsión social que incluya la cobertura de la contingencia de jubilación para el personal incluido en sus ámbitos, y que vayan a realizar la Administración General de la Comunidad Autónoma, sus organismos autónomos, los entes públicos de derecho privado, las sociedades públicas y las fundaciones y los consorcios del sector público de la Comunidad Autónoma, se reducirán en un 50% respecto a las aplicadas hasta el 1 de junio de 2010.

ARTÍCULO 21

PERSONAL DE LA ERTZAINZA

1.- Euskal Herriko Poliziari buruzko uztailaren 17ko 4/1992 Legeko 74.1.a) artikularekin bat etorritik, kategoria-maila bakoitzari dagokion destinoko osagarria honako hau izango da:

1.- De conformidad con el artículo 74.1.a) de la Ley 4/1992, de 17 de julio, de Policía del País Vasco, la cuantía anual del complemento de destino correspondiente a cada nivel de categoría será la siguiente:

Maila Nivel	Urteko zenbatekoa Cuantía anual
1	6.728,41
2	7.564,14
3	7.946,96
4	10.299,27
5	11.109,61
6	12.902,36
7	13.668,51
8	15.577,78

2.- Gobernu Kontseiluak erabakiko du zein den Ertzaintzako langileek guztira jasoko duten lansari osoa. Nolanahi ere, 19. artikuluan ezarritako edukia eta irizpideak aplikatuko zaizkie.

2.- El conjunto íntegro de retribuciones a percibir por la Ertzaintza se determinará por el Consejo de Gobierno. En todo caso, les será de aplicación el contenido y los criterios establecidos en el artículo 19.

22. ARTIKULUA

ARTÍCULO 22

LAN-BALDINTZEI BURUZKO AKORDIOAK ETA HITZARMEN KOLEKTIBOAK IZENPETZEKO BALDINTZAK

REQUISITOS PARA LA FIRMA DE ACUERDOS DE CONDICIONES DE TRABAJO Y CONVENIOS COLECTIVOS

1.- Gobernu Kontseiluak onartuko ditu, Ogasun eta Finantza, eta Herri Administrazio eta Justizia sailek txostena egin ondoren, Euskal Autonomia Erkidegoko Administrazio orokorreko, erakunde autonomoetako eta Euskal Autonomia Erkidegoaren sektore publikoko partzuergoetako funtzionarioei eta estatutupekoiei, bai eta lan-kontratuko langileei ere, erasaten dieten hitzarmen kolektiboak, soldaten berrikuspenak edo lehendik izenpetuta zeuden hitzarmenei oso-osoan edo zati batean atxikitzeko akordioak edo horietara zabaltzeko akordioak. Zuzenbide pribatuko erakunde publikoen, sozietate publikoen edo Autonomia Erkidegoaren sektore publikoko fundazioen mende dauden lan-kontratuko langileei eragiten dietenean, berriz, erakunde bakoitzaren gobernu- eta administrazio-organo eskudunak izenpetu aurretik, aipatutako sailen aldeko txostena beharko dute.

1.- Los acuerdos de condiciones de trabajo, convenios colectivos, las revisiones salariales o los acuerdos de adhesión o extensión en todo o en parte a otros convenios ya existentes, que afecten al personal funcionario y estatutario, así como al personal laboral de la Administración General de la Comunidad Autónoma, los organismos autónomos y consorcios del sector público de la Comunidad Autónoma, se aprobarán por el Consejo de Gobierno, previo informe de los Departamentos de Hacienda y Finanzas y de Administración Pública y Justicia. Cuando se refieran al personal dependiente de entes públicos de derecho privado, sociedades públicas o fundaciones del sector público de la Comunidad Autónoma requerirán, con carácter previo a su firma por parte de los órganos de gobierno y administración competentes de cada entidad, el informe favorable de los citados departamentos.

2.- Aurreko paragrafoan zehaztutako ondorioetarako, dagokion akordio-proiektua bidaliko zaie Ogasun eta Finantza Sailari, eta Herri Administrazio eta Justizia Sailari, eta proiektuarekin batera, 2012. urteko guztizko soldata-masaren eta ordainsarien zenbatekotzea, eta 2013. urterako aurreikusitako guztizko soldata-masarena eta lansariena, bai eta proiektu horretan jasotako alderdi ekonomiko guztien balorazioa ere, hori guztia 2013ko ekitaldirako lansariak ez gehitzeko baldintza betetzen dela egiaztatze aldera. Aipatutako sail horiek, aipatutako dokumentazioa jaso eta gehienez 15 eguneko epearen barruan, dagokien txostena egingo dute. Txosten horretan, alderdi ekonomikoei dagokienez, gastu publikoaren arloan ondorioak dakartzaten gaiak jasoko dira; hori guztia, hala ere, ez da eragozpen izango Euskal Autonomia Erkidegoko Ekonomia Kontrolari eta Kontabilitateari buruzko ekainaren 30eko 14/1994 Legean ezarritako kontrol ekonomikoa gauzatzeko.

3.- Erabat deusezak izango dira txostenaren izapidea egin gabe edo aurkako txosten baten kontra hartzen diren akordioak, bai eta hurrengo ekitaldietarako soldata-gehikuntzak dakartzaten akordio, hitzarmen edo itunak ere, baldin eta Euskal Autonomia Erkidegoko aurrekontu orokorren etorkizuneko legeek finkatzen dutenaren kontrakoak badira.

23. ARTIKULUA

ZUZENBIDE PRIBATUKO ERAKUNDE PUBLIKOETAKO, SOZIETATE PUBLIKOETAKO ETA AUTONOMIA ERKIDEGOAREN SEKTORE PUBLIKOKO FUNDAZIO ETA PARTZUERGOETAKO ZUZENDARITZAKO LANGILEAK

1.- Zuzenbide pribatuko erakunde publikoetako, sozietate publikoetako, eta Autonomia Erkidegoaren sektore publikoko fundazio eta partzuergoetako zuzendaritzako langileen 2013ko ekitaldirako lansariak ere ez dute inolako gehikuntzarik izango, 2012ko abenduaren 31n indarrean dauden lansarien aldean, taldekako aseguruaren kontratuak finantzatzera bideratutako kopuruak izan ezik eta antzinasuna dela-eta egokitu dakiekeenari kalterik egin gabe, bai eta beren lansariak erreferentziatuta dauden kategoriaren gehikuntzari kalterik egin gabe ere.

2.- Artikulu honetan aipatzen diren langileek edozer dela-eta urtean jasoko dituzten gehieneko soldataren zenbatekoak, bermatu gabeko kopuruko pizgarriak barne direla, ezin izango dira Eusko Jaurlaritzako sailburu batek urtean jasotzen dituen lansari osoak baino handiagoak izan.

2.- A los efectos previstos en el párrafo anterior, se remitirá a los Departamentos de Hacienda y Finanzas y de Administración Pública y Justicia el correspondiente proyecto de acuerdo, acompañado de la cuantificación cifrada de la masa salarial y de las retribuciones del año 2012 y de la masa salarial y de las retribuciones previstas para el año 2013, así como la valoración de todos los aspectos económicos contemplados en dicho proyecto, todo ello con el fin de acreditar el cumplimiento del requisito de no incremento de retribuciones para el ejercicio 2013. Los citados departamentos emitirán, en el plazo máximo de 15 días a partir del siguiente al de la recepción de la citada documentación, el informe que les compete, que hará referencia, en lo que a sus aspectos económicos se refiere, a aquellos extremos de los que se deriven consecuencias en materia de gasto público, sin perjuicio del control económico establecido en la Ley 14/1994, de 30 de junio, de Control económico y contabilidad de la Comunidad Autónoma de Euskadi.

3.- Serán nulos de pleno derecho los acuerdos adoptados en esta materia con omisión del trámite de informe o en contra de un informe desfavorable, así como los acuerdos, convenios o pactos que impliquen crecimientos salariales para ejercicios sucesivos contrarios a los que determinen las futuras leyes de Presupuestos Generales de la Comunidad Autónoma de Euskadi.

ARTÍCULO 23

PERSONAL DIRECTIVO DE LOS ENTES PÚBLICOS DE DERECHO PRIVADO, SOCIEDADES PÚBLICAS, FUNDACIONES Y CONSORCIOS DEL SECTOR PÚBLICO DE LA COMUNIDAD AUTÓNOMA

1.- Las retribuciones para el ejercicio 2013 del personal directivo de los entes públicos de derecho privado, sociedades públicas, fundaciones y consorcios del sector público de la Comunidad Autónoma no experimentarán incremento alguno en relación con las vigentes a 31 de diciembre de 2012, con excepción de las cantidades destinadas a financiar contratos de seguros colectivos y sin perjuicio de la que pudiera corresponderles por concepto de antigüedad, así como del incremento de la categoría a la que estuvieran referenciadas sus retribuciones.

2.- La cuantía del salario máximo anual que por todos los conceptos, incluidos los incentivos de cuantía no garantizada, perciba el personal a que se refiere este artículo no podrá exceder en ningún caso de las retribuciones íntegras anuales que corresponden a un consejero o consejera del Gobierno Vasco.

3.- Goi Kargudunen Lansariei buruzko urriaren 28ko 14/1988 Legearen 4. artikuluko 2. paragrafoan agintzen dena betetzeko, pizgarriak ebaluatzeko eta emateko irizpideak zehazterakoan honako hauek hartuko dira kontuan: sozietate edo erakunde publiko bakoitzaren urteko aurrekontuen eta ekonomia-urte bakoitzean aurrekontuekin batera doan urteko txostenean jasotako helburu kualitatiboen betetze-maila, bai eta erakundearen urteko kudeaketa-planaren eraginkortasuna ere, betiere zuzenbide pribatuko erakunde publikoetako eta sozietate publikoetako zuzendaritza-taldekideen estatutu pertsonala arautzeko den otsailaren 23ko 130/1999 Dekretuak zehaztutakoaren arabera. Irizpide horiek Euskal Autonomia Erkidegoaren sektore publikoko fundazio eta partzuergoetara ere zabalduko dira.

4.- Zuzenbide pribatuko erakunde publiko, sozietate publiko, eta Autonomia Erkidegoaren sektore publikoko fundazio edo partzuergo bakoitzeko gobernu- eta administrazio-organo eskudunek erabakiko dute zein modu eta alditan ordainduko diren pizgarri horiek.

24. ARTIKULUA

HARTZEKO PASIBOETARAKO KREDITUAK

1.- Indarrean dauden arau berezietan xedatutakoarekin bat etorri bidezkoak diren kasuetan eta kopuruen arabera ordainduko dira pentsioak eta bestelako eskubide pasiboak.

2.- Maiatzaren 13ko 1/1986 Legegintza Dekretuaren aplikazioz hartzeko pasiboengatik sortutako pentsioei dagokienez, eskatutako gabealdiak bete dituzten langileen pentsioek ez dute inolako gehikuntzarik izango, 2012ko abenduaren 31n indarrean daudenen aldean.

25. ARTIKULUA

AKORDIOAK ETETEA

1.- 2013ko urtarrilaren 1etik aurrerako ondorioekin, aldi batez etengo dira Euskal Autonomia Erkidegoko Administrazio orokorrak, haren erakunde autonomoek, zuzenbide pribatuko erakunde publikoek, eta Euskal Autonomia Erkidegoaren sektore publikoko fundazio eta partzuergoek sindikatuekin sinatutako akordio, hitzarmen edo itun guztiak, lege honetan lansariei buruz ezarritako neurriak behar bezala aplikatzeko behar den eran.

3.- En cumplimiento de lo preceptuado en el párrafo 2 del artículo 4 de la Ley 14/1988, de 28 de octubre, de Retribuciones de Altos Cargos, los criterios para la evaluación y concesión de incentivos vendrán determinados por el cumplimiento de los presupuestos anuales de cada sociedad o ente público y de los objetivos cualitativos contenidos en la memoria anual que acompaña a éstos en cada ejercicio, así como por la eficacia en el cumplimiento del plan de gestión anual de la entidad en los términos que establece el Decreto 130/1999, de 23 de febrero, por el que se regula el estatuto personal de los directivos de los entes públicos de derecho privado y de las sociedades públicas. Asimismo, estos criterios se harán extensivos a fundaciones y consorcios del sector público de la Comunidad Autónoma.

4.- Los órganos de gobierno y administración competentes de cada ente público de derecho privado y sociedad pública de la Comunidad Autónoma podrán determinar la forma y la cadencia en la que estos incentivos puedan ser abonados.

ARTÍCULO 24

CRÉDITOS DE HABERES PASIVOS

1.- Las pensiones y otros derechos de carácter pasivo se harán efectivos en los supuestos y cuantías que procedan de conformidad con lo dispuesto en la normativa específica vigente.

2.- Las pensiones por haberes pasivos devengadas en aplicación del Decreto Legislativo 1/1986, de 13 de mayo, por el personal que hubiere cubierto los periodos de carencia exigidos, no experimentarán incremento alguno respecto a los vigentes a 31 de diciembre de 2012.

ARTICULO 25

SUSPENSIÓN DE ACUERDOS

1.- Con efecto 1 de enero de 2013 se suspenden parcialmente todos los Acuerdos, Convenios y/o Pactos firmados por la Administración General de la Comunidad Autónoma del País Vasco, sus organismos autónomos, los entes públicos de derecho privado, las sociedades públicas y las fundaciones y consorcios del Sector Público de la Comunidad Autónoma con las organizaciones sindicales en los términos necesarios para la correcta aplicación de las medidas de carácter retributivo recogidas en la presente Ley.

2.- Era berean, 2013ko urtarrilaren 1etik aurrerako ondorioekin aldi batez etengo da Euskal Autonomia Erkidegoko Administrazio orokorrak, haren erakunde autonomoek, zuzenbide pribatuko erakunde publikoek, eta Euskal Autonomia Erkidegoaren sektore publikoko fundazio eta partzuergoek sindikatuekin sinatutako akordio, hitzarmen edo itunetan jasotzen diren lanaldi eta ordutegi arloko aurreikuspenen eraginkortasuna behar den eran, hau da, haien enplegatu publikoen urteko lanaldia ez dadin izan ezein kasutan Euskal Autonomia Erkidegoko Administrazio orokorreko funtzionarioentzat 2013ko aurrekontu-ekitaldian indarrean dagoena baino txikiagoa.

2.- Asimismo, se suspende parcialmente con efecto 1 de enero de 2013 la eficacia de las previsiones en materia de jornada y horario contenidas en los Acuerdos, Convenios y/ o Pactos firmados por la Administración General de la Comunidad Autónoma del País Vasco, sus organismos autónomos, los entes públicos de derecho privado, las sociedades públicas y las fundaciones y consorcios del Sector Público de la Comunidad Autónoma con las organizaciones sindicales en los términos necesarios para que la jornada anual de trabajo de sus empleados públicos no sea inferior en ningún caso a la vigente en el ejercicio presupuestario 2013 para el personal funcionario de la Administración General de la Comunidad Autónoma del País Vasco.



**IV. kapitulua: Itunpeko ikastetxeen gastuei aurre egiteko ekonomia-
modulua**

***Capítulo IV: Módulo económico de sostenimiento de los centros
educativos concertados***



**IV. KAPITULUA: ITUNPEKO IKASTETXEEN
GASTUEI AURRE EGITEKO EKONOMIA-
MODULUA**

26. ARTIKULUA

**ITUNPEKO IKASTETXEEN GASTUEI AURRE
EGITEKO EKONOMIA-MODULUA**

1.- Lege honen IV. eranskinean finkatzen dira hezkuntza-maila bakoitzaren moduluko osagaiak eta dagozkien zenbatekoak.

2.- IV. eranskinean zehaztutako modulu ekonomikoak gehieneko mugak dira modulua osatzen duten kontzeptu guztietarako.

3.- Hala ere, ordainketa eskuordetua daukaten mailetan, irakasle bakoitzaren benetako antzinasuna kontuan hartuta ordainduko da inoren kontura diharduten langileen eta kooperatibisten antzinasuna.

Ordainketa eskuordetuaren sisteman sartutako talde osoarentzako Gizarte Segurantzarako kotizazioa, era berean, Estatuko Aurrekontu Orokorren Legean urtero zehazten diren kotizazio-tasen arabera egingo da.

4.- Baldin eta, 2013. urteko ekitaldi ekonomikorako, Hezkuntza, Hizkuntza Politika eta Kultura Sailaren mendeko unibertsitatez kanpoko ikastetxe publikoetako langileen ordainsariak murrizten badira, IV. eranskinean finkatzen diren modulu ekonomikoak ere automatikoki murriztuztat hartuko dira, honako zenbateko honetan: hezkuntza-itunen langileria-gastuen osagaiei, Hezkuntza, Hizkuntza Politika eta Kultura Sailaren mendeko unibertsitatez kanpoko ikastetxe publikoetako langileentzat ezartzen den ordainsari-murrizketaren portzentajea aplikatzearen ondoriozko zenbatekoan, hain zuzen ere.

Hezkuntza, Hizkuntza Politika eta Kulturako sailburuaren agindu baten bidez finkatuko dira IV. eranskinean jasotzen diren modulu ekonomikoaren zenbatekoak, ikastetxeen eta eragindako langileen ordezkari diren antolakundeei aurrez entzuerara eman ondoren. Agindu hori Euskal Herriko Agintaritzaren Aldizkarian argitaratuko da.

5.- Ezein kasutan ez da onartuko aldaketarik artikulua honetan aipatzen diren modulu ekonomikoetan langileria-gastuen osagaietarako finkatzen diren zenbatekoak gaitzen dituzten itunpeko ikastetxeetako langileen ordainsarietan.

**CAPÍTULO IV: MÓDULO ECONÓMICO DE
SOSTENIMIENTO DE LOS CENTROS
EDUCATIVOS CONCERTADOS**

ARTÍCULO 26

**MÓDULO ECONÓMICO DE SOSTENIMIENTO DE
LOS CENTROS EDUCATIVOS CONCERTADOS**

1.- Los componentes del módulo y sus respectivos importes por cada nivel educativo son los fijados en el anexo IV de esta Ley.

2.- Los módulos económicos especificados en el anexo IV son topes económicos máximos para todos los conceptos que componen el módulo.

3.- No obstante, en los niveles afectados por el sistema de pago delegado el concepto de antigüedad a los trabajadores y las trabajadoras por cuenta ajena y cooperativistas será abonado en función de la antigüedad real de cada profesor o profesora.

Asimismo, la cotización a la Seguridad Social para todo el colectivo incluido en el sistema de pago delegado se realizará sobre la base a los tipos de cotización que anualmente se determinen en la Ley de Presupuestos Generales del Estado.

4.- En el supuesto de que, para el ejercicio económico del año 2013, se reduzcan las retribuciones del personal de los centros docentes públicos de enseñanza no universitaria dependientes del Departamento de Educación, Política Lingüística y Cultura, los importes de los módulos económicos fijados en el Anexo IV se entenderán automáticamente reducidos en el importe resultante de aplicar, a los componentes de gastos de personal de los conciertos educativos, el porcentaje de reducción retributiva establecido para el personal de los centros docentes públicos de enseñanza no universitaria dependientes del Departamento de Educación, Política Lingüística y Cultura.

Por Orden de la Consejera de Educación, Política Lingüística y Cultura se fijarán los nuevos importes de los módulos económicos contemplados en el Anexo IV, previa audiencia a las organizaciones representativas de los centros y del personal afectado. Dicha Orden será publicada en el Boletín Oficial del País Vasco.

5.- En ningún caso se asumirán alteraciones de las retribuciones del personal de los centros concertados que superen las cuantías fijadas para los componentes de gastos de personal en los módulos económicos a que se refiere este artículo.



III. TITULUA: DIRU-SARREREN EGOERA-ORRIA
TITULO III: EL ESTADO DE INGRESOS





I. kapitulua: Foru aldundien ekarpenak
Capítulo I: Aportaciones de las Diputaciones Forales



III. TITULUA: DIRU-SARREREN EGOERA-ORRIA

TÍTULO III: EL ESTADO DE INGRESOS

I. KAPITULUA: FORU-ALDUNDIEN EKARPENAK

**CAPÍTULO I: APORTACIONES DE LAS
DIPUTACIONES FORALES**

27. ARTIKULUA

ARTÍCULO 27

FORU-ALDUNDIEN EKARPENAK

**APORTACIONES DE LAS DIPUTACIONES
FORALES**

2013ko ekitaldian zehar, foru-aldundiek Autonomia Erkidegoko Administrazioaren aurrekontuan izendatutako kredituei eusteko egin beharreko ekarpenak 7.815.695.690 eurokoak izango dira, martxoaren 23ko 2/2007 Legearen bidez onartutako metodologiarekin bat etorritik.

Durante el ejercicio 2013, las aportaciones de las diputaciones forales al sostenimiento de los créditos consignados en el presupuesto de la Administración de la Comunidad Autónoma ascenderán a 7.815.695.690 euros, de conformidad con la metodología aprobada por la Ley 2/2007, de 23 de marzo.

28. ARTIKULUA

ARTÍCULO 28

EKARPEN-KOEFIZIENTEAK

COEFICIENTES DE APORTACIÓN

Aurreko artikuluan zehaztatutako zenbatekoari ondoko ehunekoak ezarrit ateratzen da lurralde historiko bakoitzak egin beharreko ekarpena. Hona ehunekook:

La aportación de cada territorio histórico será la resultante de aplicar a la cantidad consignada en el artículo anterior los porcentajes siguientes:

ARABA: % 16,23

ARABA/ÁLAVA: 16,23%

BIZKAIA: % 50,75

BIZKAIA: 50,75%

GIPUZKOA: % 33,02

GIPUZKOA: 33,02%



II. kapitulua: Zerga-izaerako arauak
Capítulo II: Normas de carácter tributario



II. KAPITULUA: ZERGA-IZAERAKO ARAUAK

**CAPÍTULO II: NORMAS DE CARÁCTER
TRIBUTARIO**

29. ARTIKULUA

ARTÍCULO 29

TASAK

TASAS

Oinarriaren ehuneko jakin bat finkatuta ez izateagatik edo oinarria moneta-unitateetan emana ez egoteagatik finkoak diren Euskadiko Ogasun Nagusiaren tasak igo egingo dira: 2012. urtean eskatzen ziren zenbatekoei, hain zuzen ere, bat koma zero hogeita zazpi (1,027) koefizientea aplikatuzetik ondorioztatzen den kopururaino.

Las tasas de la Hacienda General del País Vasco de cuantía fija, por no estar fijadas en un porcentaje de la base o no estar ésta valorada en unidades monetarias, se elevan hasta la cantidad que resulte de la aplicación del coeficiente uno coma cero veintisiete (1,027) de la cuantía que resultaba exigible en el año 2012.

Aurreko paragrafoan aurreikusitakotik salbuesten dira lege honetan berariaz eguneratzen diren tasak.

Se exceptúan de lo previsto en el párrafo anterior las tasas que sean objeto de actualización específica en esta Ley.

Lehen aipatutako koefizientea aplikatu ondoren, bi hamartarreko tasak txikiagora biribilduko dira hirugarren hamartarra bostetik beherakoa bada, eta handiagora osterantzean.

Una vez aplicado el coeficiente anteriormente indicado, las tasas con dos decimales se ajustarán por defecto si el tercer decimal es inferior a cinco y por exceso, en caso contrario.

Lau edo sei hamartarreko tasen kasuan, txikiagora biribilduko dira bosgarren edo zazpigarren hamartarra, hurrenez hurren, bost baino txikiagoa bada; bestela, handiagora biribilduko dira.

En el caso de las tasas con cuatro o seis decimales, se ajustarán por defecto si el quinto o séptimo decimal, respectivamente, es inferior a cinco y por exceso, en caso contrario.



**IV. TITULUA: KONTRATATZEKO ETA GASTUA BAIMENTZEKO
ARAUAK**
***TITULO IV: NORMAS DE AUTORIZACIÓN DEL GASTO Y DE
CONTRATACIÓN***



**IV. TITULUA: KONTRATATZEKO ETA GASTUA
BAIMENTZEKO ARAUAK**

30. ARTIKULUA

GASTUA BAIMENTZEKO ARAUAK

1.- Egitekoa den gastuari dagokion kredituaren izaera edozein izanik ere, 5.000.000 eurotik gorako gastuek Gobernu Kontseiluaren baimena beharko dute. Bada salbuespen bat, alegia, Euskal Autonomia Erkidegoaren sektore publikoan sartutako erakundeetarako transferentziak egiten direnean, Euskal Autonomia Erkidegoaren baliabide propiotzat eta zerbitzu teknikotzat hartzen diren erakundeekiko kudeaketa-gomendioak direnean edo Aurrekontuetan izen horrekin jasotako diru-laguntzak direnean; hiru kasu horietan ez da baimenik behar izango.

2.- Erakunde autonomoek eta Euskal Autonomia Erkidegoaren sektore publikoko partzuergoek 1.000.000 eurotik gorako hasierako aurrekontua duten gastuak egiteko, dagokien sailburuaren aldez aurreko baimena beharko dute, edo, aurreko paragrafoaren kasuan, Gobernu Kontseiluarena.

31. ARTIKULUA

KONTRATATZEKO ARAUAK

Kontratazioaren arloan, Gobernu Kontseiluari egokituko zaio aurreko artikuluko 1. paragrafoan aurreikusitako zenbatekoaren gainetik dagoen aurrekontua duten Euskal Autonomia Erkidegoko Administrazioaren, erakunde autonomoen eta Euskal Autonomia Erkidegoaren sektore publikoko partzuergoen kontratuak baimentzea. Kasu horretan, kontratua baimentzearekin batera, gastua ere baimenduko da.

**TÍTULO IV: NORMAS DE AUTORIZACIÓN DEL
GASTO Y DE CONTRATACIÓN**

ARTÍCULO 30

NORMAS DE AUTORIZACIÓN DEL GASTO

1.- Será precisa la autorización del gasto por el Consejo de Gobierno cuando aquél exceda de 5.000.000 de euros, cualquiera que sea la naturaleza del crédito a cuyo cargo se realice, salvo que se trate de transferencias a las entidades integradas en el sector público de la Comunidad Autónoma de Euskadi, encomiendas de gestión a entidades que tengan atribuida la condición de medio propio y servicio técnico de la Administración de la Comunidad Autónoma de Euskadi o subvenciones nominativamente asignadas en los Presupuestos, en cuyo caso no se precisará de tal autorización.

2.- Los gastos realizados con cargo a los presupuestos de los organismos autónomos y de los consorcios del sector público de la Comunidad Autónoma se autorizarán por el consejero o consejera del departamento al que estén adscritos cuando excedan de 1.000.000 de euros o, en el caso del apartado anterior, por el Consejo de Gobierno.

ARTÍCULO 31

NORMAS DE CONTRATACIÓN

En materia de contratación, corresponderá al Consejo de Gobierno la autorización de los contratos de la Administración de la Comunidad Autónoma de Euskadi, de los organismos autónomos y de los consorcios del sector público de la Comunidad Autónoma de Euskadi, cuyo presupuesto sea superior a la cuantía contemplada en el apartado 1 del artículo anterior. En tal supuesto, la autorización del contrato llevará aparejada la del gasto.



**V. TITULUA: LEGEBILTZARRARI EMAN BEHARREKO
INFORMAZIOA**
TITULO V: INFORMACIONES AL PARLAMENTO



V. TITULUA: LEGEBILTZARRARI EMAN BEHARREKO INFORMAZIOA

32. ARTIKULUA

ALDIZKAKO INFORMAZIOAK

1.- Jaurlaritzak, Euskadiko aurrekontu-erregimenari buruzko indarreko lege-xedapenen testu batekinak (maiatzaren 24ko 1/2011 Legegintzako Dekretuaren bidez onartu zenak) eskatutako informazioaz gainera ondoko eragiketen berri emango dio Eusko Legebiltzarreko Ekonomia, Ogasun eta Aurrekontu Batzordeari, hiru hilean behin:

a) Zuzenbide pribatuko erakunde publikoen, sozietate publikoen eta Euskal Autonomia Erkidegoaren sektore publikoko fundazioen ustiapen-aurrekontuak eta kapital-aurrekontuak zenbateraino burutu diren, bai eta egoera-balantzea, galeren eta irabazien kontua, eta esku-diru fluxuen egoera.

b) Aldi horretan emandako bermeen zerrenda, eta bermeen onuradunek bete beharrekoa bete izan ez dutelako aurre izan behar izan dien bermeei buruzko informazioa.

2.- Aurreko idatz-zatian aipatzen den informazioa hiruhileko bakoitzaren muga-egunean itxiko da eta aipatutako muga-egunaren hurrengo bigarren hileko 15a baino lehen igorriko da Legebiltzarrera.

33. ARTIKULUA

BESTELAKO INFORMAZIOAK

Jaurlaritzak Eusko Legebiltzarreko Ekonomia, Ogasun eta Aurrekontu Batzordeari hainbat eragiketaren berri emango dio, eragiketa horiek gertatzen diren hilaren hurrengoan. Hona hemen eragiketok:

a) Egindako zorpetze-eragiketak.

b) Gobernu Kontseiluak Euskal Autonomia Erkidegoaren sektore publikoa osatzen duten erakundeei emandako urtebeterako edo gutxiagorako kreditu eta aurrerakinak.

c) Itundutako zergetan foru-aldundi bakoitzak izandako diru-sarrerak, zergaka sailkatuak eta zehaztuak.

TÍTULO V: INFORMACIONES AL PARLAMENTO

ARTÍCULO 32

INFORMACIONES PERIÓDICAS

1.- El Gobierno, además de la información exigida por el texto refundido de las disposiciones legales vigentes en materia de régimen presupuestario de Euskadi, aprobado por el Decreto Legislativo 1/2011, de 24 de mayo, dará cuenta trimestralmente a la Comisión de Economía, Hacienda y Presupuestos del Parlamento Vasco de las siguientes operaciones:

a) Grado de realización de los Presupuestos de explotación y de capital, así como balance de situación, cuenta de pérdidas y ganancias y estado de flujos de efectivo, de los entes públicos de derecho privado, de las sociedades públicas y de las fundaciones del sector público de la Comunidad Autónoma de Euskadi.

b) Garantías concedidas en el periodo e información de aquellas a las que haya tenido que hacer frente por causa de incumplimiento por parte de las personas beneficiarias de las garantías.

2.- La información a que se refiere el número anterior se cerrará en la fecha de vencimiento de cada trimestre natural y se remitirá al Parlamento antes del día 15 del segundo mes siguiente a dicho vencimiento.

ARTÍCULO 33

OTRAS INFORMACIONES

Asimismo, el Gobierno dará cuenta a la Comisión de Economía, Hacienda y Presupuestos del Parlamento Vasco, dentro del mes siguiente a aquel en que se produzcan, de las siguientes operaciones:

a) Operaciones de endeudamiento realizadas.

b) Créditos y anticipos concedidos por el Consejo de Gobierno, por plazo no superior a un año, a las entidades integrantes del sector público de la Comunidad Autónoma de Euskadi.

c) Ingresos de cada una de las diputaciones forales en tributos concertados, desglosados por impuestos.



XEDAPEN GEHIGARRIAK
DISPOSICIONES ADICIONALES



XEDAPEN GEHIGARRIAK

LEHENENGOA

ETXEBIZITZA ETA LURZORU ARLOKO FINANTZA-NEURRIAK

1.- Babes ofizialeko etxebizitzaren erregimenari eta etxebizitzaren eta lurzoruaren inguruko finantza-neurriei buruzko araudian agindutakoa betetze aldera, deskontuen bidez 2013. urtean zehar egingo dituen finantza-eragiketen zenbatekoak ezin izango du 57.200.000 eurotik gora egin.

2.- Ogasun eta Finantza Sailari baimena ematen zaio, etxebizitza eta lurzoru gaietako finantza-itunetatik eratorritako ordainketa-obligazioak segurtatzeko edo birmoldatzeko finantza-eragiketak ituntzeko eta kitatzeko, betiere Gobernu Kontseiluak erabakitzen duen eran eta moduan.

BIGARRENA

SUSTAPENERAKO NEURRIAK

1.- Ekonomia sustatzeko egitasmoak, ikusi-entzutekoak sortzen dituzten arloak sustatzeko egitasmoak, ikerketetarako egitasmoak, garapenerako egitasmoak eta berrikuntzarako egitasmoak ordaintzen laguntzeko bada, Euskal Autonomia Erkidegoko Administrazioari sailek hainbat maileru eta aurrerakin itzulgarri eman ahal izango dituzte.

Kontuan hartu beharreko arauetan jartzen duen moduan eman beharko dira laguntza horiek. Eta Euskadiko aurrekontu-erregimenari buruzko indarreko lege-xedapenen testu bateginean (maiatzaren 24ko 1/2011 Legegintzako Dekretuaren bidez onartu zenean) ezarritakoa gorabehera, hartarako eskumena duen erakundeak gastu-konpromisoak hartu ahal izango ditu halako laguntzak eman ahal izateko, baldin eta konpromiso horiek berekin dakarten finantzaketa-kostua eta aurreikusitakoaren arabera Administrazioak aurre egin beharreko arriskua dagozkien aurrekontu-kredituek babestuta badaude.

2.- Laguntzen finantzaketa-kudeaketari dagokionez, aplikatu beharreko arauetan zehaztutako kaudimen- eta eraginkortasun-baldintzak betetzen dituzten pertsona juridikoen bidez edo, dagokionean, Finantzen Euskal Institutuaren bidez egingo da, eta arau horietan eta pertsona horiekiko lankidetzak-akordioetan xedatzen den moduan. Erakunde horiek, halaber, erakunde laguntzaile gisa jardungo dute Euskadiko Ogasun Nagusiaren Antolarauari buruzko Legearen testu bateginean (azaroaren 11ko 1/1997 Legegintza Dekretuaren bidez onartu zenean) 52. artikuluan eta hura garatzen duten arauetan ezarritakoaren ondorioetarako.

DISPOSICIONES ADICIONALES

PRIMERA

MEDIDAS FINANCIERAS EN MATERIA DE VIVIENDA Y SUELO

1.- A los efectos de la normativa en vigor sobre régimen de viviendas de protección oficial y medidas financieras en materia de vivienda y suelo, durante el ejercicio 2013 el importe de las operaciones financieras a través de líneas de descuento a formalizar no podrá exceder de la cantidad de 57.200.000 euros.

2.- Se autoriza al Departamento de Hacienda y Finanzas para concertar y cancelar operaciones financieras destinadas a la reconversión o el aseguramiento de las obligaciones de pago derivadas de los convenios financieros en materia de vivienda y suelo, en los términos que disponga el Consejo de Gobierno.

SEGUNDA

MEDIDAS DE FOMENTO

1.- Los departamentos de la Administración de la Comunidad Autónoma de Euskadi podrán conceder ayudas, consistentes en préstamos y anticipos reintegrables, para la financiación de proyectos de promoción económica, fomento de sectores productivos audiovisuales, así como de investigación, desarrollo e innovación.

La concesión de estas ayudas se realizará conforme a lo establecido en las correspondientes normas reguladoras, pudiendo el órgano competente para su concesión asumir compromisos de gasto, no obstante lo establecido en el texto refundido de las disposiciones legales vigentes en materia de régimen presupuestario de Euskadi, aprobado por el Decreto Legislativo 1/2011, de 24 de mayo, siempre que el coste financiero asociado y la estimación del riesgo previsto al que deba hacer frente la Administración, estén soportados financieramente en los correspondientes créditos presupuestarios.

2.- La gestión financiera de las ayudas se realizará a través del Instituto Vasco de Finanzas o, en su caso, de las personas jurídicas que reúnan las condiciones de solvencia y eficacia que se determinen en las correspondientes normas reguladoras y del modo que se disponga en dichas normas y en los pertinentes acuerdos de colaboración con dichas entidades, que podrán actuar, asimismo, como entidades colaboradoras a los efectos de lo dispuesto en el artículo 52 del Texto Refundido de la Ley de Principios Ordenadores de la Hacienda General de Euskadi, aprobado por el Decreto Legislativo 1/1997, de 11 de noviembre, y su normativa de desarrollo.

3.- Xedapen gehigarri honen eraginez aurrekontuetako gastuen eta sarreraren egoera-orrietan egin beharreko egokitzapen teknikoak egiteko baimena ematen zaio Ogasun eta Finantza Sailari.

HIRUGARRENA

ZENBAIT ONDARE-SARRERAREN ARAUBIDEA

1.- Aurreikusi gabeko diru-sarrera eta finantza-baliabideak, Euskal Autonomia Erkidegoaren Administrazio publikoak eta haren sozietate publikoek besterentzearen bidez sozietateok eskuratzea eragin zuen xede estrategikoa jada betea dutela irizten den merkataritza-sozietateetako partaidetzetatik lortuak, beste finantza-eragiketa batzuk egiteko aplikatu ahal izango dira eta eragiketok Finantzen Euskal Institutuaren bidez egin ahal izango dira.

Ondorio horietarako, baimena ematen zaio Jaurlaritzari, 2013ko ekitaldian eta aurrekontu- eta ondare-araubideari buruzko indarreko lege-xedapenetako baldintzetan, bidezko ondare-eragiketak egin ditzan eta eragiketa horietatik lortutako funtsak aurreko paragrafoan azalduetako jardueretara aplikatu ditzan.

2.- Xedapen honetan aurreikusitakoa betetzeko garatzen diren jarduerak, dena dela, Euskal Autonomia Erkidegoaren sektore publikoaren finantza-politikaren zerbitzuan ezar daitezkeen gastu arloko baliabide, tresna eta beste tresna batzuk arrazionalizatzeko eta optimizatzeko Ogasun eta Finantza Sailak ezartzen dituen jarraibideei atxiki beharko zaizkie.

LAUGARRENA

AZPIEGITURETAKO PROIEKTUAK HERRI-ONURAKO AITORTZEA

1.- Euskal Autonomia Erkidegoak irratia, telebistaren eta, oro har, gizarte-komunikabideen arloan dituen eskumenez baliatzeko beharrezko diren azpiegitura-proiektuak onartzeak, bai eta babes zibileko eta segurtasun publikoko zerbitzuen arloan dituen baliatzeko beharrezko direnak onartzeak ere, inbertsioetarako kredituen kontura finantzatzeko proiektuak baldin badira, berekin ekarriko du kasuan kasuko ondasunen herri-onura eta urgentziako okupazioaren beharra aitortzea eta ondasun horiei dagozkien eskubideak eskuratzea, nahitaezko desjabetzeari, aldi baterako okupazioari edo zortasunak ezarri edo aldatzeari ekin ahal izateko.

2.- Herri-onurako aitortzeak, era berean, erreferentzia egingo die proiektuaren zuintetan eta ondoren onartu daitezkeen aldaketetan bilduta dauden ondasun eta eskubideei.

3.- Se autoriza al Departamento de Hacienda y Finanzas a efectuar, en los estados de gastos e ingresos de los Presupuestos, las adaptaciones técnicas que sean precisas derivadas de la presente disposición adicional.

TERCERA

RÉGIMEN DE DETERMINADOS INGRESOS PATRIMONIALES

1.- Los ingresos y recursos financieros no previstos y obtenidos en virtud de la enajenación por la Administración pública de la Comunidad Autónoma de Euskadi y por sus sociedades públicas de aquellas participaciones en sociedades mercantiles que se consideren que ya han cumplido la finalidad estratégica que motivó su adquisición podrán ser aplicados a la realización de operaciones financieras, que podrán llevarse a cabo a través del Instituto Vasco de Finanzas.

A estos efectos, se autoriza al Gobierno a que, durante el ejercicio 2013 y en los términos de las disposiciones legales vigentes sobre régimen presupuestario y patrimonial, pueda realizar las operaciones patrimoniales oportunas y aplicar los fondos obtenidos a la realización de dichas actuaciones.

2.- En todo caso, las actuaciones desarrolladas en ejecución de lo previsto en la presente disposición deberán sujetarse a las directrices que establezca el Departamento de Hacienda y Finanzas con el objetivo de racionalizar y optimizar los recursos, instrumentos y otras iniciativas de gasto que puedan establecerse al servicio de la política financiera del sector público de la Comunidad Autónoma.

CUARTA

DECLARACIÓN DE UTILIDAD PÚBLICA DE PROYECTOS DE INFRAESTRUCTURAS

1.- La aprobación de los proyectos de infraestructuras necesarios para la ejecución de competencias de la Comunidad Autónoma de Euskadi en materia de radio, televisión y, en general, de medios de comunicación social, así como de servicios de protección civil y seguridad pública, financiados con cargo a los créditos para inversiones, llevará aparejada la declaración de utilidad pública y la necesidad de urgente ocupación de los bienes y adquisición de derechos correspondientes, a los fines de expropiación, de ocupación temporal o de imposición o modificación de servidumbres.

2.- La declaración de utilidad pública hará referencia asimismo a los bienes y derechos comprendidos en el replanteo del proyecto y en las modificaciones que puedan aprobarse posteriormente.

3.- Ondorio horietarako, azpiegituretako proiektuek eta proiektu horien aldaketek proiektuon definizioa eta proiektuok gauzatzeko okupatzea eta eskuratzea beharrezko irizten diren lur-sailak, eraikuntzak edo beste ondasun edo eskubide batzuk bildu beharko dituzte.

BOSGARRENA

SEKTORE PUBLIKOKO KONTRATU PUBLIKOAK ALDATZEA

1.- Sektore publikoko kontratuen legeriak xedatutakoaren ondorioetarako, 2013ko aurrekontu-ekitaldi honetan zehar kontratu administratiboetan egindako edozein aldaketa interes publikoko arrazoiengatik egiten dela ulertuko da, baldin eta haren xedea bada aurrekontu egonkortasunaren helburua lortzea.

2.- Administrazio-klausula orokorren agiriek edo kontratazio berrien iragarpenak, betiere, egokitzen diren aurrekontu-egonkortasuneko neurriak aplikatu behar direla-eta egin beharreko kontratu-aldaketari buruz sektore publikoko kontratuen legeriak galdatzen dituen aurreikuspenak xertatu behar dituzte.

SEIGARRENA

ETXEBIZITZA HUTSAREN PROGRAMAKO MERKATU-ERRENTA TASATUA

Lege hau indarrean sartzten denetik eta 2013ko abenduaren 31 arte, "Etxebizitza Hutsaren Programa" sustatu eta bultzatzen duen abenduaren 30eko 316/2002 Dekretuaren 3.1.a) artikuluan aipatzen den merkatu-errenta tasatua ezin izango da hilean 450 eurotik gorakoa.

ZAZPIGARRENA

LAGUNTZA, DIRU-LAGUNTZA ETA PRESTAZIO EKONOMIKOEN ZENBATEKOA MURRIZTEA

1.- Izaera orokorreko xedapenetan jasotako erregulazioaren babesean sektore publikoko erakundeek 2013ko ekitaldian ematen, aitortzen edo ordaintzen dituzten laguntza, diru-laguntza eta prestazio ekonomikoek, lege honetan ezarritakoak izan ezik –aldeaz aurreko deialdi publikoa egiteko beharrik gabe eta, gastuaren muga ezartze aldera, gastuaren finantzaketari lotutako aurrekontu-baliabideen aldeaz aurreko publizitaterik egin gabe–, %7ko beherapena izango dute beren zenbatekoan.

2.- Nolanahi ere, aurreko paragrafoan sartutakotzat hartuko dira gizarteratzeko eta diru-sarrerak bermatzeko abenduaren 23ko 18/2008 Legean eta familia eta lana bateragarri egiteko laguntzei buruzko ekainaren 29ko 177/2010 Dekretuan eta hori garatzeko araudian ezarritako prestazioak.

3.- A tales efectos, los proyectos de infraestructuras y sus modificaciones deberán comprender la definición de las mismas y la determinación de los terrenos, construcciones u otros bienes o derechos que se estime preciso ocupar o adquirir para su realización.

QUINTA

MODIFICACIÓN DE LOS CONTRATOS DEL SECTOR PUBLICO

1.- A los efectos de lo dispuesto por la legislación de contratos del sector público, se considerará que se realiza por motivos de interés público cualquier modificación de contratos administrativos que se lleve a cabo durante el ejercicio presupuestario 2013 y que tenga como finalidad el logro del objetivo de estabilidad presupuestaria.

2.- Los pliegos de cláusulas administrativas o el anuncio de las nuevas contrataciones deben incorporar las previsiones requeridas por la legislación de contratos del sector público respecto de la eventual modificación contractual con motivo de la aplicación de las medidas de estabilidad presupuestaria que correspondan.

SEXTA

RENTA DE MERCADO TASADA DEL PROGRAMA DE VIVIENDA VACÍA

A partir de la entrada en vigor de esta Ley y hasta el 31 de diciembre de 2013, la renta de mercado tasada a que se refiere el artículo 3.1.a) del Decreto 316/2002, de 30 de diciembre, por el que se promueve e impulsa el "Programa de Vivienda Vacía", no podrá ser superior a 450 euros mensuales.

SÉPTIMA

REDUCCIÓN DE LA CUANTÍA DE LAS AYUDAS, SUBVENCIONES Y PRESTACIONES ECONÓMICAS

1.- Las ayudas, subvenciones y prestaciones económicas, salvo las establecidas en la presente ley, que, al amparo de la regulación recogida en disposiciones de carácter general, se concedan, reconozcan o paguen por las entidades del sector público en el ejercicio 2013 sin necesidad de efectuar previa convocatoria pública ni precisar, a los efectos de fijar el límite de gasto, de publicidad previa de los recursos presupuestarios vinculados a su financiación, experimentarán una reducción en su cuantía del 7%.

2.- En todo caso, se entenderán incluidas en el párrafo anterior las prestaciones establecidas en la Ley 18/2008, de 23 de diciembre para la garantía de ingresos y para la inclusión social y en el Decreto 177/2010, de 29 de junio, sobre la conciliación de la vida familiar y laboral y su normativa de desarrollo.

ZORTZIGARRENA**ETXEBIZITZAKO PRESTAZIO OSAGARRIA**

2013ko ekitaldian zehar, etxebizitzaren edo ohiko bizitokiaren alokairu-gastuei (edozein modalitatetan, hots, errentamendua, azpierrantamendua, baterako alokairua, ostatu hartzea eta gelen alokairua) aurre egiteko etxebizitzako prestazio osagarriaren gehieneko zenbatekoa hilean 250 euro izango da, eta ez da gehikuntzarako aukerarik izango, inolako gorabehera dela eta.

BEDERATZIGARRENA**LEGELARIEN JARDUKETAK FINANTZATZEKO FUNTSA**

1.- 2013ko ekitaldian, legelariak behartuta egoteagatik parte hartu behar izan duten kasuetan emandako aholkularitza juridikoa ekainaren 19ko 110/2012 Dekretuak, doako laguntza juridikoari buruzkoak, xedatzen den bezala ezin bada ordaindu, EAEko aurrekontu orokorretan horretarako berariaz erabakitzen diren kontu-sail nominatiboen kontura finantzatzeko dira, kontu-sail horiek agortu arte.

2.- Justiziaren arloan eskumena duen sailaren agindu batek ezarriko du zer baldintza eta kondiziotan gauzatuko den finantzaketa hori, abokatu-elkargoekin sinatzen diren lankidetzeta-hitzarmenen bitartez. Hitzarmen horietan finkatuko da jarduketa mota bakoitzarengatik zer baterako finantzaketa maila ezar litekeen, bai eta zer betebeharrak hartuko dituzten beren gain abokatu-elkargoek programa kudeatzean.

HAMARGARRENA**FUNTZIONARIOEN NAHITAEZKO ERRETIROA**

1.- Euskal Funtzio Publikoari buruzko uztailaren 6ko 6/1989 Legearen 38. artikuluko 1. paragrafoaren lehenengo lerrokadan ezartzen den lege-adina edozein dela ere, Gizarte Segurantzaren araubide orokorrean sartutako funtzionarioen nahitaezko erretirorako adina, betiere, araubide hori arautzen duten arauak erretiro-pentsiorako irispidea izateko aurreikusten dutena izango da adinagatik koefiziente murriztailerik gabeko ekarpenetzko aldaeran.

2.- Eten egiten da, 2013ko ekitaldian zehar, Euskal Funtzio Publikoari buruzko ekainaren 6ko 6/1989 Legearen 38. artikuluko 1. paragrafoaren bigarren lerrokadan jasotzen den aurreikuspenaren, zerbitzu aktiboan luzapena eskatzeari buruzkoaren, aplikazioa.

OCTAVA**PRESTACIÓN COMPLEMENTARIA DE VIVIENDA**

Durante el ejercicio 2013, la cuantía máxima de la prestación complementaria de vivienda dirigida a cubrir los gastos de alquiler de vivienda o del alojamiento habitual, en cualquiera de sus modalidades de arrendamiento, subarriendo, coarriendo, hospedaje o alquiler de habitaciones, será de 250 euros mensuales, sin posibilidad de incremento alguno por ninguna circunstancia.

NOVENA**FONDO PARA LA FINANCIACIÓN DE ACTUACIONES LETRADAS**

1.- Durante el ejercicio 2013, la asistencia jurídica de las y los profesionales Letrados en los asuntos en que deban intervenir por venir obligados a ello y no pueda ser retribuida de conformidad con lo establecido en el Decreto 110/2012, de 19 de junio, de Asistencia Jurídica Gratuita, será financiada con cargo a las partidas nominativas que a tal fin se establezcan en los presupuestos generales de la CAE y hasta su límite.

2.- Una Orden del Departamento competente en materia de justicia establecerá los términos y condiciones en que se llevará a cabo tal financiación a través de los convenios de colaboración que se suscriban con los Colegios de Abogados. Los citados convenios recogerán los niveles de cofinanciación que para cada tipo de actuación letrada pudieran establecerse, así como las obligaciones a las que los Colegios de Abogados deberán hacer frente en la gestión del programa.

DÉCIMA**JUBILACIÓN FORZOSA DEL PERSONAL FUNCIONARIO**

1.- Con independencia de la edad legal de jubilación forzosa establecida en el párrafo primero del apartado 1 del artículo 38 de la Ley 6/1989, de 6 de julio, de Función Pública Vasca, la edad de la jubilación forzosa del personal funcionario incluido en el régimen general de seguridad social será, en todo caso, la que prevean las normas reguladoras de dicho régimen para el acceso a la pensión de jubilación en su modalidad contributiva sin coeficiente reductor por razón de edad.

2.- Se suspende la aplicación durante el ejercicio de 2013 de la previsión contenida en el párrafo segundo del apartado 1 del artículo 38 de la Ley 6/1989, de 6 de junio, de la Función Pública Vasca, relativo a la posibilidad de solicitar la prórroga en el servicio activo.

Hala ere, eragindako langileak, 65 urte betetzen dituenen, gizarte-aurreikuspeneko araubide bakoitza arautzen duten arauekin bat etorrira, ez baditu egiaztatzen erretiro-pentsioa sortzeko beharrezko den zerbitzu- edo kotizazio-urteak arrazoi horrengatik gutxitzerik gabe, zerbitzu aktiboan irautea eskatu ahal izango dio bere erretiroa erabakitzeko eskumena duen organoari, baina iraute horrek arestian aipatutako gabealdia betetzeko falta den denboraldia soil-soilik hartuko du, eta interesduna zerbitzurako gai deklaratu izaten denean baino ez da emango.

HAMAIKAGARRENA

EUSKAL ADMINISTRAZIO PUBLIKOETAKO ENPLEGATUEN PRESTAKUNTZARAKO KREDITUEN KUDEAKETA

Euskal administrazio publikoetako enplegatuen enplegurako prestakuntzarako IVAP erakunde autonomoaren aurrekontuetan agertzen diren kredituak erakunde horrek kudeatuko ditu, kasuan kasuko deialdien bidez.

No obstante, si el personal afectado, a la edad de 65 años, de conformidad con las normas reguladoras de cada régimen de previsión social no acreditara los años de servicio o de cotización necesarios para generar pensión de jubilación sin minoración por dicho motivo, podrá solicitar la permanencia en el servicio activo al órgano competente para acordar su jubilación y aquella comprenderá exclusivamente el periodo temporal que le falte para cumplir el de carencia antes mencionado y se concederá siempre que el interesado fuere considerado apto para el servicio.

UNDÉCIMA

GESTIÓN DE LOS CRÉDITOS PARA FORMACIÓN DE EMPLEADOS DE LAS ADMINISTRACIONES PÚBLICAS VASCAS

Los créditos que para la formación para el empleo de las personas empleadas en las administraciones públicas vascas figuran en los presupuestos del Organismo Autónomo IVAP serán gestionados por éste a través de las convocatorias correspondientes.



XEDAPEN INDARGABETZAILEAK
DISPOSICIONES DEROGATORIAS



XEDAPEN INDARGABETZAILEAK

LEHENENGOA

Indargabeturik geratzen da Euskal Autonomia Erkidegoko Ekonomia Kontrolari eta Kontabilitateari buruzko ekainaren 30eko 14/1994 Legearen lehenengo xedapen gehigarria.

BIGARRENA

Indargabeturik geratzen da martxoaren 1eko 6/2012 Legearen lehenengo azken xedapena; lege horren bidez, Euskal Autonomia Erkidegoko arlo publikoaren gehiengoko partaidetza edo finantziazioa daukaten erakundeak arautze aldera, Euskadiko Ogasun Nagusiaren Antolarauei buruzko Legearen testu bategina, Euskal Autonomia Erkidegoko Ekonomia Kontrolari eta Kontabilitateari buruzko Legea eta Herri Kontuen Euskal Epaitegiaren Legea aldatzen dira.

DISPOSICIONES DEROGATORIAS

PRIMERA

Queda derogada la Disposición Adicional Primera de la Ley 14/1994, de 30 de junio, de Control Económico y Contabilidad de la Comunidad Autónoma de Euskadi.

SEGUNDA

Queda derogada la Disposición Final Primera de la Ley 6/2012, de 1 de marzo, por la que se modifica el Texto refundido de la Ley de Principios Ordenadores de la Hacienda General del País Vasco, la Ley de Control Económico y Contabilidad de la Comunidad Autónoma de Euskadi y la Ley del Tribunal Vasco de Cuentas Públicas para la regulación de las entidades participadas o financiadas mayoritariamente por el sector público de la Comunidad Autónoma de Euskadi.



AZKEN XEDAPENAK
DISPOSICIONES FINALES



AZKEN XEDAPENAK

LEHENENGOA

GARAPENA ETA GAUZATZEA

1.- Jaurlaritzari baimena ematen zaio lege honen garapenerako beharrezkoak diren xedapenak emateko. Ogasun eta Finantza sailburuari dagokio xedapenok proposatzea.

2.- Erakunde autonomoen, zuzenbide pribatuko erakunde publikoen, sozietate publikoen eremuan, bai eta Euskal Autonomia Erkidegoaren sektore publikoko fundazio eta partzuergo publikoen eremuan ere, bakoitzaren gobernu-organoari egokituko zaio honako lege honen 19. artikuluan eta ondorengoetan jasotzen diren neurriak aplikatzea, betiere, Jaurlaritzak eta funtzio publikoaren arloan eskumena duen sailak horri buruz ezartzen dituzten jarraibideen barruan.

3.- Jaurlaritzari baimena ematen zaio, lau hilabete baino gutxiagoko epean lege hau indarrean sartzen denetik, Euskal Autonomia Erkidegoko Ekonomia Kontrolari eta Kontabilitateari buruzko ekainaren 30eko 14/1994 Legea testu bakar batean batzeko, bai eta ondorengo beste lege batzuek eragin dizkieten aldaketak batzeko ere. Testu bategina honetara mugatuko da: legeak testu bakar batean biltzera, eta artikulua, kapituluak eta xedapenak behar den neurrian berriro zenbakitzera, bai eta testu bakarrean bildu beharreko legeen barne-bidalketak zenbakera berrira egokitzea ere.

BIGARRENA

EUSKAL AUTONOMIA ERKIDEGOKO EKONOMIA KONTROLARI ETA KONTABILITATEARI BURUZKO EKAINAREN 30EKO 14/1994 LEGEAREN ALDAKETA.

1.- Idazketa berria ematen zaio Euskal Autonomia Erkidegoko Ekonomia Kontrolari Eta Kontabilitateari buruzko ekainaren 30eko 14/1994 Legearen 6. artikuluari, eta honela idatzita geratuko dira:

“1.- Titulu honen ondorioetarako, hauek dira Euskal Autonomia Erkidegoaren sektore publikoa osatzen dutenak: Eusko Legebiltzarra, Administrazio orokorra, Administrazio instituzionala, azaroaren 11ko 1/1997 Legegintzako Dekretuaren bidez onartutako Testu Bateginaren arabera Euskadiko Ogasun Nagusiaren Antolarauei buruzko Legearen 7. artikuluko 4. paragrafoa a), b) eta c) idatz-zatietan adierazitako erakundeak, eta Euskal Autonomia Erkidegoko Aurrekontu Orokorren mendeko aurrekontuak dituzten gainerako erakunde guztiak.

DISPOSICIONES FINALES

PRIMERA

DESARROLLO Y EJECUCIÓN

1.- Se autoriza al Gobierno para que, a propuesta del Consejero de Hacienda y Finanzas, dicte las disposiciones necesarias para el desarrollo y ejecución de esta Ley.

2.- En el ámbito de los organismos autónomos, Entes Públicos de derecho privado, sociedades públicas, así como en fundaciones y consorcios del sector público de la Comunidad Autónoma de Euskadi corresponderá a los respectivos órganos de gobierno la aplicación de las medidas contempladas en los artículos 19 y siguientes de la presente Ley, dentro de las directrices que al respecto dicte el Gobierno y el departamento competente en materia de función pública.

3.- Se autoriza al Gobierno para que en un plazo no superior a cuatro meses desde la entrada en vigor de esta ley, refunda en un solo texto la Ley 14/1994, de 30 de junio, de Control Económico y Contabilidad de la Comunidad Autónoma de Euskadi y las modificaciones introducidas en la misma por otras leyes posteriores. El texto refundido se limitará a integrar las leyes en un único texto y reenumerar los artículos, capítulos y disposiciones que fuera necesario, así como adecuar las remisiones internas de las leyes objeto de refundición a la nueva numeración.

SEGUNDA

MODIFICACIÓN DE LA LEY 14/1994, DE 30 DE JUNIO, DE CONTROL ECONÓMICO Y CONTABILIDAD DE LA COMUNIDAD AUTÓNOMA DE EUSKADI.

1.- Se da nueva redacción al artículo 6 de la Ley 14/1994, de 30 de junio de Control Económico y Contabilidad de la Comunidad Autónoma de Euskadi, que queda redactado como sigue:

“1.- A los efectos de este título, componen el sector público de la Comunidad Autónoma de Euskadi: el Parlamento Vasco, la Administración general, la Administración institucional, las entidades relacionadas en las letras a), b) y c) del párrafo 4 del artículo 7 de la Ley de Principios Ordenadores de la Hacienda General del País Vasco, texto refundido aprobado por el Decreto Legislativo 1/1997, de 11 de noviembre, y aquellas otras entidades cuyos presupuestos formen parte de los Presupuestos Generales de la Comunidad Autónoma de Euskadi.

2.- Kontabilitate publikoaren araubideari atxikirik egongo dira Autonomia Erkidegoko Administrazio orokorra, erakunde autonomoak eta sektore publikoko partzuergoak. Erakunde horiek Euskal Autonomia Erkidegoaren Kontabilitate Publikoko Planean, plan horren garapeneko arauetan eta aplikaziokoak diren gainerako arauetan jasotako kontabilitate-printzipio eta -arauak aplikatuko dituzte.

3.- Enpresa-kontabilitatearen araubideari atxikirik egongo dira zuzenbide pribatuko erakunde publikoak, sektore publikoaren fundazioak eta herri-baltzuak. Merkataritzako arauetan kontabilitatearen inguruan eta bereziki Kontabilitate-Plan Orokorrean eta plana garatzen duten arauetan jasotako kontabilitateko hatsapen eta arauak beteko dituzte erakunde horiek.

4.- Artikulu honetako 1 paragrafoan esaten den erara, Euskal Autonomi Elkarte Aurrekontu Orokorrean baitan dauden herri-alorreko gainontzeko erakundeak herri-kontabilitatearen sistemaren menpe edo enpresa-kontabilitatearen sistemaren menpe egongo dira, batez ere zuzenbide publikoaren edo zuzenbide pribatuaren baitakoak diren ikusita, erakunde horien sorrerako arauetan sistema bereziren bat ezartzen ez bada, behintzat.

2.- Idazketa berria ematen zaio Euskal Autonomia Erkidegoko Ekonomia Kontrolari Eta Kontabilitateari buruzko ekainaren 30eko 14/1994 Legearen 17. artikulua 1. paragrafoari, eta honela idatzita geratuko dira:

“1.- Kontrol ekonomiko-finantzarioak eta kudeaketakoak xedetzat izango du:

a) Egiaztatzea Euskal Autonomia Erkidegoaren sektore publikoaren kudeaketa ekonomiko-finantzarioa bat datorrela hura osatzen duten erakunde, zerbitzu eta unitateen jokabide ekonomiko-finantzarioa arautzen duten xedapen eta jarraibideekin eta hura zuzentzen duten erregulartasun-, legezotasun-, eraginkortasun-efizientzia- eta ekonomia-printzipioekin.

b) Begiztatzea kontrolatzen diren organo eta erakundeen kontabilitateak eta informazio ekonomiko-finantzarioak egiazki islatzen dutela haien finantza-, ondare- eta aurrekontu-egoera, eta bat datozela aplikagarriak diren xedapen eta printzipioekin.

Kontrol ekonomiko-finantzarioko eta kudeaketako kontroleko txostenek kontrolatzen diren erakundeen kudeaketa hobetzeko beharrezko diren gomendioak erantsiko dituzte”.

2.- Estarán sujetos al régimen de contabilidad pública la Administración general de la Comunidad Autónoma, los organismos autónomos y los consorcios del sector público. Estas entidades aplicarán los principios y normas de contabilidad recogidos en el Plan de Contabilidad Pública de la Comunidad Autónoma de Euskadi, en sus normas de desarrollo y en las restantes normas que sean de aplicación.

3.- Estarán sujetos al régimen de contabilidad empresarial los entes públicos de derecho privado, las sociedades públicas y las fundaciones del sector público. Estas entidades aplicarán los principios y normas de contabilidad recogidos en la normativa mercantil en materia contable y en especial en el Plan General de Contabilidad y disposiciones que lo desarrollen.

4.- Las demás entidades del sector público de la Comunidad Autónoma que formen parte de los Presupuestos Generales de la Comunidad Autónoma de Euskadi, en los términos que se establecen en el párrafo 1 de este artículo, estarán sujetas al régimen de contabilidad pública o al régimen de contabilidad empresarial según se rijan preferentemente por derecho público o privado respectivamente, salvo que su norma de creación establezca un régimen específico aplicable.”

2.- Se da nueva redacción al párrafo 1 del artículo 17 de la Ley 14/1994, de 30 de junio de Control Económico y Contabilidad de la Comunidad Autónoma de Euskadi, que queda redactado como sigue:

“1.- El control económico-financiero y de gestión tendrá por objeto:

a) Comprobar la adecuación de la gestión económico-financiera del sector público de la Comunidad Autónoma de Euskadi a las disposiciones y directrices que rijan el comportamiento económico-financiero de las entidades, órganos, servicios y unidades que la componen y a los principios de regularidad, legalidad, eficacia, eficiencia y economía que la informan.

b) Verificar que la contabilidad e información económico-financiera de los órganos y entes controlados representan la imagen fiel de su situación financiera, patrimonial y presupuestaria y se adecuan a las disposiciones y principios aplicables.

Los informes de control económico-financiero y de gestión incluirán las recomendaciones necesarias para la mejora de la gestión de los entes controlados.”

HIRUGARRENA

TERCERA

**EUSKAL AUTONOMIA ERKIDEGOKO
 ADMINISTRAZIOAREN TASEI ETA PREZIO
 PUBLIKOEI BURUZKO LEGEAREN TESTU
 BATEGINA ALDATZEA; TESTU HORI IRAILAREN
 11KO 1/2007 LEGEGINTZAKO DEKRETUAREN
 BIDEZ ONARTU ZEN.**

**MODIFICACIÓN DEL TEXTO REFUNDIDO DE LA
 LEY DE TASAS Y PRECIOS PÚBLICOS DE LA
 ADMINISTRACIÓN DE LA COMUNIDAD
 AUTÓNOMA DEL PAÍS VASCO, APROBADO POR
 DECRETO LEGISLATIVO 1/2007, DE 11 DE
 SEPTIEMBRE.**

1.- Aldatu egiten da testu bategin beraren 196. artikulua 5.2 paragrafoaren, Euskal Autonomia Erkidegoko titularitatepeko portuetako zerbitzu berariazko eta orokorregatikotasaren kuotari buruzkoaren, edukia, eta honela idatzita geldituko da:

“5.2. Zerbitzuek urteko 365 egunetako 24 orduetan administrazio, marineltza- eta/edo zaintza-prestazioak hartzen dituztenean, tasaren kuotak honako hauek izango dira:

1.- Se modifica el contenido del apartado 5.2 del artículo 196 del mismo texto refundido, relativo a la cuota de las tasas por servicios generales y específicos en los puertos de titularidad de la Comunidad Autónoma del País Vasco, cuya redacción queda como sigue:

“5.2. Cuando los servicios comprendieran prestaciones de administración, marinería y/o vigilancia las 24 horas del día durante los 365 días del año, las cuotas de la tasa serán las siguientes:

MODALITATEA MODALIDAD	euro/m2-ko eta eguneko Euros/m2 y día
Administrazioaren ilabe edo ainguratzeko-seinalerik gabe edo ainguran jartzeko tresneriarik gabe Sin muerto ni tren de fondeo de la Administración	0,060926
Administrazioaren ilabe edo ainguratzeko-seinale edo ainguran jartzeko tresneria eta guzti Con muerto o tren de fondeo de la Administración	0,121853
Kaietan lotuta Atracados a muelles	0,146223
Pantalanetan lotuta: Atracados a pantalanes:	
Urtebete osoa edo urtebete baino gehiago kontratatzea: Contratación por año completo o más:	0,18278
Urtebete baino gutxiagorako kontratua: Contratación por periodos inferiores al año:	
- goi-denboraldia (30 egun baino gehiago maiatzetik irailera) - temporada alta (más de 30 días entre mayo y septiembre)	0,286695
- behe-denboraldia (30 egun baino gehiago urritik apirilera) - temporada baja (más de 30 días entre octubre y abril)	0,213624
Iragaitzaz dauden itsasontzietarako atrakalekuak: Atraques destinados a embarcaciones en tránsito:	
-uztaila eta abuztua -julio y agosto	0,6147
- apirila, maiatza, ekaina eta iraila -abril, mayo, junio y septiembre	0,4590
- urria, azaroa, abendua, urtarrila eta martxoa -octubre, noviembre, diciembre, enero y marzo	0,3029

Zerbitzuek goizeko eta arratsaldeko txandetako administrazio-, marineltza- eta/edo zaintza-prestazioak hartzen dituztenean egunero, jaiegunetan izan ezik, tasaren kuotak honako hauek izango dira:

Quando los servicios comprendieran prestaciones de administración, marinería y/o vigilancia en turno de mañana y tarde todos los días excepto festivos, las cuotas de la tasa serán las siguientes:

MODALITATEA MODALIDAD	euro/m2-ko eta eguneko Euros/m2 y día
Administrazioaren ilabe edo ainguratzeko seinalerik gabe edo ainguran jartzeko tresneriarik gabe Sin muerto ni tren de fondeo de la Administración	0,047592
Administrazioaren ilabe edo ainguratzeko seinale edo ainguran jartzeko tresneria eta guzti Con muerto o tren de fondeo de la Administración	0,095185
Kaietan lotuta Atracados a muelles	0,114221
Pantalanetan lotuta: Atracados a pantalanes:	
Urtebete osoa edo urtebete baino gehiago kontratatzea: Contratación por año completo o más:	0,14278
Urtebete baino gutxiagorako kontratua: Contratación por periodos inferiores al año:	
- Goi-denboraldia (30 egun baino gehiago maiatzetik irailera) - Temporada alta (más de 30 días entre mayo y septiembre)	0,223952
- Behe-denboraldia (30 egun baino gehiago urritik apirilera) - Temporada baja (más de 30 días entre octubre y abril)	0,166872
Iragaitzaz dauden itsasontzietarako atrakalekuak: Atraques destinados a embarcaciones en tránsito:	
-uztaila eta abuztua -julio y agosto	0,6147
- apirila, maiatza, ekaina eta iraila -abril, mayo, junio y septiembre	0,4590
- urria, azaroa, abendua, urtarrila eta martxoa -octubre, noviembre, diciembre, enero y marzo	0,3029

Nolanahi ere, iragaitzaz dauden itsasontzientzako atrakalekuetako gutxienezko kuota eguneko 10 eurokoa izango da.”

En todo caso, la cuota mínima en atraques destinados a embarcaciones en tránsito será de 10 euros por día.”

2.- Aldatu egiten da testu bategin beraren 196. artikulua 8 paragrafoaren, Euskal Autonomia Erkidegoko titularitatepeko portuetako zerbitzu berariazko eta orokorregatikotasen kuota arautzen duenaren, edukia, eta honela idatzita geldituko da:

2.- Se modifica el contenido del apartado 8 del artículo 196 del mismo texto refundido, que regula la cuota de las tasas por servicios generales y específicos en los puertos de titularidad de la Comunidad Autónoma del País Vasco, cuya redacción queda como sigue:

“8. T-8 tarifaren zenbatekoa kalkulatzeko, hornitutako unitateak biderkatu egin behar dira unitatearen kostuaren prezioarekin, eta emaitzari % 50 gehitu behar zaio.

“8. La cuantía de la Tarifa T-8 será igual al producto resultante de multiplicar el número de unidades suministradas por el precio del coste de la unidad, incrementada en un 50%.

Baldin eta uretik eta energia elektrikotik hornitutako unitate-kopurua zehazteko kontagailurik ez badago, kasu horretan honela zehaztuko da kuota: metro koadroko eguneko 0,01 euroren zenbatekoa itsasontziaren gehieneko luzera gehieneko zabalera zatitzearen ondoriozko gainazalari aplikatuz.”

En el caso de no existir contador para determinar el número de unidades suministradas de agua y energía eléctrica, la cuota se determinará aplicando el importe de 0,01 euros/día por metro cuadrado a la superficie resultante del producto de la eslora máxima de la embarcación por la manga máxima”.

3.- Aldatu egiten da testu bategin beraren 196. artikulua 9.2 paragrafoaren, Euskal Autonomia Erkidegoko titularitatepeko portuetako zerbitzu berariazko eta orokorreatiko tasen kuota arautzen duenaren, edukia, eta honela idatzita geldituko da:

“9.2. Aparkamendua.

Euskal Autonomia Erkidegoaren eskumenekoak diren portuetan, ibilgailuen aparkamendua antolatuta eta araututa badago, zenbateko hauek ordainduko dira:

Portuaren eragin-esparruan bizi direnek (portu arloan eskumena duen zuzendaritzak ezarritako eragin-esparruan, alegia):

20,60 euro urtean.

Mugatutako eremuak dituzten portuetan:

Automobilek:

0,87 euro orduko.

Kamioeik:

1,14 euro orduko.

Gainerako kasuetan:

3,43 euro eguneko edo zatikiko.

Donostiako, Getariako, Bermeoko eta Mutrikuko portuetan:

60,61 euro urtean.

Hondarribiko eta Orioko portuetan:

85,00 euro urtean.

Portura sartzeko txartela egiteagatik edo, galdu edo hondatuz gero, berria egiteagatik:

37,04 euro txartela magnetikoa bada.

6,73 euro txartela magnetikoa ez bada.

Portuko eremuan gaizki aparkatuta dauden automobilak kentzeagatik:

51,53 euro”.

LAUGARRENA

INDARREAN JARTZEA

Lege hau Euskal Herriko Agintaritzaren Aldizkarian argitaratzen den egunaren biharamunean jarriko da indarrean.

3.- Se modifica al contenido del apartado 9.2 del artículo 196 del mismo texto refundido, que regula la cuota de las tasas por servicios generales y específicos en los puertos de titularidad de la Comunidad Autónoma del País Vasco, cuya redacción queda como sigue:

“9.2. Aparcamiento.

En los puertos de competencia de la Comunidad Autónoma del País Vasco en los que se ordene y regule el aparcamiento de vehículos, las cuantías a cobrar serán las siguientes:

Residentes en la zona de influencia portuaria establecida por la Dirección competente en materia portuaria:

20,60 euros/año.

En los puertos en los que existan zonas acotadas:

Coches:

0,87 euros/hora.

Camiones:

1,14 euros/hora.

En los demás casos:

3,43 euros/día o fracción

En los puertos de Donostia-San Sebastián, Getaria, Bermeo y Mutriku:

60,61 euros/año.

En los puertos de Hondarribia y Orio:

85,00 euros/año.

Por la emisión de tarjeta de acceso al puerto o su posterior sustitución en caso de pérdida o deterioro:

37,04 euros/tarjeta magnética.

6,73 euros/tarjeta no magnética.

Por cada retirada de vehículos mal estacionados en la zona portuaria:

51,53 euros”.

CUARTA

ENTRADA EN VIGOR

La presente Ley entrará en vigor el día siguiente al de su publicación en el Boletín Oficial del País Vasco.



I. ERANSKINA: KONPROMISO-KREDITUAK
ANEXO I: CRÉDITOS DE COMPROMISO



I. ERANSKINA: KONPROMISO-KREDITUAK

Euskal Autonomia Erkidegoko Administrazioaren eta erakunde autonomoen aurrekontuko gastuen egoerariaren konpromiso-kredituak, eta zuzenbide pribatuko erakunde publikoen, sozietate publikoen eta Autonomia Erkidegoaren sektore publikoko fundazioen gerorako konpromisoak, 2013. urteari dagozkionak.

ANEXO I: CRÉDITOS DE COMPROMISO

Créditos de compromiso del estado de gastos del presupuesto de la Administración de la Comunidad Autónoma de Euskadi y organismos autónomos, y compromisos futuros de entes públicos de derecho privado, sociedades públicas y fundaciones del sector público de la Comunidad Autónoma correspondientes al 2013.

Administrazio Orokorra
Administración General

KONPROMISO-KREDITUAK: SEKZIO ETA PROGRAMAKA - GASTUA
CRÉDITOS DE COMPROMISO: SECCIÓN; PROGRAMA - GASTO

Konpromisozko Kredituak;
Créditos de Compromiso;

ORGANIKOA / ORGANICA		EKONOMIKOA / ECONOMICA		FUNTZIONALA / FUNCIONAL				EURO / EUROS
SEKZIOA SECCIÓN	PROGRAMA PROGRAMA	GUZTIRA TOTAL	2014	2015	2016	2017	GAINERAKOA RESTO	
01	LEHENDAKARITZA LEHENDAKARITZA	17.937.266	12.937.266	5.000.000	0	0	0	
	1121 Lehendakaritza. Egitura eta Laguntza <i>Estructura y Apoyo de Lehendakaritza</i>	449.440	449.440	0	0	0	0	
	1311 Kanpo Harremanak <i>Acción Exterior</i>	239.562	239.562	0	0	0	0	
	4621 Justizia eta Giza Eskubideak <i>Justicia y Derechos Humanos</i>	325.200	325.200	0	0	0	0	
	5414 Berrikuntzarako Funtza <i>Fondo de Innovación</i>	16.923.064	11.923.064	5.000.000	0	0	0	
02	HERRI ADMINISTRAZIOA ETA JUSTIZIA ADMINISTRACIÓN PÚBLICA Y JUSTICIA	20.951.149	20.529.149	422.000	0	0	0	
	1213 F. Publikoa, Langileen Hautaketa eta Prestakuntza <i>Función Pública, Selección y Formación Personal</i>	6.500.000	6.500.000	0	0	0	0	
	1215 Berrikuntza eta Administrazio Elektronikoa <i>Innovación y Administración Electrónica</i>	2.000.000	2.000.000	0	0	0	0	
	1217 Erakundeen Harremanak <i>Relaciones Institucionales</i>	15.000	15.000	0	0	0	0	
	1411 Justizi Administrazioa <i>Administración de Justicia</i>	12.094.149	11.672.149	422.000	0	0	0	
	1412 Justizia <i>Justicia</i>	342.000	342.000	0	0	0	0	
03	EKONOMIAREN GARAPENA ETA LEHIAKO- RTASUNA DESARROLLO ECONÓMICO Y COMPETI- TIVIDAD	141.340.705	79.369.480	28.374.610	8.983.887	2.936.228	21.676.500	
	5211 Euskadi Informazioaren Gizartean Plana <i>Plan Euskadi en la Sociedad de la Infor- mación</i>	2.778.646	2.778.646	0	0	0	0	
	5411 Nekazaritza eta Arrantza Alorreko Iker. eta Garap <i>Investigación y Desarrollo Agropesquero</i>	7.400.075	1.764.600	591.360	666.637	1.851.228	2.526.250	
	5413 Teknologia <i>Tecnología</i>	41.289.000	23.289.000	12.000.000	6.000.000	0	0	
	7111 Nekazaritza, eta Landaren eta Itsasertzaren gar. <i>Agricultura y Desarrollo Rural y Litoral</i>	20.782.734	18.782.734	2.000.000	0	0	0	
	7112 Arrantza <i>Pesca</i>	16.840.000	8.840.000	8.000.000	0	0	0	
	7113 Elikagaien Sustapena eta Kalitatea <i>Promoción y Calidad Alimentaria</i>	4.950.000	4.150.000	800.000	0	0	0	
	7211 Ekon. Garapena eta Lehiakor. Egitura eta Laguntza <i>Estructura y Apoyo de Desarrollo Económico y Comp</i>	965.000	765.000	200.000	0	0	0	
	7212 Industria Garapena eta Ekintzaileen Laguntza <i>Desarrollo Industrial y Apoyo a Emprene- dores</i>	31.060.000	8.615.500	3.529.500	1.943.500	910.000	16.061.500	
	7214 Berrikuntza eta Lehiakortasun Estrategia <i>Innovación y Estrategia de Competitividad</i>	1.800.000	1.800.000	0	0	0	0	
	7511 Turismo <i>Turismo</i>	970.000	970.000	0	0	0	0	
	7612 Barne Merkataritza <i>Comercio Interior</i>	65.250	65.250	0	0	0	0	
	7613 Nazioartekotzea <i>Internacionalización</i>	12.440.000	7.548.750	1.253.750	373.750	175.000	3.088.750	
04	ENPLEGUA ETA GIZARTE POLITIKAK EMPLEO Y POLÍTICAS SOCIALES	95.036.298	48.021.904	34.905.289	3.593.931	901.746	7.613.428	

SEKZIOA SECCION	PROGRAMA PROGRAMA		GUZTIRA TOTAL	2014	2015	2016	2017	GAINERAKOA RESTO
	3111	Enplegua eta Gizarte Polit. Egitura eta Laguntza <i>Estructura y Apoyo de Empleo y Políticas Sociales</i>	350.000	350.000	0	0	0	0
	3112	Lana <i>Trabajo</i>	388.264	388.264	0	0	0	0
	3122	Immigrazioa <i>Immigración</i>	649.577	649.577	0	0	0	0
	3123	Gizarte Zerbitzuak <i>Servicios Sociales</i>	2.842.441	2.842.441	0	0	0	0
	3124	Familia eta Komunitate Politika <i>Política Familiar y Comunitaria</i>	664.435	658.435	6.000	0	0	0
	3211	Enplegua <i>Empleo</i>	100.000	100.000	0	0	0	0
	3212	Gizarte Ekonomia <i>Economía Social</i>	886.000	886.000	0	0	0	0
	4312	Etxebizitza <i>Vivienda</i>	89.155.581	42.147.187	34.899.289	3.593.931	901.746	7.613.428
05		OGASUNA ETA FINANTZAK HACIENDA Y FINANZAS	13.041.930	11.145.523	613.756	283.404	252.247	747.000
	1212	Zerbitzu Orokorrek <i>Servicios Generales</i>	10.009.625	9.986.726	16.248	6.404	247	0
	6110	Ogasuna eta Finantzak. Egitura eta Laguntza <i>Estructura y Apoyo de Hacienda y Finanzas</i>	310.000	310.000	0	0	0	0
	6111	Ekonomia eta Gastu Publikoa <i>Economía y Gasto Público</i>	883.305	562.797	320.508	0	0	0
	6311	Finantza-Politika <i>Política Financiera</i>	1.839.000	286.000	277.000	277.000	252.000	747.000
06		HEZKUNTZA, HIZKUNTZA POLITIKA ETA KULTURA EDUCACIÓN, POLÍTICA LINGÜÍSTICA Y CULTURA	379.948.552	292.525.495	56.302.657	15.474.400	11.146.000	4.500.000
	3222	Gazteria <i>Juventud</i>	1.140.000	690.000	450.000	0	0	0
	4211	Hezkuntza. Egitura eta Laguntza <i>Estructura y Apoyo de Educación</i>	66.705	40.023	26.682	0	0	0
	4221	Haur eta Lehen Hezkuntza <i>Educación Infantil y Primaria</i>	80.357.141	55.037.509	15.319.632	5.000.000	5.000.000	0
	4222	Bigarren Hezkuntza eta Lanbide Heziketa <i>Educación Secundaria y Formación Profesional</i>	82.239.579	56.665.973	19.573.606	3.000.000	3.000.000	0
	4223	Unibertsitateko Irakaskuntza <i>Enseñanza Universitaria</i>	113.400	37.800	37.800	37.800	0	0
	4224	Araubide Bereziko Irakaskuntzak <i>Enseñanzas de Régimen Especial</i>	26.668.501	19.565.317	7.062.584	40.600	0	0
	4225	Hezkuntza Berritzea eta Irakasleak Etengabe Prest <i>Innovación Educ. y Form. Perman. del Profesorado</i>	2.709.747	2.310.137	399.610	0	0	0
	4226	Etengabeko Ikaskuntza eta Helduen Hezkuntza <i>Aprendizaje Permanente y Ed. Personas Adultas EPA</i>	6.658.122	6.658.122	0	0	0	0
	4231	Hezkuntza Sustapena <i>Promoción Educativa</i>	123.872.613	120.872.613	3.000.000	0	0	0
	4511	Hizk. Pol./Kultura. Egitura eta Laguntza <i>Estructura y Apoyo de Polít. Ling. y Cultura</i>	3.108.970	1.108.970	1.000.000	1.000.000	0	0
	4512	Kirolak <i>Deportes</i>	1.805.020	805.020	500.000	500.000	0	0
	4513	Kulturaren Sustapena <i>Promoción de la Cultura</i>	3.569.846	2.314.646	755.200	500.000	0	0
	4514	Ondare Historiko Artistikoa <i>Patrimonio Histórico Artístico</i>	3.686.000	1.866.000	1.320.000	500.000	0	0
	4711	Hizkuntza Politika <i>Política Lingüística</i>	6.250.750	4.739.750	719.000	646.000	146.000	0
	4715	Hezkuntza Sistemaren Euskalduntzea <i>Euskaldunización del Sistema Educativo</i>	1.811.236	1.662.693	148.543	0	0	0

SEKZIOA SECCION	PROGRAMA PROGRAMA		GUZTIRA TOTAL	2014	2015	2016	2017	GAINERAKOA RESTO
	5412	Ikerketa <i>Investigación</i>	35.890.922	18.150.922	5.990.000	4.250.000	3.000.000	4.500.000
07		SEGURTASUNA SEGURIDAD	53.304.589	31.411.456	16.470.913	4.050.224	1.371.996	0
	2221	Trafikoa <i>Tráfico</i>	996.380	996.380	0	0	0	0
	2223	Ertzaintza Zerbitzuan <i>Ertzaintza en Servicio</i>	48.947.669	28.183.076	15.342.373	4.050.224	1.371.996	0
	5512	Meteorologia eta Klimatologia <i>Meteorología y Climatología</i>	3.235.540	2.107.000	1.128.540	0	0	0
	6113	Joko eta Ikuskizunak <i>Juego y Espectáculos</i>	125.000	125.000	0	0	0	0
08		OSASUNA SALUD	41.302.000	24.152.000	12.150.000	5.000.000	0	0
	4111	Osasuna. Egitura eta Laguntza <i>Estructura y Apoyo de Salud</i>	2.404.000	2.404.000	0	0	0	0
	4112	Osasun Finantzaketa eta Kontratazioa <i>Financiación y Contratación Sanitaria</i>	37.100.000	20.100.000	12.000.000	5.000.000	0	0
	4113	Osasun Publikoa <i>Salud Pública</i>	398.000	398.000	0	0	0	0
	4114	Osasun Ezagutzaren Kudeaketa eta Ebalu- azioa <i>Gestión del Conocimiento y Evaluación Sanitaria</i>	700.000	550.000	150.000	0	0	0
	4115	Farmazia <i>Farmacia</i>	200.000	200.000	0	0	0	0
	4116	Drogamendekotasunak <i>Drogodependencias</i>	500.000	500.000	0	0	0	0
09		INGURUMENA ETA LURRALDE POLITIKA MEDIO AMBIENTE Y POLÍTICA TERRITO- RIAL	226.693.453	110.445.935	96.247.518	20.000.000	0	0
	4313	Lurralde Antolamendua <i>Ordenación Territorial</i>	2.971.874	2.851.874	120.000	0	0	0
	4420	Ingurumena eta Lurralde Pol. Egitura eta Laguntza <i>Estructura y Apoyo de Medio Ambiente y Pol.Territ</i>	1.755.000	1.495.000	260.000	0	0	0
	4421	Ingurumenaren Babesa <i>Protección del Medio Ambiente</i>	9.603.317	6.814.943	2.788.374	0	0	0
	5131	Trenbideak <i>Ferrocarriles</i>	2.300.000	2.300.000	0	0	0	0
	5133	Bilboko Hiri Trenbidea (BHT) <i>Ferrocarril Metropolitano Bilbao (FMB)</i>	300.000	300.000	0	0	0	0
	5135	EAE-KO Trenbide Sare Berria-Kudeaketa Kreditoak <i>Nueva Red Ferroviaria en la CAE-Créditos Gestión</i>	185.003.000	82.573.000	82.430.000	20.000.000	0	0
	5141	Bide-azpiegituren Plangintza eta Sustapena <i>Planificación y Fomento de Infraestructura Viaria</i>	50.000	50.000	0	0	0	0
	5142	Garraioaren Antolamendua <i>Ordenación del Transporte</i>	340.600	300.600	40.000	0	0	0
	5151	Portu eta Aireportuak <i>Puertos y Aeropuertos</i>	24.369.662	13.760.518	10.609.144	0	0	0
99		HAINBAT SAIL DIVERSOS DEPARTAMENTOS	78.000.000	17.000.000	15.000.000	13.500.000	10.500.000	22.000.000
	1221	Hainbat Sail <i>Diversos Departamentos</i>	78.000.000	17.000.000	15.000.000	13.500.000	10.500.000	22.000.000
		GUZTIRA TOTAL	1.067.555.942	647.538.208	265.486.743	70.885.846	27.108.217	56.536.928

Helduen Alfabetatze Berreuskalduntzerako E.
 - HABE
 Instituto de Alfabetización y Reeuskal. A. -
 HABE

KONPROMISO-KREDITUAK: SEKZIO ETA PROGRAMAKA - GASTUA
CRÉDITOS DE COMPROMISO: SECCIÓN; PROGRAMA - GASTO

Konpromisozko Kredituak;
 Créditos de Compromiso;

ORGANIKOA / ORGANICA			EKONOMIKOA / ECONOMICA			FUNTZIONALA / FUNCIONAL		
EURO / EUROS								
SEKZIOA SECCIÓN	PROGRAMA PROGRAMA		GUZTIRA TOTAL	2014	2015	2016	2017	GAINERAKOA RESTO
44		HELDUEN ALFABET. BERREUSKADUNTZ- ERAKO ERAKUN.-HABE INSTITUTO ALFABET. REEUSKALDUNIZA- CIÓN ADULTOS-HABE	22.510.000	22.510.000	0	0	0	0
	4713	Helduen Alfabetatze eta Berreuskalduntzer- ako Erak Inst. Alfabetización y Reeuskaldunización Adulto	22.510.000	22.510.000	0	0	0	0
		GUZTIRA TOTAL	22.510.000	22.510.000	0	0	0	0

Herri Arduralaritzaren Euskal Erakundea -
 HAEE
 Instituto Vasco de Administración Pública -
 IVAP

KONPROMISO-KREDITUAK: SEKZIO ETA PROGRAMAKA - GASTUA
CRÉDITOS DE COMPROMISO: SECCIÓN; PROGRAMA - GASTO

Konpromisozko Kredituak;
 Créditos de Compromiso;

ORGANIKOA / ORGANICA			EKONOMIKOA / ECONOMICA			FUNTZIONALA / FUNCIONAL		
EURO / EUROS								
SEKZIOA SECCIÓN	PROGRAMA PROGRAMA		GUZTIRA TOTAL	2014	2015	2016	2017	GAINERAKOA RESTO
43		HERRI ARDURALARITZAREN EUSKAL ERAKUNDEA-HAEE INSTITUTO VASCO DE ADMINISTRACIÓN PÚBLICA-IVAP	753.100	507.700	119.400	63.000	63.000	0
	1216	Adm. Publikoko Langileen Hautaketa eta Prestak. <i>Selección y Formación del personal de las Adm.Púb</i>	276.500	264.500	12.000	0	0	0
	4714	Euskalduntzea eta Hizkuntza Normalkuntza <i>Euskaldunización y Normalización Lingüística</i>	476.600	243.200	107.400	63.000	63.000	0
		GUZTIRA TOTAL	753.100	507.700	119.400	63.000	63.000	0

Euskal Estatistika Erakundea - EUSTAT
 Instituto Vasco de Estadística - EUSTAT

KONPROMISO-KREDITUAK: SEKZIO ETA PROGRAMAKA - GASTUA
CRÉDITOS DE COMPROMISO: SECCIÓN; PROGRAMA - GASTO

Konpromisozko Kredituak;
 Créditos de Compromiso;

ORGANIKOA / ORGANICA		EKONOMIKOA / ECONOMICA		FUNTZIONALA / FUNCIONAL				
SEKZIOA SECCION	PROGRAMA PROGRAMA		GUZTIRA TOTAL	2014	2015	2016	2017	GAINERAKOA RESTO
46		EUSKAL ESTADISTIKA ERAKUNDEA- EUSTAT INSTITUTO VASCO DE ESTADÍSTICA- EUSTAT	4.710.000	1.698.000	1.676.000	1.336.000	0	0
	5513	Estatistikako Eragiketa eta Argitalpen Ofi- zialak <i>Operaciones y Publicaciones Estadísticas Oficiales</i>	4.710.000	1.698.000	1.676.000	1.336.000	0	0
		GUZTIRA TOTAL	4.710.000	1.698.000	1.676.000	1.336.000	0	0

EURO / EUROS

Emakunde-Emakumearen Euskal Erakundea
Emakunde-Instituto Vasco de la Mujer

KONPROMISO-KREDITUAK: SEKZIO ETA PROGRAMAKA - GASTUA
CRÉDITOS DE COMPROMISO: SECCIÓN; PROGRAMA - GASTO

Konpromisozko Kredituak;
Créditos de Compromiso;

ORGANIKOA / ORGANICA		EKONOMIKOA / ECONOMICA			FUNTZIONALA / FUNCIONAL			
SEKZIOA SECCION	PROGRAMA PROGRAMA		GUZTIRA TOTAL	2014	2015	2016	2017	GAINERAKOA RESTO
47		EMAKUNDE-EMAKUMEAREN EUSKAL ERAKUNDEA EMAKUNDE-INSTITUTO VASCO DE LA MUJER	1.352.316	1.352.316	0	0	0	0
	3223	Emakunde-Emakumearen Euskal Erakun- dea Emakunde-Instituto Vasco de la Mujer	1.352.316	1.352.316	0	0	0	0
		GUZTIRA TOTAL	1.352.316	1.352.316	0	0	0	0

EURO / EUROS

Polizia eta Larrialdietako Euskal Akademia
Academia Vasca de Policía y Emergencias

KONPROMISO-KREDITUAK: SEKZIO ETA PROGRAMAKA - GASTUA
CRÉDITOS DE COMPROMISO: SECCIÓN; PROGRAMA - GASTO

Konpromisozko Kredituak;
Créditos de Compromiso;

ORGANIKOA / ORGANICA			EKONOMIKOA / ECONOMICA			FUNTZIONALA / FUNCIONAL		
SEKZIOA SECCION	PROGRAMA PROGRAMA		GUZTIRA TOTAL	2014	2015	2016	2017	GAINERAKOA RESTO
45		POLIZIA ETA LARRIALDIETAKO EUSKAL AKADEMIA ACADEMIA VASCA DE POLICÍA Y EMER- GENCIAS	5.451.000	3.581.000	1.870.000	0	0	0
	2224	Polizia eta Larrialdietako Euskal Akademia Academia Vasca de Policía y Emergencias	5.451.000	3.581.000	1.870.000	0	0	0
		GUZTIRA TOTAL	5.451.000	3.581.000	1.870.000	0	0	0

EURO / EUROS

OSALAN - Laneko Segurt. eta Osasun.
 Euskal Erak.
 OSALAN - Instit. Vasco Seguridad y Salud
 Laborales

KONPROMISO-KREDITUAK: SEKZIO ETA PROGRAMAKA - GASTUA
CRÉDITOS DE COMPROMISO: SECCIÓN; PROGRAMA - GASTO

Konpromisozko Kredituak;
 Créditos de Compromiso;

ORGANIKOA / ORGANICA			EKONOMIKOA / ECONOMICA			FUNTZIONALA / FUNCIONAL		
SEKZIOA SECCION	PROGRAMA PROGRAMA		GUZTIRA TOTAL	2014	2015	2016	2017	GAINERAKOA RESTO
48		OSALAN-LANEKO SEGURT. ETA OSASUN. EUSKAL ERAK. OSALAN-INSTIT. VASCO SEGURIDAD Y SALUD LABORALES	2.133.333	1.633.333	500.000	0	0	0
	3113	Laneko Segurtasuna eta Osasunbidea Seguridad y Salud Laborales	2.133.333	1.633.333	500.000	0	0	0
		GUZTIRA TOTAL	2.133.333	1.633.333	500.000	0	0	0

EURO / EUROS

Kontsumobide-Kontsumoko Euskal Institutua
 Kontsumobide-Instituto Vasco de Consumo

KONPROMISO-KREDITUAK: SEKZIO ETA PROGRAMAKA - GASTUA
CRÉDITOS DE COMPROMISO: SECCIÓN; PROGRAMA - GASTO

Konpromiso Kredituak;
 Créditos de Compromiso;

ORGANIKOA / ORGANICA			EKONOMIKOA / ECONOMICA			FUNTZIONALA / FUNCIONAL		
SEKZIOA SECCION	PROGRAMA PROGRAMA		GUZTIRA TOTAL	2014	2015	2016	2017	GAINERAKOA RESTO
49		KONTSUMOBIDE-KONTSUMOKO EUSKAL INSTITUTUA KONTSUMOBIDE-INSTITUTO VASCO DE CONSUMO	1.009.643	1.009.643	0	0	0	0
	4432	Kontsumobide-Kontsumoko Euskal Institu- tua Kontsumobide-Instituto Vasco de Consumo	1.009.643	1.009.643	0	0	0	0
		GUZTIRA TOTAL	1.009.643	1.009.643	0	0	0	0

EURO / EUROS

Lanbide-Euskal Enplegu Zerbitzua
 Lanbide-Servicio Vasco de Empleo

KONPROMISO-KREDITUAK: SEKZIO ETA PROGRAMAKA - GASTUA
CRÉDITOS DE COMPROMISO: SECCIÓN; PROGRAMA - GASTO

Konpromiso Kredituak;
 Créditos de Compromiso;

ORGANIKOA / ORGANICA			EKONOMIKOA / ECONOMICA			FUNTZIONALA / FUNCIONAL		
SEKZIOA SECCION	PROGRAMA PROGRAMA		GUZTIRA TOTAL	2014	2015	2016	2017	GAINERAKOA RESTO
41		LANBIDE-EUSKAL ENPLEGU ZERBITZUA LANBIDE-SERVICIO VASCO DE EMPLEO	44.013.073	40.109.740	2.705.999	1.095.679	33.150	68.505
	3211	Enplegua Empleo	13.613.073	9.709.740	2.705.999	1.095.679	33.150	68.505
	3231	Prestakuntza Formación	30.400.000	30.400.000	0	0	0	0
		GUZTIRA TOTAL	44.013.073	40.109.740	2.705.999	1.095.679	33.150	68.505

EURO / EUROS

Enpresen eta Fundazioen Sektore Publikoa
Sector Público Empresarial y Fundacional

AURRERAKO KONPROMISOEN LABURPENA
RESUMEN DE COMPROMISOS FUTUROS

Euro / Euros

ENTE, SOZIJATE ETA FUNDAZIO PUBLIKOAK ENTES, SOCIEDADES Y FUNDACIONES PÚBLICAS	GUZTIRA TOTALES	2014	2015	2016	GAINERAKOA RESTO
Osakidetza-Servicio Vasco de Salud	12.172.960	12.172.960			
OSATEK, S. A.	1.404.201	1.404.201			
Parque Tecnológico -Tecnologi Elkartegia, S.A.	6.150.000	150.000	1.000.000	3.000.000	2.000.000
SPRILUR, S.A.	6.900.000	3.450.000	3.450.000		
Eusko Trenbideak, S.A.	12.705.000	4.135.000	1.670.000	4.230.000	2.670.000
VIJESA	46.243.288	31.569.294	14.673.994		
Agencia Vasca de Cooperación para el Desarrollo	8.088.000	4.088.000	4.000.000		
GUZTIRA TOTAL	93.663.449	56.969.455	24.793.994	7.230.000	4.670.000



II. ERANSKINA: SOZETATE PUBLIKOEN AURREKONTUAK
ANEXO II: PRESUPUESTOS DE LAS SOCIEDADES PÚBLICAS

II ERANSKINA - SOZIJETATE PUBLIKOEN AURREKONTUAK
ANEXO II - PRESUPUESTOS DE LAS SOCIEDADES PUBLICAS

Euro / Euros

ENTITATEA ENTIDAD	KAPITAL CAPITAL	USTIAPEN EXPLOTACION
301 OSATEK, S. A.	2.503.300	21.105.899
400 SPRI, S.A.	135.000	26.309.998
401 Parque Tecnológico -Teknologi Elkartegia, S.A.	24.570.939	14.272.034
402 Parque T. de Alava - Arabako T. Elkartegia, S.A	23.644.968	3.816.621
403 P. Científico y Tecnológico de Gipuzkoa	8.039.467	4.719.771
404 Gestión Capital Riesgo del País Vasco, S.A.	651.315	2.188.836
405 Arabako Eraberrikuntza Industrialdea, S.A.	8.000	686.225
420 SPRILUR, S.A.	18.027.957	16.086.688
421 Abanto eta Zierbenako Industrialdea, S.A.	1.516.265	1.714.873
422 Busturialdeko Industrialdea, S.A.	799.020	846.499
423 Beterrri-Kostako Industrialdea, S.A.	647.044	4.522.669
424 Deba Bailarako Industrialdea, S.A.	1.179.999	1.946.979
425 Arabako Industrialdea, S.A.	350.000	1.082.857
426 Arratiako Industrialdea, S.A.	805.000	996.796
427 Bidasoa Oarsoko Industrialdea, S.A.	1.672.061	3.672.341
428 Bizkaia Sortaldeko Industrialdea, S.A.	530.000	1.706.931
429 Lanbarren Parke Logistikoa, S.A.	1.534.000	1.863.662
430 Goierri Beheko Industrialdea, S.A.	275.000	508.450
431 Urolako Industrialdea, S.A.	490.000	4.666.436
432 Tolosaldeko Apataerrea Industria Lurra, S.A.	922.472	1.582.834
501 Euskal Telebista, S.A.	3.850.000	96.478.823
502 Eusko Irratia, S.A.	20.000	20.693.810
503 Radio Vitoria, S.A.	30.000	4.030.004
504 EITBNET, S.A.	50.000	3.812.485
510 Orquesta de Euskadi - Euskadiko Orkestra, S.A.	17.400	8.118.000
601 CADEM, S.A.	3.258.000	1.853.772
602 Sociedad de Hidrocarburos de Euskadi, S.A.	12.501.500	15.467.949
603 BIMEP	16.083.052	1.236.100
610 Udal Zentral Elkartuak, S.A.	31.000	559.266
611 Central Hidroeléctrica de Sologoen, S.A.	17.133	64.615
612 Hidroeléctrica Harana-Kontrasta, S.A.	172.712	275.294
701 Eusko Trenbideak, S.A.	35.769.531	69.053.422
702 Euskotren Participaciones, S.A.		190.400
710 Euskadiko Kirol Portua, S.A.	4.632.500	5.373.988
711 Zumaiaiko Kirol Portua, S.A.	112.949	185.000
720 VISESA	438.500	62.931.563
721 Alokabide, S.A.	56.080	57.679.355
725 Basquetour, S.A.	15.000	3.763.885
730 E.J.I.E., S.A.	3.000.000	49.276.346
731 Iteiazpi, S.A.	8.510.000	12.753.814
771 IHOBE, S.A.	60.000	8.118.622
775 Neiker, S.A.	509.000	11.572.771
Guztira Total	177.436.164	547.786.683



III. ERANSKINA: KREDITU HANDIGARRIAK
ANEXO III: CRÉDITOS AMPLIABLES



III. ERANSKINA: KREDITU HANDIGARRIAK

1.- I. kapituluko kredituetatik, Euskal Autonomia Erkidegoko Administrazioan, bere erakunde autonomoetan eta Euskal Autonomia Erkidegoaren sektore publikoko partzuergoetan diharduten langileei ordaintzeko direnak, horrela bete egingo baitira Euskal Funtzio Publikoari buruzko uztailaren 6ko 6/1989 Legean ezarritako lansarien arauak.

2.- Benetan egindako zerbitzalditik eta Herri Administrazioan Egindako Zerbitzuak Aitortzeari buruzko abenduaren 26ko 70/1978 Legean xedatutakotik eratorritako hirurtekoak ordaintzeko kredituak.

3.- Dauden lanpostu hutsak direla-eta urritu diren langile-zuzkiduren kredituak, baldin eta ezargarria den legediaren arabera betetzen badira lanpostu huts horiek.

4.- Klase pasiboetako kredituak, betiere kredituok sortu ziren urtean zeuden betebeharrak espezifikoen aitortze-mailaren arabera eta indarrean dagoen araubideak ezarritakoari jarraiki.

5.- Euskal Autonomia Erkidegoko Administrazioak jaulkitako mota guztietako herri-zorraren beharkizunak betetzeko kredituak. Hona hemen beharkizunen jatorria: batetik, kapitalaren korrituak eta amortizazioa, eta, bestetik, herri-zorra jaulki, bihurtu, trukatu edo amortizatzeko eragiketarako dakartzaten gastuak, langileria-gastuak izan ezik.

6.- Hezkuntza arloan itundutako konpromisoak bermatzeko kredituak, bai eta konpromisoak finantzatzeko kredituak ere.

7.- Lanbide Heziketako Euskal Plana garatzeko kredituak.

8.- Indarrean dagoen legediaren arabera, beste toki batean bizitzeagatik langileari dagozkion kalte-ordainak ordaintzeko kredituak, baldin eta kalte-ordain horiek jasotzeko eskubidea aitortu bada lanpostu horretarako.

9.- Osasun Saileko aurrekontuan ospitalez kanpoko farmazia-laguntza, protesiak eta elbarrietzako ibilgailuak ordaintzeko izendatuta dauden kredituak.

10.- Indarrean dagoen legediaren arabera terrorismoaren biktimei diru-laguntzak eta laguntzak ordaintzeko kredituak.

11.- Mehatxatutako pertsonak eta ondasunak zaintzeko eta horien segurtasuna bermatzeko zerbitzu osagarriak garatzeko kredituak.

12.- Indarrean dagoen legediaren arabera genero-indarkeriaren biktimentzako diru-laguntzak eta laguntzak ordaintzeko kredituak.

ANEXO III: CRÉDITOS AMPLIABLES

1.- Los créditos pertenecientes al capítulo I con destino al pago del personal al servicio de la Administración de la Comunidad Autónoma de Euskadi, de sus organismos autónomos y de los consorcios del sector público de la Comunidad Autónoma de Euskadi para dar cumplimiento a la aplicación del régimen retributivo establecido en la Ley 6/1989, de 6 de julio, de la Función Pública Vasca.

2.- Los créditos destinados al abono de trienios derivados del cómputo del tiempo de servicios realmente prestados y de la aplicación de lo dispuesto en la Ley 70/1978, de 26 de diciembre, sobre reconocimiento de servicios prestados en la Administración Pública.

3.- Las dotaciones de personal que hayan sido minoradas en los respectivos créditos por las vacantes existentes, en la medida en que éstas sean cubiertas de acuerdo con la legislación aplicable.

4.- Los relativos a clases pasivas en función del reconocimiento de obligaciones específicas del ejercicio en que se devengaron, según lo establecido en la normativa en vigor.

5.- Los créditos destinados a satisfacer obligaciones derivadas de la Deuda Pública, en sus distintas modalidades, emitida por la Administración de la Comunidad Autónoma, tanto por intereses y amortización de principal como por gastos derivados de operaciones de emisión, conversión, canje o amortización de la misma, excepto los de personal.

6.- Los créditos destinados a garantizar los compromisos pactados en materia educativa así como la financiación derivada de los mismos.

7.- Los créditos destinados al desarrollo del Plan Vasco de Formación Profesional.

8.- Los créditos destinados a satisfacer la indemnización por residencia que devengue el personal en los puestos en que se haya reconocido este derecho, conforme a la legislación vigente.

9.- Los créditos destinados a satisfacer los gastos en asistencia farmacéutica extrahospitalaria, prótesis y vehículos para inválidos consignados en el presupuesto del Departamento de Salud.

10.- Los créditos destinados a satisfacer subvenciones y ayudas a víctimas del terrorismo de conformidad con la legislación vigente.

11.- Los créditos destinados al desarrollo de los servicios complementarios de vigilancia y seguridad de personas y bienes amenazados.

12.- Los créditos destinados a satisfacer subvenciones y ayudas a víctimas de violencia de género de conformidad con la legislación vigente.

13.- Gizarteratzeko eta Diru Sarrerak Bermatzeko abenduaren 23ko 18/2008 Legeak ezarritako diru-sarrerak bermatzeko errenta eta etxebizitzako gastuetarako prestazio osagarria ordaintzeko kredituak.

14.- Ardurapean seme-alabak dituzten familiei laguntzeko diru-laguntzak eta familia eta lana bateratzen laguntzeko diru-laguntzak ordaintzeko bideratzen diren kredituak. Familiei laguntzeko abenduaren 12ko 13/2008 Legean ezarrita daude diru-laguntza horiek.

15.- Enpresek enplegua pizgarritzeko eta sortzeko neurriengatik Gizarte Segurantzaren kuotetan aplikatzen dituzten hobarietarako kredituak.

16.- Haur Hezkuntzako lehenengo zikloa ezartzeko kredituak.

17.- Abokatu eta prokuradoreek atxilotuari legelari-laguntza emateko ofiziozko txandari dagozkion kredituak, eta etxeko indarkeriako txandari dagozkionak.

18.- Gastuen egoera-orriaren azalpen xehekatuan handigarri-izaerarekin zehazten diren kredituak eta jarraian zehazten direnak.

13.- Los créditos destinados a satisfacer la renta de garantía de ingresos y la prestación complementaria de vivienda establecidas por la Ley 18/2008, de 23 de diciembre, para la Garantía de Ingresos y para la Inclusión Social.

14.- Los créditos destinados a satisfacer las ayudas económicas de apoyo a las familias con hijos e hijas a cargo y las ayudas económicas para facilitar la conciliación de la vida familiar y laboral establecidas por la 13/2008, de 12 de diciembre, de Apoyo a las Familias.

15.- Los créditos destinados a las bonificaciones en las cuotas de la Seguridad Social que se apliquen las empresas por las medidas de incentivación y creación de empleo.

16.- Los créditos destinados a la implantación del primer ciclo de la Educación Infantil.

17.- Los créditos referidos al turno de oficio y asistencia letrada a las personas detenidas de las y los abogados y procuradores y el de violencia doméstica.

18.- Los créditos que se especifican en el pormenor del estado de gastos con el carácter de ampliables y, que se relacionan a continuación.

ADMINISTRAZIO OROKORRA ETA ERAKUNDE
AUTONOMO ADMINISTRATIBOAK
ADMINISTRACION GENERAL Y ORGANISMOS
AUTONOMOS ADMINISTRATIVOS

GASTUEN ETA DIRU-SARREREN EGOERA - GASTUA
ESTADO DE GASTOS E INGRESOS - GASTO

Zabalgarriak;
Ampliables;

ORGANIKOA / ORGANICA					EKONOMIKOA / ECONOMICA	FUNTZIONALA / FUNCIONAL	PARTIDAK PARTIDAS	GUZTIZKOAK TOTALES
0							ADMINISTRAZIO OROKORRA ADMINISTRACION GENERAL	145.185.987
00100							ADMINISTRAZIO OROKORRA ADMINISTRACION GENERAL	145.185.987
04							ENPLEGUA ETA GIZARTE POLITIKAK EMPLEO Y POLÍTICAS SOCIALES	35.586.064
04	3124						FAMILIA ETA KOMUNITATE POLITIKA POLITICA FAMILIAR Y COMUNITARIA	35.586.064
04	3124	22					Familia eta Komunitate Politikarako Zuzendaritza Dirección de Política Familiar y Comunitaria	35.586.064
04	3124	22	4				Gastu arruntetarako transf. eta dirulaguntzak Transferencias y subvenciones gastos corrientes	35.586.064
04	3124	22	45				Enpresa, familia eta IAGE-ei A empresas, familias e ISFL	35.586.064
04	3124	22	453				Familiei A familias	35.586.064
04	3124	22	45301				Familiei A familias	35.586.064
04	3124	22	45301	001			Seme-alabak dituzten familientzako laguntza ekonomikoei buruzko 255/06 Dekretua, 2013. Hedagarri. Decreto 255/06 - ayudas económicas a familias con hijos e hijas 2013. Ampliable.	18.046.678
04	3124	22	45301	011			Minusbaliotasunen luzapenak, jarraipenak eta onarpenak. 176/02 eta 109/06 Dekretuak. 2013ko urtea. Hedagarri. Konpromiso kreditua: 2014: 0,01 M; 2015: 0,01 M; Guztira: 0,02 M. Ampliaciones, seguimientos y reconocimientos de minusvalías. Decreto 176/02 y Decreto 109/06. Año 2013. Ampliable. Crédito de compromiso: 2014: 0,01 M; 2015: 0,01 M; Total: 0,02 M.	216.600
04	3124	22	45301	012			Lan- eta familia-bizitza bateragarri egitea: langileentzat adingabeak zaintzeko. Hedagarri. Conciliación de la vida laboral y familiar: a trabajadores para cuidado de menores. Ampliable.	16.811.910
04	3124	22	45301	013			3 urtetik beherako seme-alaben zaintzaileen kontratazioa. Hedagarri. Contratación cuidadores de hijos e hijas menores de 3 años. Ampliable.	255.438
04	3124	22	45301	014			Lana eta familia bateragarri egitea: menpekotasuna duten pertsonek zaintzeko. Hedagarri. Conciliación de la vida laboral y familiar: para el cuidado de personas con dependencia. Ampliable.	255.438
05							OGASUNA ETA FINANTZAK HACIENDA Y FINANZAS	8.733.030
05	6112						ZERGA-POLITIKA POLITICA FISCAL	579.280
05	6112	31					Zerga Administraziooko Zuzendaritza Dirección de Administración Tributaria	579.280
05	6112	31	2				Funtzionamendu-gastuak Gastos de funcionamiento	579.280
05	6112	31	23				Kanpoko beste zerbitzu batzuk Otros servicios exteriores	579.280

EURO / EUROS

Otitik/etik ADMINISTRAZIO OROKORRA
1ra/era ERAKUNDE AUTONOMO ADMINISTRATIBOAK
De 0 ADMINISTRACION GENERAL
A 1 ORGANISMOS AUTONOMOS ADMINISTRATIVOS

SEKZIOA SECCION	PROGRAMA PROGRAMA	ZERBITZUA SERVICIO	AZPIKONTZEP. SUBCONCEPTO	PARTIDAK PARTIDAS		PARTIDAK PARTIDAS	GUZTIZKOAK TOTALES
05	6112	31	238		Kanpoko beste zerbitzu batzuk <i>Otros servicios exteriores</i>		579.280
05	6112	31	23883		Beste adm. publiko batzuk eskainitako zerbitzuak <i>Prestación de servicios por otras Admones. Públi.</i>		579.280
05	6112	31	23883	001	FF.AA.en Kudeaketa gastuak. Bingoa eta Jokuaren gaineko tasaren errekarua. Hedagarri. <i>Gastos gestión DD.FF. Bingo y recargo Tasa de Juego. Ampliable.</i>	579.280	
05	6311				FINANTZA-POLITIKA POLÍTICA FINANCIERA		8.153.750
05	6311	32			Finantza Politika eta Erakundeen Baliabideen Zuz. <i>Dirección Política Financiera y Recursos Institu.</i>		8.153.750
05	6311	32	2		Funtzionamendu-gastuak <i>Gastos de funcionamiento</i>		7.173.750
05	6311	32	23		Kanpoko beste zerbitzu batzuk <i>Otros servicios exteriores</i>		2.487.500
05	6311	32	238		Kanpoko beste zerbitzu batzuk <i>Otros servicios exteriores</i>		2.487.500
05	6311	32	23883		Beste adm. publiko batzuk eskainitako zerbitzuak <i>Prestación de servicios por otras Admones. Públi.</i>		127.500
05	6311	32	23883	001	Foru aldundien diru-bilketa betearazlearen kostua. Hedagarri. <i>Coste DD.FF. recaudación ejecutiva. Ampliable.</i>	127.500	
05	6311	32	23899		Bestelako zerbitzuak <i>Otros servicios</i>		2.360.000
05	6311	32	23899	001	Diru-bilketa betearazlearen kostua. Beste enpresa batzuk. Hedagarri. Lehendik agindutako kreditua: 2014: 2,36 M; 2015: 2,01 M; Guztira: 4,37 M. <i>Coste recaudación ejecutiva. Otras empresas. Ampliable. Crédito comprometido en años anteriores: 2014: 2,36 M; 2015: 2,01 M; Total: 4,37 M.</i>	2.360.000	
05	6311	32	28		Bestelako gastuak <i>Otros gastos</i>		4.686.250
05	6311	32	282		Beste hainbat gastu <i>Diversos gastos</i>		4.686.250
05	6311	32	28211		Abalen betearazpena <i>Ejecución de avales</i>		4.686.250
05	6311	32	28211	001	Gauzatutako bermeak, Luzaro EFC. Hedagarri. <i>Garantías ejecutadas, Luzaro E.F.C. Ampliable.</i>	285.000	
05	6311	32	28211	002	Birfinkapen itunak. Hedagarri. <i>Convenios de Refianzamiento. Ampliable.</i>	4.401.250	
05	6311	32	7		Kapital eragiketetako transf. eta dirulaguntzak <i>Transferencias y subvenciones operaciones capital</i>		980.000
05	6311	32	75		Enpresa, familia eta IAGE-ei <i>A empresas, familias e ISFL</i>		980.000
05	6311	32	751		EAEko SPren partaidetza duten enpresei <i>A empresas participadas por el SP de la CAE</i>		980.000
05	6311	32	75100		EAEko SPren partaidetza duten enpresei <i>A empresas participadas por el SP de la CAE</i>		980.000
05	6311	32	75100	001	Elkarrekiko Berme Baltzuen Hornidura Teknikoen Fondoko dirulaguntza. Hedagarri. <i>Subvención Fondo de Provisiones técnicas Sociedades Garantía Recíproca. Ampliable.</i>	980.000	
07					SEGURTASUNA SEGURIDAD		10.145.000
07	2221				TRAFIKOA TRÁFICO		325.000
07	2221	23			Trafiko Zuzendaritza <i>Dirección de Tráfico</i>		325.000
07	2221	23	4		Gastu arruntetarako transf. eta dirulaguntzak <i>Transferencias y subvenciones gastos corrientes</i>		325.000

SEKZIOA SECCION	PROGRAMA PROGRAMA	ZERBITZUA SERVICIO	AZPIKONTZEP. SUBCONCEPTO	PARTIDAK PARTIDAS		PARTIDAK PARTIDAS	GUZTIZKOAK TOTALES
07	2221	23	43		Espainiako Alor Publikoko erakundeei <i>A entidades del Sector Público Español</i>		325.000
07	2221	23	431		Estatuaren Administrazio Zentralari <i>A la Administración Central del Estado</i>		325.000
07	2221	23	43100		Estatuaren Administrazio Zentralari <i>A la Administración Central del Estado</i>		325.000
07	2221	23	43100	001	Aseguruen Partzuergoa. Hedagarri. <i>Consortio de seguros. Ampliable.</i>	325.000	
07	2223				ERTZAINZTA ZERBITZUAN <i>ERTZAINZTA EN SERVICIO</i>		9.600.000
07	2223	11			Kudeaketa Ekonomiko eta Baliabide Orokorren Zuz. <i>Dir. de Gestión Económica y Recursos Generales</i>		9.600.000
07	2223	11	2		Funtzionamendu-gastuak <i>Gastos de funcionamiento</i>		9.600.000
07	2223	11	23		Kanpoko beste zerbitzu batzuk <i>Otros servicios exteriores</i>		9.600.000
07	2223	11	238		Kanpoko beste zerbitzu batzuk <i>Otros servicios exteriores</i>		9.600.000
07	2223	11	23821		Segurtasuna <i>Seguridad</i>		9.600.000
07	2223	11	23821	009	Laguntza-zerbitzua. Hedagarri. <i>Servicio de acompañamiento. Ampliable.</i>	9.600.000	
07	2231				LARRIALDIEI AURRE EGITEA <i>ATENCIÓN DE EMERGENCIAS</i>		170.000
07	2231	21			Larrialdiei Aurre Egiteko eta Meteorologiako Zuzen <i>Dirección de Emergencias y Meteorología</i>		170.000
07	2231	21	2		Funtzionamendu-gastuak <i>Gastos de funcionamiento</i>		10.000
07	2231	21	23		Kanpoko beste zerbitzu batzuk <i>Otros servicios exteriores</i>		10.000
07	2231	21	238		Kanpoko beste zerbitzu batzuk <i>Otros servicios exteriores</i>		10.000
07	2231	21	23899		Bestelako zerbitzuak <i>Otros servicios</i>		10.000
07	2231	21	23899	001	Larrialdietarako hainbat zerbitzu eta prestazio kontratatzea. Hedagarri. <i>Contratación de servicios y prestaciones varias en situaciones de emergencias. Ampliable.</i>	10.000	
07	2231	21	4		Gastu arruntetarako transf. eta dirulaguntzak <i>Transferencias y subvenciones gastos corrientes</i>		160.000
07	2231	21	42		Foru-Aldundi eta EAeko Toki-Erakundeei <i>A Diputaciones Forales y Entidades Locales del PV</i>		160.000
07	2231	21	422		EAeko toki-erakundeei <i>A Entidades Locales del País Vasco</i>		160.000
07	2231	21	42201		Udalerriei <i>A Municipios</i>		160.000
07	2231	21	42201	001	Larrialdi-egoerarako diru-laguntzak. Hedagarri. <i>Subvenciones para situaciones de emergencias. Ampliable.</i>	160.000	
07	5512				METEOROLOGIA ETA KLIMATOLOGIA <i>METEOROLOGÍA Y CLIMATOLOGÍA</i>		50.000
07	5512	21			Larrialdiei Aurre Egiteko eta Meteorologiako Zuzen <i>Dirección de Emergencias y Meteorología</i>		50.000
07	5512	21	2		Funtzionamendu-gastuak <i>Gastos de funcionamiento</i>		50.000
07	5512	21	23		Kanpoko beste zerbitzu batzuk <i>Otros servicios exteriores</i>		50.000
07	5512	21	238		Kanpoko beste zerbitzu batzuk <i>Otros servicios exteriores</i>		50.000

SEKZIOA SECCION	PROGRAMA PROGRAMA	ZERBITZUA SERVICIO	AZPIKONTZEP. SUBCONCEPTO	PARTIDAK PARTIDAS		PARTIDAK PARTIDAS	GUZTIZKOAK TOTALES
07	5512	21	23899		Bestelako zerbitzuak <i>Otros servicios</i>		50.000
07	5512	21	23899	007	Larrialdi-egoeretako ustekabekoak. Hedagarri. <i>Imprevistos en situaciones de emergencias. Ampliable.</i>	50.000	
95					ERAKUNDEEN BALIABIDEAK ETA KONPROMISOAK RECURSOS Y COMPROMISOS INSTITUCIONALES		74.921.893
95	9119				BESTELAKO FINANTZA-HARR.,EUSKAL ALOR PUBLIKOAREKI <i>OTRAS RELACIONES FINANCIERAS CON SEC. PÚBLI. VASC</i>		74.921.893
95	9119	09			Erakunde Kompromisoak <i>Compromisos Institucionales</i>		74.921.893
95	9119	09	4		Gastu arruntetarako transf. eta dirulaguntzak <i>Transferencias y subvenciones gastos corrientes</i>		74.921.893
95	9119	09	42		Foru-Aldundi eta EAEko Toki-Erakundeei <i>A Diputaciones Forales y Entidades Locales del PV</i>		74.921.893
95	9119	09	421		Foru Aldundiei <i>A Diputaciones Forales</i>		74.921.893
95	9119	09	42100		Foru Aldundiei <i>A Diputaciones Forales</i>		74.921.893
95	9119	09	42100	001	Egokitzapenerako Funts Orokorra. Hedagarri. <i>Fondo General de Ajuste. Ampliable.</i>	74.921.893	
99					HAINBAT SAIL DIVERSOS DEPARTAMENTOS		15.800.000
99	1221				HAINBAT SAIL <i>DIVERSOS DEPARTAMENTOS</i>		15.800.000
99	1221	09			Zerbitzu Orokorrak <i>Servicios Generales</i>		15.800.000
99	1221	09	2		Funtzionamendu-gastuak <i>Gastos de funcionamiento</i>		15.800.000
99	1221	09	28		Bestelako gastuak <i>Otros gastos</i>		15.800.000
99	1221	09	282		Beste hainbat gastu <i>Diversos gastos</i>		15.800.000
99	1221	09	28201		Juridikoak, auzi-gastuak eta epaiengatiko kalte-o. <i>Jurídicos y contenciosos e indemn. por sentencias</i>		800.000
99	1221	09	28201	001	Juridikoak, auzi-gastuak eta epaiengatiko kalte ordainak. Hedagarri. <i>Jurídicos y contenciosos e indemnizaciones por sentencias.</i> <i>Ampliable.</i>	800.000	
99	1221	09	28211		Abalen betearazpena <i>Ejecución de avales</i>		15.000.000
99	1221	09	28211	001	Abalen betearazpena. Hedagarri. <i>Ejecución de avales. Ampliable.</i>	15.000.000	
					GUZTIRA TOTAL	145.185.987	145.185.987



**IV. ERANSKINA: ITUNPEKO IKASTETXEEN GASTUEI AURRE
EGITEKO EKONOMIA-MODULUA**
***ANEXO IV: MÓDULO ECONÓMICO DE SOSTENIMIENTO DE
LOS CENTROS CONCERTADOS***



IV. ERANSKINA: ITUNPEKO IKASTETXEEN GASTUEI AURRE EGITEKO EKONOMIA-MODULUA

1.- Lege honen 26. artikulua aurreikusten duenaren arabera, itunpeko ikastetxeen ikasgela bakoitzeko ekonomia-moduluaren osagaien urteko zenbatekoak honela geratuko dira hezkuntza-maila guztietarako, modulu betea daukaten gela itunduei dagokionez:

ANEXO IV: MÓDULO ECONÓMICO DE SOSTENIMIENTO DE LOS CENTROS CONCERTADOS

1.- Conforme a lo dispuesto en el artículo 26 de esta ley, los importes anuales de los componentes de los módulos económicos por unidad escolar en los centros concertados, en lo que se refiere a las aulas concertadas con módulo pleno, en los distintos niveles educativos quedan establecidos de la siguiente forma:

	Kodea Código	Irakasle-G. G. Personal Docente	I. ez diren Langa.G. G. Personal no Docente	Hezk.- Lang.G G.de Pers.Educati vo	Funtz.eta Mant. G. G.Fto. Y Mto.	GIB RIR	Guztira Total
HAUR-HEZKUNTZA (2. ZIKLOA) E.INFANTIL (2.CICLO)	1100100010	54.034,56	3.061,70		5.112,06	479,47	62.687,79
LEHEN HEZKUNTZA E.PRIMARIA	1200300010	55.647,61	3.061,70		5.948,31	1.052,35	65.709,97
LEHEN HEZKUNTZA BEREZI IREKIA EDUCACION ESPECIAL ABIERTA PRIMARIA	1410600010	43.596,17	3.061,70		5.948,31	1.052,35	53.658,53
DERRIGORREZKO BIGARREN HEZKUNTZA DBH (LEHENENGO ZIKLOA) EDUCACION SECUNDARIA OBLIGATORIA ESO (PRIMER CICLO)	2610700010	71.576,41	3.061,70		7.634,59	1.080,49	83.353,19
DERRIGORREZKO BIGARREN HEZKUNTZA DBH (BIGARREN ZIKLOA) EDUCACION SECUNDARIA OBLIGATORIA ESO (SEGUNDO CICLO)	2620800010	88.011,22	3.061,70		9.143,09	1.080,49	101.296,50
BIGARREN HEZKUNTZA BEREZI IREKIA EDUCACION ESPECIAL ABIERTA SECUNDARIA	3311100010	46.135,55	3.061,70		7.634,59	1.080,49	57.912,33
HEZKUNTZAN BERARIAZ INDARTZEKO PROIEKTUA PROYECTO DE REFUERZO EDUCATIVO ESPECIFICO	2610900010	46.135,55					46.135,55
CURRICULUM DESBERDINAK ERATZEA DIVERSIFICACION CURRICULAR	2621000010	50.250,49					50.250,49
LOGSE BATXILERGOA BACHILLERATO LOGSE	2701300010	90.020,53	3.061,70		8.932,22	1.993,28	104.007,73
HEZKUNTZA BEREZIA (BURU-URRITUAK) EDUCACION ESPECIAL (PSIQUICOS)	1422700010	45.784,56	3.061,70	42.098,21	4.074,14	1.952,06	96.970,67
HEZKUNTZA BEREZIA (GARAPENKO NAHASTE OROKORRAK) EDUCACION ESPECIAL (TRANSTORNOS GENERALES DEL DESARROLLO)	1422500010	47.890,90	3.061,70	70.928,65	4.916,22	2.348,62	129.146,09
HEZKUNTZA BEREZIA (ZENTZUMEN- URRITUAK) EDUCACION ESPECIAL (SENSORIALES)	1423100010	47.890,90	3.061,70	22.018,42	4.074,14	2.717,74	79.762,90
HEZKUNTZA BEREZIA (MUGIMENDU- URRITASUN LARRIAK, URRITASUN ELKARTUAK DITUZTELA) EDUCACION ESPECIAL (DEFICIENCIAS MOTORICAS GRAVES CON DEFICIENCIAS ASOCIADAS)	1422900010	45.784,56	3.061,70	77.289,04	4.074,14	1.952,06	132.161,50
ZEREGINAK IKASTEA (IKASTETXE ARRUNTAK) APRENDIZAJE TAREAS (CENTROS ORDINARIOS)	2802400010	99.041,16	3.061,70		5.331,16	1.952,06	109.386,08

LANBIDE-PROFILAK

PERFILES PROFESIONALES

LANBIDE-ARLOA FAMILIA PROFESIONAL Lanbide-profila Perfil Profesional Maila Curso	Kodea Código	Irakasle-G. G. Personal Docente	I. ez diren Langa.G. G. Personal no Docente	Funtz.eta Mant. G. G.Fto. Y Mto.	GIB RIR	Guztira Total
ADMINISTRAZIOA ETA KUDEAKETA ADMINISTRACION Y GESTIÓN						
Oinarritzko administrazio-prozesuetako laguntzailea Auxiliar de procesos administrativos básicos	0915101					
1. maila 1. curso		62.839,65	1.168,48	7.005,22	573,72	71.587,07
2. maila 2. curso		47.498,37	1.168,48	5.769,15	439,62	54.875,62
NEKAZARITZA AGRARIA						
Lorezaintzako eta loradendako laguntzailea Auxiliar de jardinería y floristería	0915201					
1. maila 1. curso		62.839,65	1.168,48	16.599,54	2.140,73	82.748,40
2. maila 2. curso		47.498,37	1.168,48	12.348,12	1.514,14	62.529,11
Basoak ustiatu eta mantentzeko langilea Operario de actividades de conservación y aprovechamiento forestal	0915202					
1. maila 1. curso		62.839,65	1.168,48	13.658,67	1.633,11	79.299,91
2. maila 2. curso		47.498,37	1.168,48	10.331,52	1.166,05	60.164,42
ARTE GRAFIKOAK ARTES GRAFICAS						
Erreproduktzio grafikoko langilea Operario de Reproducción Gráfica	0915301					
1. maila 1. curso		62.839,65	1.168,48	7.174,31	775,30	71.957,74
2. maila 2. curso		47.498,37	1.168,48	5.885,10	577,84	55.129,79
MERKATARITZA ETA MARKETINA COMERCIO Y MARKETING						
Saltegiko eta biltegiko laguntzailea Auxiliar de comercio y almacén	0915401					
1. maila 1. curso		62.839,65	1.168,48	8.544,34	973,65	73.526,12
2. maila 2. curso		47.498,37	1.168,48	6.824,56	713,85	56.205,26
ERAIKUNTZA ETA OBRA ZIBILAK EDIFICACION Y OBRA CIVIL						
Estaladura arinetako igeltserotzako langilea Operario/a de albañilería en revestimientos ligeros	0915501					
1. maila 1. curso		62.839,65	1.168,48	17.358,32	897,68	82.264,13
2. maila 2. curso		47.498,37	1.168,48	12.868,42	661,76	62.197,03
Estaladura jarraituen langilea plaka eta igeltsu laminatuzko instalazioan Operario/a de revestimientos continuos en instalación de placa y yeso laminado	0915502					
1. maila 1. curso		62.839,65	1.168,48	17.374,55	1.811,23	83.193,91
2. maila 2. curso		47.498,37	1.168,48	12.879,55	1.288,20	62.834,60

LANBIDE-ARLOA FAMILIA PROFESIONAL Lanbide-profila Perfil Profesional Maila Curso	Kodea Código	Irakasle-G. G. Personal Docente	I. ez diren Langa.G. G. Personal no Docente	Funtz.eta Mant. G. G.Fto. Y Mto.	GIB RIR	Guztira Total
Eraikuntzako pintura, paper-jartze eta beste akabera batzuetarako langilea Operario/a de pintura, empapelado y de otros acabados de construcción	0915503					
1. maila 1. curso		62.839,65	1.168,48	9.416,66	1.959,02	75.383,81
2. maila 2. curso		47.498,37	1.168,48	7.422,72	1.389,53	57.479,10
ELEKTRIZITATEA ETA ELEKTRONIKA ELECTRICIDAD Y ELECTRONICA						
Instalazio elektrikoetako langilea Operario/a de instalaciones eléctricas	0915601					
1. maila 1. curso		62.839,65	1.168,48	8.734,39	3.686,61	76.429,13
2. maila 2. curso		47.498,37	1.168,48	6.954,88	2.574,17	58.195,90
FABRIKAZIO MEKANIKOA FABRICACION MECANICA						
Mekanizazioko langilea Operario/a de mecanizado	0915801					
1. maila 1. curso		62.839,65	1.168,48	13.297,52	5.994,06	83.299,71
2. maila 2. curso		47.498,37	1.168,48	10.083,88	4.156,42	62.907,15
Galdaragile hodilaria Operario/a de calderero-tubero	0915802					
1. maila 1. curso		62.839,65	1.168,48	14.169,84	2.064,90	80.242,87
2. maila 2. curso		47.498,37	1.168,48	10.682,04	1.462,14	60.811,03
Soldadurako langilea Operario/a de soldadura	0915803					
1. maila 1. curso		62.839,65	1.168,48	13.681,69	2.775,46	80.465,28
2. maila 2. curso		47.498,37	1.168,48	10.347,31	1.949,38	60.963,54
Metal-eraikuntzetako arotzeriako eta muntaiaiko langilea Operario/a de carpintería metálica y montaje de construcciones	0915804					
1. maila 1. curso		62.839,65	1.168,48	14.016,62	2.039,95	80.064,70
2. maila 2. curso		47.498,37	1.168,48	10.576,97	1.445,03	60.688,85
OSTALARITZA ETA TURISMO HOSTELERIA Y TURISMO						
Sukaldeko eta zerbitzuko langilea Operario/a de cocina-servicio	0915901					
1. maila 1. curso		62.839,65	1.168,48	10.593,76	4.333,58	78.935,47
2. maila 2. curso		47.498,37	1.168,48	8.229,87	3.017,81	59.914,53
Gozogintzako eta okintzako langilea Operario/a de pastelería -panadería	0915902					
1. maila 1. curso		62.839,65	1.168,48	9.887,76	1.859,29	75.755,18
2. maila 2. curso		47.498,37	1.168,48	7.745,75	1.321,15	57.733,75

LANBIDE-ARLOA FAMILIA PROFESIONAL Lanbide-profila Perfil Profesional Maila Curso	Kodea Código	Irakasle-G. G. Personal Docente	I. ez diren Langa.G. G. Personal no Docente	Funtz.eta Mant. G. G.Fto. Y Mto.	GIB RIR	Guztira Total
Turismo-ostatuak garbitzeko eta zerbitzuak emateko langilea Operario/a de servicio y limpieza en alojamiento turístico	0915903					
1. maila 1. curso		62.839,65	1.168,48	8.645,95	619,47	73.273,55
2. maila 2. curso		47.498,37	1.168,48	6.894,23	470,99	56.032,07
IRUDI PERTSONALA IMAGEN PERSONAL						
Ile-apainketako laguntzailea Auxiliar de peluquería	0916001					
1. maila 1. curso		62.839,65	1.168,48	8.426,67	1.653,55	74.088,35
2. maila 2. curso		47.498,37	1.168,48	6.743,86	1.180,07	56.590,78
Estetikako laguntzailea Auxiliar de estética	0916002					
1. maila 1. curso		62.839,65	1.168,48	7.534,96	2.920,61	74.463,70
2. maila 2. curso		47.498,37	1.168,48	6.132,40	2.048,91	56.848,16
ELIKAGAIEN INDUSTRIAK INDUSTRIAS ALIMENTARIAS						
Elikagaien industriako, harategiko eta urdaitegiko langilea Operario/a de industrias alimentarias, carnicería y charcutería	0916201					
1. maila 1. curso		62.839,65	1.168,48	11.144,65	944,53	76.097,31
2. maila 2. curso		47.498,37	1.168,48	8.607,62	693,89	57.968,36
INFORMATIKA ETA TELEKOMUNIKAZIOAK INFORMÁTICA Y COMUNICACIONES						
Ekipo mikroinformatikoak mantentzeko langilea Operario/a de mantenimiento de equipos microinformáticos	0916401					
1. maila 1. curso		62.839,65	1.168,48	6.820,64	933,77	71.762,54
2. maila 2. curso		47.498,37	1.168,48	5.642,59	686,51	54.995,95
INSTALAZIOAK ETA MANTENTZEA INSTALACIONES Y MANTENIMIENTO						
Iturgintzako langilea Operario/a de fontanería	0916501					
1. maila 1. curso		62.839,65	1.168,48	11.162,81	533,40	75.704,34
2. maila 2. curso		47.498,37	1.168,48	8.620,08	411,97	57.698,90
Hotz-instalazioetako langilea Operario/a frigorista	0916502					
1. maila 1. curso		62.839,65	1.168,48	10.872,76	928,25	75.809,14
2. maila 2. curso		47.498,37	1.168,48	8.421,18	682,73	57.770,76
Berokuntzako eta ur bero sanitarioko instalazioetako langilea Operario/a de instalaciones de calefacción y agua caliente sanitaria	0916503					

LANBIDE-ARLOA FAMILIA PROFESIONAL Lanbide-profila Perfil Profesional Maila Curso	Kodea Código	Irakasle-G. G. Personal Docente	I. ez diren Langa.G. G. Personal no Docente	Funtz.eta Mant. G. G.Fto. Y Mto.	GIB RIR	Guztira Total
1. maila 1. curso		62.839,65	1.168,48	10.924,51	1.930,27	76.862,91
2. maila 2. curso		47.498,37	1.168,48	8.456,67	1.369,82	58.493,34
Girotzeko eta aireztatzeko instalazioetako langilea Operario/a de climatización y ventilación	0916504					
1. maila 1. curso		62.839,65	1.168,48	10.927,13	2.077,51	77.012,77
2. maila 2. curso		47.498,37	1.168,48	8.458,47	1.470,78	58.596,10
KIMIKA QUÍMICA						
Poliéster eta beira zuntzaren lehen transformazio langilea Operario/a de primeras transformaciones de poliéster y fibra de vidrio	0910601					
1. maila 1. curso		62.839,65	1.168,48	12.459,60	1.110,76	77.578,49
2. maila 2. curso		47.498,37	1.168,48	9.509,30	807,87	58.984,02
ZURA, ALTZARIAK ETA KORTXOA MADERA, MUEBLE Y CORCHO						
Zurezko arotzeriako fabrikazioko, muntaiako eta akaberetako langilea Operario/a de fabricación, montaje y acabados de carpintería en madera	0916601					
1. maila 1. curso		62.839,65	1.168,48	14.723,63	4.093,50	82.825,26
2. maila 2. curso		47.498,37	1.168,48	11.061,78	2.853,18	62.581,81
GIZARTE ETA KULTURA ZERBITZUAK SERVICIOS SOCIOCULTURALES Y A LA COMUNIDAD						
Etxeko jardueretako eta mendeko pertsonentzako oinarritzko zaintzetako laguntzailea Auxiliar de actividades domésticas y cuidados básicos a personas dependientes	0917101					
1. maila 1. curso		62.839,65	1.168,48	6.830,78	548,92	71.387,83
2. maila 2. curso		47.498,37	1.168,48	5.649,54	422,61	54.739,00
EHUNGINTZA, JANTZIGINTZA ETA LARRUGINTZA TEXTIL, CONFECCION Y PIEL						
Ikuztegiko eta konponketetako langilea Operario/a de lavandería y arreglos	0917201					
1. maila 1. curso		62.839,65	1.168,48	13.183,18	1.469,59	78.660,90
2. maila 2. curso		47.498,37	1.168,48	10.005,47	1.053,93	59.726,25
Modako eta etxeko ehungintzako langilea Operario/a de moda y textil hogar	0917202					
1. maila 1. curso		62.839,65	1.168,48	12.900,85	1.630,40	78.539,38
2. maila 2. curso		47.498,37	1.168,48	9.811,88	1.164,19	59.642,92

LANBIDE-ARLOA FAMILIA PROFESIONAL Lanbide-profila Perfil Profesional Maila Curso	Kodea Código	Irakasle-G. G. Personal Docente	I. ez diren Langa.G. G. Personal no Docente	Funtz.eta Mant. G. G.Fto. Y Mto.	GIB RIR	Guztira Total
Altzari-tapizeriako eta saltegioko langilea Operario/a de tapizado de mobiliario y comercio	0917203					
1. maila 1. curso		62.839,65	1.168,48	12.861,79	1.533,88	78.403,80
2. maila 2. curso		47.498,37	1.168,48	9.785,09	1.098,01	59.549,95
GARRAIOA ETA IBILGAILUAK MANTENTZEA TRANSPORTE Y MANTENIMIENTO DE VEHÍCULOS						
Ibilgailuak konpontzeko langilea Operario/a de reparación de vehículos	0917301					
1. maila 1. curso		62.839,65	1.168,48	15.312,21	3.933,79	83.254,13
2. maila 2. curso		47.498,37	1.168,48	11.465,38	2.743,66	62.875,89
Karrozeriako langilea Operario/a de carrocería	0917302					
1. maila 1. curso		62.839,65	1.168,48	14.622,08	1.875,10	80.505,31
2. maila 2. curso		47.498,37	1.168,48	10.992,15	1.331,99	60.990,99

ERDI MAILAKO HEZIKETA ZIKLOAK**CICLOS FORMATIVOS DE GRADO MEDIO**

LANBIDE-ARLOA FAMILIA PROFESIONAL Heziketa-Zikloa Ciclo Formativo Maila Curso	Ziklo Orduak eta Kodea Horas Ciclos y Código	Irakasle-G. G. Personal Docente	I. ez diren Langa.G. G. Personal no Docente	Funtz.eta Mant. G. G.Fto. Y Mto.	GIB RIR	Guztira Total
GORPUTZ ETA KIROL-EKINTZAK ACTIVIDADES FISICAS Y DEPORTIVAS						
Natura-ingurune gorpuz- eta kirol-ekintzen gidaritza Conducción de actividades físico-deportivas en el medio natural	1400 0712301					
eguneko 1. maila 1. curso diurno		92.897,85	3.061,70	16.752,97	1.121,94	113.834,46
eguneko 2. maila 2. curso diurno		19.317,03	3.061,70	3.316,21	187,65	25.882,59
ADMINISTRAZIOA ETA KUDEAKETA ADMINISTRACION Y GESTION						
Administrazio-kudeaketa Gestión administrativa	2000 0715101					
eguneko 1. maila (1.tartea) 1. curso diurno (1.tramo)		74.231,43	3.061,70	6.627,98	1.411,50	85.332,61
eguneko 1. maila (2.tartea) 1. curso diurno (2.tramo)		87.949,70	3.061,70	7.531,79	1.411,50	99.954,69
eguneko 2. maila (1.tartea) 2. curso diurno (1.tramo)		63.025,66	3.061,70	3.974,75	438,64	70.500,75
eguneko 2. maila (2.tartea) 2. curso diurno (2.tramo)		67.598,41	3.061,70	5.399,05	438,64	76.497,80

LANBIDE-ARLOA FAMILIA PROFESIONAL Heziketa-Zikloa Ciclo Formativo Maila Curso	Ziklo Orduak eta Kodea Horas Ciclos y Código	Irakasle-G. G. Personal Docente	I. ez diren Langa.G. G. Personal no Docente	Funtz.eta Mant. G. G.Fto. Y Mto.	GIB RIR	Guztira Total
gaueko 1. maila (1.tartea) 1. curso nocturno (1.tramo)		51.367,65	3.061,70	5.119,95	940,42	60.489,72
gaueko 1. maila (2.tartea) 1. curso nocturno (2.tramo)		58.201,65	3.061,70	5.818,12	940,42	68.021,89
gaueko 2. maila (1.tartea) 2. curso nocturno(1.tramo)		51.367,65	3.061,70	3.964,45	452,52	58.846,32
gaueko 2. maila (2.tartea) 2. curso nocturno(2.tramo)		58.201,65	3.061,70	5.367,25	452,52	67.083,12
gaueko 3. maila (1.tartea) 3. curso nocturno(1.tramo)		40.212,12	3.061,70	3.037,68	285,89	46.597,39
gaueko 3. maila (2.tartea) 3. curso nocturno(2.tramo)		44.784,88	3.061,70	3.998,40	285,89	52.130,87
NEKAZARITZA AGRARIA						
Baso-lanak eta natura-ingurunearen zaintza Trabajos forestales y de conservación del medio natural	2000 0710201					
eguneko 1. maila 1. curso diurno		88.458,16	3.061,70	16.110,58	3.812,90	111.443,34
eguneko 2. maila 2. curso diurno		72.448,87	3.061,70	11.754,84	2.590,94	89.856,35
ARTE GRAFIKOAK ARTES GRAFICAS						
Arte grafikoetako aurreinprimaketa Preimpresión en artes gráficas	2000 0711701					
eguneko 1. maila 1. curso diurno		0,00	0,00	0,00	0,00	0,00
eguneko 2. maila 2. curso diurno		79.452,93	3.061,70	6.595,05	4.397,50	93.507,18
Aurreinprimaketa digitala Preimpresión Digital	2000 0715301					
eguneko 1. maila (1.tartea) 1. curso diurno (1.tramo)		74.231,43	3.061,70	7.366,39	6.522,74	91.182,26
eguneko 1. maila (2.tartea) 1. curso diurno (2.tramo)		87.949,70	3.061,70	8.370,90	6.522,74	105.905,04
eguneko 2. maila (1.tartea) 2. curso diurno (1.tramo)		63.025,66	3.061,70	5.803,64	4.397,50	76.288,50
eguneko 2. maila (2.tartea) 2. curso diurno (2.tramo)		67.598,41	3.061,70	6.595,05	4.397,50	81.652,66
MERKATARITZA ETA MARKETINA COMERCIO Y MARKETING						
Merkataritza Comercio	1400 0712601					
eguneko 1. maila 1. curso diurno		0,00	0,00	0,00	0,00	0,00
eguneko 2. maila 2. curso diurno		19.329,48	3.061,70	2.948,52	188,21	25.527,91
Merkataritza jarduerak Actividades comerciales	2000 0715401					
eguneko 1. maila (1.tartea) 1. curso diurno (1.tramo)		74.231,43	3.061,70	6.976,96	1.135,50	85.405,59
eguneko 1. maila (2.tartea) 1. curso diurno (2.tramo)		87.949,70	3.061,70	7.928,36	1.135,50	100.075,26
eguneko 2. maila (1.tartea) 2. curso diurno (1.tramo)		63.025,66	3.061,70	3.974,75	438,64	70.500,75
eguneko 2. maila (2.tartea) 2. curso diurno (2.tramo)		67.598,41	3.061,70	5.399,05	438,64	76.497,80

LANBIDE-ARLOA FAMILIA PROFESIONAL Heziketa-Zikloa Ciclo Formativo Maila Curso	Ziklo Orduak eta Kodea Horas Ciclos y Código	Irakasle-G. G. Personal Docente	I. ez diren Langa.G. G. Personal no Docente	Funtz.eta Mant. G. G.Fto. Y Mto.	GIB RIR	Guztira Total
ELEKTRIZITATE ETA ELEKTRONIKA ELECTRICIDAD Y ELECTRONICA						
Kontsumorako tresneria elektronikoak Equipos electrónicos de consumo	2000 0710502					
eguneko 1. maila 1. curso diurno		92.897,85	3.061,70	8.891,80	3.523,86	108.375,21
eguneko 2. maila 2. curso diurno		72.400,12	3.061,70	6.942,32	2.398,25	84.802,39
Instalazio elektrikoak eta automatikoak Instalaciones eléctricas y automáticas	2000 0715601					
eguneko 1. maila (1.tartea) 1. curso diurno (1.tramo)		74.231,43	3.061,70	6.132,33	3.842,93	87.268,39
eguneko 1. maila (2.tartea) 1. curso diurno (2.tramo)		92.522,46	3.061,70	8.547,72	3.842,93	107.974,81
eguneko 2. maila (1.tartea) 2. curso diurno (1.tramo)		63.025,66	3.061,70	4.757,99	2.498,96	73.344,31
eguneko 2. maila (2.tartea) 2. curso diurno (2.tramo)		67.598,41	3.061,70	6.531,67	2.498,96	79.690,74
gaueko 1. maila (1.tartea) 1. curso nocturno (1.tramo)		51.367,65	3.061,70	4.784,99	2.610,96	61.825,30
gaueko 1. maila (2.tartea) 1. curso nocturno (2.tramo)		60.513,15	3.061,70	6.553,80	2.610,96	72.739,61
gaueko 2. maila (1.tartea) 2. curso nocturno(1.tramo)		51.367,65	3.061,70	4.784,99	2.610,96	61.825,30
gaueko 2. maila (2.tartea) 2. curso nocturno(2.tramo)		60.513,15	3.061,70	6.553,80	2.610,96	72.739,61
gaueko 3. maila (1.tartea) 3. curso nocturno(1.tramo)		40.212,12	3.061,70	3.410,65	1.267,00	47.951,47
gaueko 3. maila (2.tartea) 3. curso nocturno(2.tramo)		44.784,88	3.061,70	4.537,75	1.267,00	53.651,33
Telekomunikazio Instalazioak Instalaciones de telecomunicaciones	2000 0715602					
eguneko 1. maila (1.tartea) 1. curso diurno (1.tramo)		74.231,43	3.061,70	6.319,77	3.172,05	86.784,95
eguneko 1. maila (2.tartea) 1. curso diurno (2.tramo)		92.522,46	3.061,70	8.735,16	3.172,05	107.491,37
eguneko 2. maila (1.tartea) 2. curso diurno (1.tramo)		63.025,66	3.061,70	4.877,26	2.072,04	73.036,66
eguneko 2. maila (2.tartea) 2. curso diurno (2.tramo)		67.598,41	3.061,70	6.650,95	2.072,04	79.383,10
FABRIKAZIO MEKANIKOA FABRICACION MECANICA						
Mekanizazioa Mecanizado	2000 0715801					
eguneko 1. maila (1.tartea) 1. curso diurno (1.tramo)		74.231,43	3.061,70	9.349,32	6.895,83	93.538,28
eguneko 1. maila (2.tartea) 1. curso diurno (2.tramo)		92.522,46	3.061,70	13.301,96	6.895,83	115.781,95
eguneko 2. maila (1.tartea) 2. curso diurno (1.tramo)		63.025,66	3.061,70	6.805,16	4.441,72	77.334,24
eguneko 2. maila (2.tartea) 2. curso diurno (2.tramo)		72.171,18	3.061,70	9.557,09	4.441,72	89.231,69
gaueko 1. maila (1.tartea) 1. curso nocturno (1.tramo)		51.367,65	3.061,70	6.929,65	4.646,23	66.005,23
gaueko 1. maila (2.tartea) 1. curso nocturno (2.tramo)		60.513,15	3.061,70	9.723,29	4.646,23	77.944,37

LANBIDE-ARLOA FAMILIA PROFESIONAL Heziketa-Zikloa Ciclo Formativo Maila Curso	Ziklo Orduak eta Kodea Horas Ciclos y Código	Irakasle-G. G. Personal Docente	I. ez diren Langa.G. G. Personal no Docente	Funtz.eta Mant. G. G.Fto. Y Mto.	GIB RIR	Guztira Total
gaueko 2. maila (1.tartea) 2. curso nocturno(1.tramo)		51.367,65	3.061,70	6.929,65	4.646,23	66.005,23
gaueko 2. maila (2.tartea) 2. curso nocturno(2.tramo)		60.513,15	3.061,70	9.723,29	4.646,23	77.944,37
gaueko 3. maila (1.tartea) 3. curso nocturno(1.tramo)		40.212,12	3.061,70	4.385,49	2.192,12	49.851,43
gaueko 3. maila (2.tartea) 3. curso nocturno(2.tramo)		49.357,64	3.061,70	5.978,42	2.192,12	60.589,88
Soldadura eta galdaragintza Soldadura y Calderería	2000 0715802					
eguneko 1. maila (1.tartea) 1. curso diurno (1.tramo)		74.231,43	3.061,70	9.420,59	9.922,85	96.636,57
eguneko 1. maila (2.tartea) 1. curso diurno (2.tramo)		92.522,46	3.061,70	13.373,23	9.922,85	118.880,24
eguneko 2. maila (1.tartea) 2. curso diurno (1.tramo)		63.025,66	3.061,70	6.850,52	6.368,01	79.305,89
eguneko 2. maila (2.tartea) 2. curso diurno (2.tramo)		72.171,18	3.061,70	9.602,44	6.368,01	91.203,33
OSTALARITZA ETA TURISMO HOSTELERIA Y TURISMO						
Sukaldaritza eta gastronomia Cocina y gastronomía	2000 0715901					
eguneko 1. maila (1.tartea) 1. curso diurno (1.tramo)		74.231,43	3.061,70	7.724,60	4.787,73	89.805,46
eguneko 1. maila (2.tartea) 1. curso diurno (2.tramo)		92.522,46	3.061,70	10.689,02	4.787,73	111.060,91
eguneko 2. maila (1.tartea) 2. curso diurno (1.tramo)		63.025,66	3.061,70	5.771,25	3.100,20	74.958,81
eguneko 2. maila (2.tartea) 2. curso diurno (2.tramo)		67.598,41	3.061,70	7.894,31	3.100,20	81.654,62
Jatetxe-arloko zerbitzuak Servicios en restauración	2000 0715902					
eguneko 1. maila (1.tartea) 1. curso diurno (1.tramo)		74.231,43	3.061,70	6.332,09	1.306,70	84.931,92
eguneko 1. maila (2.tartea) 1. curso diurno (2.tramo)		92.522,46	3.061,70	8.747,48	1.306,70	105.638,34
eguneko 2. maila (1.tartea) 2. curso diurno (1.tramo)		63.025,66	3.061,70	4.885,11	885,00	71.857,47
eguneko 2. maila (2.tartea) 2. curso diurno (2.tramo)		67.598,41	3.061,70	6.658,79	885,00	78.203,90
IRUDI PERTSONALA IMAGEN PERSONAL						
Ile-apainketa Peluquería	2000 0712101					
eguneko 1. maila 1. curso diurno		0,00	0,00	0,00	0,00	0,00
eguneko 2. maila 2. curso diurno		81.454,09	3.061,70	6.811,90	1.500,30	92.827,99
Karakterizazioa Caracterización	2000 0712103					
eguneko 1. maila 1. curso diurno		99.310,74	3.061,70	8.692,46	1.968,00	113.032,90
eguneko 2. maila 2. curso diurno		72.337,65	3.061,70	6.809,43	1.361,01	83.569,79
Estetika eta edergintza Estética y belleza	2000 0716001					

LANBIDE-ARLOA FAMILIA PROFESIONAL Heziketa-Zikloa Ciclo Formativo Maila Curso	Ziklo Orduak eta Kodea Horas Ciclos y Código	Irakasle-G. G. Personal Docente	I. ez diren Langa.G. G. Personal no Docente	Funtz.eta Mant. G. G.Fto. Y Mto.	GIB RIR	Guztira Total
eguneko 1. maila (1.tartea) 1. curso diurno (1.tramo)		74.231,43	3.061,70	8.320,79	2.875,01	88.488,93
eguneko 1. maila (2.tartea) 1. curso diurno (2.tramo)		92.522,46	3.061,70	9.455,44	2.875,01	107.914,61
eguneko 2. maila (1.tartea) 2. curso diurno (1.tramo)		63.025,66	3.061,70	5.994,47	1.500,30	73.582,13
eguneko 2. maila (2.tartea) 2. curso diurno (2.tramo)		67.598,41	3.061,70	6.811,90	1.500,30	78.972,31
Ile-apainketa eta Kosmetika Peluquería y Cosmética Capilar	2000 0716002					
eguneko 1. maila (1.tartea) 1. curso diurno (1.tramo)		74.231,43	3.061,70	7.652,63	2.176,94	87.122,70
eguneko 1. maila (2.tartea) 1. curso diurno (2.tramo)		92.522,46	3.061,70	8.696,17	2.176,94	106.457,27
eguneko 2. maila (1.tartea) 2. curso diurno (1.tramo)		63.025,66	3.061,70	5.994,47	1.500,30	73.582,13
eguneko 2. maila (2.tartea) 2. curso diurno (2.tramo)		67.598,41	3.061,70	6.811,90	1.500,30	78.972,31
IRUDIA ETA SOINUA IMAGEN Y SONIDO						
Irudi-laborategia Laboratorio de imagen	1400 0712001					
eguneko 1. maila 1. curso diurno		92.897,85	3.061,70	9.205,23	3.480,70	108.645,48
eguneko 2. maila 2. curso diurno		19.317,03	3.061,70	3.001,73	285,93	25.666,39
ELIKAGAIEN INDUSTRIAK INDUSTRIAS ALIMENTARIAS						
Hiltegia eta harategi-urdaitegia Matadero y carnicería -charcutería	1400 0712902					
eguneko 1. maila 1. curso diurno		101.777,24	3.061,70	9.309,30	1.607,30	115.755,54
eguneko 2. maila 2. curso diurno		19.295,50	3.061,70	3.006,06	207,87	25.571,13
Ardogintza eta edarigintza Elaboración de vinos y otras bebidas	1400 0712903					
eguneko 1. maila 1. curso diurno		92.897,85	3.061,70	12.404,96	5.819,73	114.184,24
eguneko 2. maila 2. curso diurno		19.317,03	3.061,70	3.135,05	383,39	25.897,17
Okintza, pastelgintza eta gozogintza Panadería, Repostería y Confitería	2000 0716201					
eguneko 1. maila (1.tartea) 1. curso diurno (1.tramo)		74.231,43	3.061,70	6.312,01	5.990,16	89.595,30
eguneko 1. maila (2.tartea) 1. curso diurno (2.tramo)		92.522,46	3.061,70	9.276,43	5.990,16	110.850,75
eguneko 2. maila (1.tartea) 2. curso diurno (1.tramo)		63.025,66	3.061,70	4.872,33	3.865,38	74.825,07
eguneko 2. maila (2.tartea) 2. curso diurno (2.tramo)		67.598,41	3.061,70	6.995,39	3.865,38	81.520,88
INFORMATIKA ETA KOMUNIKAZIOAK INFORMÁTICA Y COMUNICACIONES						
Sistema mikroinformatikoak eta sareak Sistemas microinformáticos y redes	2000 0716401					
eguneko 1. maila (1.tartea) 1. curso diurno (1.tramo)		74.231,43	3.061,70	5.864,70	590,53	83.748,36

LANBIDE-ARLOA FAMILIA PROFESIONAL Heziketa-Zikloa Ciclo Formativo Maila Curso	Ziklo Orduak eta Kodea Horas Ciclos y Código	Irakasle-G. G. Personal Docente	I. ez diren Langa.G. G. Personal no Docente	Funtz.eta Mant. G. G.Fto. Y Mto.	GIB RIR	Guztira Total
eguneko 1. maila (2.tartea) 1. curso diurno (2.tramo)		87.949,70	3.061,70	8.280,09	590,53	99.882,02
eguneko 2. maila (1.tartea) 2. curso diurno (1.tramo)		63.025,66	3.061,70	4.587,67	429,26	71.104,29
eguneko 2. maila (2.tartea) 2. curso diurno (2.tramo)		67.598,41	3.061,70	6.361,36	429,26	77.450,73
INSTALAZIOA ETA MANTENIMENDUAINSTALACIÓN Y MANTENIMIENTO						
Makineria eta linea-eroanbideen instalazio eta mantenimendu elektromekanikoa Instalación y mantenimiento electromecánico de maquinaria y conducción de líneas	2000 0713001					
eguneko 1. maila 1. curso diurno		0,00	0,00	0,00	0,00	0,00
eguneko 2. maila 2. curso diurno		88.458,16	3.061,70	8.150,69	3.446,24	103.116,79
gaueko 1. maila 1. curso nocturno		0,00	0,00	0,00	0,00	0,00
gaueko 2. maila 2. curso nocturno		65.444,80	3.061,70	7.945,37	3.326,99	79.778,86
gaueko 3. maila 3. curso nocturno		42.766,11	3.061,70	5.919,12	2.035,13	53.782,06
Beroa sortzeko instalazioak Instalación de producción de calor	2000 0716501					
eguneko 1. maila (1.tartea) 1. curso diurno (1.tramo)		74.231,43	3.061,70	9.637,50	6.454,91	93.385,54
eguneko 1. maila (2.tartea) 1. curso diurno (2.tramo)		97.095,22	3.061,70	10.951,70	6.454,91	117.563,53
eguneko 2. maila (1.tartea) 2. curso diurno (1.tramo)		63.025,66	3.061,70	7.317,71	4.352,29	77.757,36
eguneko 2. maila (2.tartea) 2. curso diurno (2.tramo)		72.171,18	3.061,70	8.315,59	4.352,29	87.900,76
Hozteko eta girotzeko instalazioak Instalaciones frigoríficas y de climatización	2000 0716502					
eguneko 1. maila (1.tartea) 1. curso diurno (1.tramo)		74.231,43	3.061,70	9.637,50	6.454,91	93.385,54
eguneko 1. maila (2.tartea) 1. curso diurno (2.tramo)		97.095,22	3.061,70	10.951,70	6.454,91	117.563,53
eguneko 2. maila (1.tartea) 2. curso diurno (1.tramo)		63.025,66	3.061,70	7.317,71	4.352,29	77.757,36
eguneko 2. maila (2.tartea) 2. curso diurno (2.tramo)		72.171,18	3.061,70	8.315,59	4.352,29	87.900,76
Mantentze-lan elektromekanikoa Mantenimiento Electromecánico	2000 0716503					
eguneko 1. maila (1.tartea) 1. curso diurno (1.tramo)		74.231,43	3.061,70	9.419,83	5.095,84	91.808,80
eguneko 1. maila (2.tartea) 1. curso diurno (2.tramo)		97.095,22	3.061,70	10.704,35	5.095,84	115.957,11
eguneko 2. maila (1.tartea) 2. curso diurno (1.tramo)		63.025,66	3.061,70	7.172,61	3.446,24	76.706,21
eguneko 2. maila (2.tartea) 2. curso diurno (2.tramo)		72.171,18	3.061,70	8.150,69	3.446,24	86.829,81
gaueko 1. maila (1.tartea) 1. curso nocturno (1.tramo)		51.367,65	3.061,70	6.991,93	3.326,99	64.748,27
gaueko 1. maila (2.tartea) 1. curso nocturno (2.tramo)		62.774,41	3.061,70	7.945,37	3.326,99	77.108,47

LANBIDE-ARLOA FAMILIA PROFESIONAL Heziketa-Zikloa Ciclo Formativo Maila Curso	Ziklo Orduak eta Kodea Horas Ciclos y Código	Irakasle-G. G. Personal Docente	I. ez diren Langa.G. G. Personal no Docente	Funtz.eta Mant. G. G.Fto. Y Mto.	GIB RIR	Guztira Total
gaueko 2. maila (1.tartea) 2. curso nocturno(1.tramo)		51.367,65	3.061,70	6.991,93	3.326,99	64.748,27
gaueko 2. maila (2.tartea) 2. curso nocturno(2.tramo)		62.774,41	3.061,70	7.945,37	3.326,99	77.108,47
gaueko 3. maila (1.tartea) 3. curso nocturno(1.tramo)		40.212,12	3.061,70	5.208,83	2.035,13	50.517,78
gaueko 3. maila (2.tartea) 3. curso nocturno(2.tramo)		49.357,64	3.061,70	5.919,12	2.035,13	60.373,59
ZURGINTZA, ALTZARIGINTZA ETA KORTXOA MADERA, MUEBLE Y CORCHO						
Arotz-lanak eta altzariak neurrira egin eta instalatzea Fabricación a medida de instalaciones de carpintería y mueble	2000 0711001					
eguneko 1. maila 1. curso diurno		0,00	0,00	0,00	0,00	0,00
eguneko 2. maila 2. curso diurno		76.852,65	3.061,70	8.368,27	1.197,58	89.480,20
Zurgintza eta altzarigintza Carpintería y mueble	2000 0716601					
eguneko 1. maila (1.tartea) 1. curso diurno (1.tramo)		74.231,43	3.061,70	13.126,23	6.561,56	96.980,92
eguneko 1. maila (2.tartea) 1. curso diurno (2.tramo)		97.095,22	3.061,70	14.916,17	6.561,56	121.634,65
eguneko 2. maila (1.tartea) 2. curso diurno (1.tramo)		63.025,66	3.061,70	7.364,08	1.197,58	74.649,02
eguneko 2. maila (2.tartea) 2. curso diurno (2.tramo)		72.171,18	3.061,70	8.368,27	1.197,58	84.798,73
Instalatzea eta altzariz janstea Instalación y Amueblamiento	2000 0716602					
eguneko 1. maila (1.tartea) 1. curso diurno (1.tramo)		74.231,43	3.061,70	9.707,04	1.722,86	88.723,03
eguneko 1. maila (2.tartea) 1. curso diurno (2.tramo)		97.095,22	3.061,70	11.030,73	1.722,86	112.910,51
eguneko 2. maila (1.tartea) 2. curso diurno (1.tramo)		63.025,66	3.061,70	7.364,08	1.197,58	74.649,02
eguneko 2. maila (2.tartea) 2. curso diurno (2.tramo)		72.171,18	3.061,70	8.368,27	1.197,58	84.798,73
KIMIKA QUIMICA						
Laborategia Laboratorio	1300 0710601					
eguneko 1. maila 1. curso diurno		92.897,85	3.061,70	12.916,38	3.268,50	112.144,43
eguneko 2. maila 2. curso diurno		17.280,45	3.061,70	796,22	147,03	21.285,40
Lantegi kimikoetako prozesu-eragiketak Operaciones de procesos en planta química	1400 0710602					
eguneko 1. maila 1. curso diurno		88.458,16	3.061,70	14.402,56	22.492,61	128.415,03
eguneko 2. maila 2. curso diurno		21.876,94	3.061,70	3.218,28	1.078,09	29.235,01
OSASUNA SANIDAD						
Erizaintzako zaintza osagarriak Cuidados auxiliares de enfermería	1400 0711501					

LANBIDE-ARLOA FAMILIA PROFESIONAL Heziketa-Zikloa Ciclo Formativo Maila Curso	Ziklo Orduak eta Kodea Horas Ciclos y Código	Irakasle-G. G. Personal Docente	I. ez diren Langa.G. G. Personal no Docente	Funtz.eta Mant. G. G.Fto. Y Mto.	GIB RIR	Guztira Total
eguneko 1. maila 1. curso diurno		88.458,16	3.061,70	8.713,74	2.047,24	102.280,84
eguneko 2. maila 2. curso diurno		31.047,79	3.061,70	2.981,25	226,20	37.316,94
gaueko 1. maila 1. curso nocturno		63.443,64	3.061,70	6.563,69	1.342,13	74.411,16
gaueko 2. maila 2. curso nocturno		54.438,41	3.061,70	5.348,60	931,31	63.780,02
gaueko 3. maila 3. curso nocturno		0,00	0,00	0,00	0,00	0,00
Osasun Larrialdiak Emergencias Sanitarias	2000 0716901					
eguneko 1. maila (1.tartea) 1. curso diurno (1.tramo)		74.231,43	3.061,70	8.275,41	3.401,11	88.969,65
eguneko 1. maila (2.tartea) 1. curso diurno (2.tramo)		92.522,46	3.061,70	10.690,81	3.401,11	109.676,08
eguneko 2. maila (1.tartea) 2. curso diurno (1.tramo)		63.025,66	3.061,70	6.121,77	2.217,81	74.426,94
eguneko 2. maila (2.tartea) 2. curso diurno (2.tramo)		67.598,41	3.061,70	7.895,45	2.217,81	80.773,37
Farmazia eta Parafarmazia Farmacia y Parafarmacia	2000 0716902					
eguneko 1. maila (1.tartea) 1. curso diurno (1.tramo)		74.231,43	3.061,70	4.976,52	889,50	83.159,15
eguneko 1. maila (2.tartea) 1. curso diurno (2.tramo)		92.522,46	3.061,70	6.842,89	889,50	103.316,55
eguneko 2. maila (1.tartea) 2. curso diurno (1.tramo)		63.025,66	3.061,70	4.022,47	619,51	70.729,34
eguneko 2. maila (2.tartea) 2. curso diurno (2.tramo)		67.598,41	3.061,70	5.446,78	619,51	76.726,40
GIZARTE- ETA KULTURA-ZERBITZUAK SERVICIOS SOCIOCULTURALES Y A LA COMUNIDAD						
Arreta soziosanitarioa Atención socio-sanitaria	2000 0712501					
eguneko 1. maila 1. curso diurno		0,00	0,00	0,00	0,00	0,00
eguneko 2. maila 2. curso diurno		67.996,89	3.061,70	5.739,49	695,67	77.493,75
Mendekotasun-egoeran dauden pertsontzako arreta Atención a Personas en Situación de Dependencia	2000 0717101					
eguneko 1. maila (1.tartea) 1. curso diurno (1.tramo)		74.231,43	3.061,70	6.237,04	970,00	84.500,17
eguneko 1. maila (2.tartea) 1. curso diurno (2.tramo)		87.949,70	3.061,70	7.087,55	970,00	99.068,95
eguneko 2. maila (1.tartea) 2. curso diurno (1.tramo)		63.025,66	3.061,70	5.050,75	695,67	71.833,78
eguneko 2. maila (2.tartea) 2. curso diurno (2.tramo)		67.598,41	3.061,70	5.739,49	695,67	77.095,27
EHUNGINTZA, JANTZIGINTZA ETA LARRUGINTZA TEXTIL, CONFECCION Y PIEL						
Jantzigintza eta Moda Confección y Moda	2000 0717201					
eguneko 1. maila (1.tartea) 1. curso diurno (1.tramo)		74.231,43	3.061,70	8.536,20	1.976,83	87.806,16

LANBIDE-ARLOA FAMILIA PROFESIONAL Heziketa-Zikloa Ciclo Formativo Maila Curso	Ziklo Orduak eta Kodea Horas Ciclos y Código	Irakasle-G. G. Personal Docente	I. ez diren Langa.G. G. Personal no Docente	Funtz.eta Mant. G. G.Fto. Y Mto.	GIB RIR	Guztira Total
eguneko 1. maila (2.tartea) 1. curso diurno (2.tramo)		87.949,70	3.061,70	12.488,84	1.976,83	105.477,07
eguneko 2. maila (1.tartea) 2. curso diurno (1.tramo)		63.025,66	3.061,70	6.287,72	1.311,44	73.686,52
eguneko 2. maila (2.tartea) 2. curso diurno (2.tramo)		67.598,41	3.061,70	9.039,65	1.311,44	81.011,20
GARRAIO ETA IBILGAILUEN MANTENIMENDUA TRANSPORTE Y MANTENIMIENTO DE VEHICULOS						
Karrozeria Carrocería	2000 0717301					
eguneko 1. maila (1.tartea) 1. curso diurno (1.tramo)		74.231,43	3.061,70	9.150,16	1.509,77	87.953,06
eguneko 1. maila (2.tartea) 1. curso diurno (2.tramo)		97.095,22	3.061,70	13.651,71	1.509,77	115.318,40
eguneko 2. maila (1.tartea) 2. curso diurno (1.tramo)		63.025,66	3.061,70	6.678,43	1.014,22	73.780,01
eguneko 2. maila (2.tartea) 2. curso diurno (2.tramo)		72.171,18	3.061,70	9.779,66	1.014,22	86.026,76
Ibilgailu automobilen elektromekanika Electromecánica de vehículos automóviles	2000 0717302					
eguneko 1. maila (1.tartea) 1. curso diurno (1.tramo)		74.231,43	3.061,70	14.168,84	8.474,94	99.936,91
eguneko 1. maila (2.tartea) 1. curso diurno (2.tramo)		97.095,22	3.061,70	16.100,95	8.474,94	124.732,81
eguneko 2. maila (1.tartea) 2. curso diurno (1.tramo)		63.025,66	3.061,70	10.338,61	5.698,97	82.124,94
eguneko 2. maila (2.tartea) 2. curso diurno (2.tramo)		72.171,18	3.061,70	11.748,42	5.698,97	92.680,27

GOI MAILAKO HEZIKETA ZIKLOAK**CICLOS FORMATIVOS DE GRADO SUPERIOR**

LANBIDE-ARLOA FAMILIA PROFESIONAL Heziketa-Zikloa Ciclo Formativo Maila Curso	Ziklo Orduak eta Kodea Horas Ciclos y Código	Irakasle-G. G. Personal Docente	I. ez diren Langa.G. G. Personal no Docente	Funtz.eta Mant. G. G.Fto. Y Mto.	GIB RIR	Guztira Total
GORPUTZ- ETA KIROL-EKINTZAK ACTIVIDADES FISICAS Y DEPORTIVAS						
Gorputz- eta kirol-ekintzen animazioa Animación de actividades físicas y deportivas	2000 0812301					
eguneko 1. maila 1. curso diurno		88.458,16	3.061,70	14.633,61	840,43	106.993,90
eguneko 2. maila 2. curso diurno		72.448,87	3.061,70	10.770,19	609,30	86.890,06
ADMINISTRAZIOA ETA KUDEAKETA ADMINISTRACION Y GESTION						
Administrazioa eta finantzak Administración y finanzas	2000 0812401					
eguneko 1. maila 1. curso diurno		0,00	0,00	0,00	0,00	0,00

LANBIDE-ARLOA FAMILIA PROFESIONAL Heziketa-Zikloa Ciclo Formativo Maila Curso	Ziklo Orduak eta Kodea Horas Ciclos y Código	Irakasle-G. G. Personal Docente	I. ez diren Langa.G. G. Personal no Docente	Funtz.eta Mant. G. G.Fto. Y Mto.	GIB RIR	Guztira Total
eguneko 2. maila 2. curso diurno		72.448,87	3.061,70	5.637,01	565,09	81.712,67
gaueko 1. maila 1. curso nocturno		0,00	0,00	0,00	0,00	0,00
gaueko 2. maila 2. curso nocturno		54.438,41	3.061,70	5.456,41	549,97	63.506,49
gaueko 3. maila 3. curso nocturno		49.389,50	3.061,70	4.441,30	386,28	57.278,78
Idazkaritza Secretariado	1300 0812402					
eguneko 1. maila 1. curso diurno		0,00	0,00	0,00	0,00	0,00
eguneko 2. maila 2. curso diurno		17.291,51	3.061,70	796,22	147,03	21.296,46
Administrazioa eta finantzak Administración y finanzas	2000 0815101					
eguneko 1. maila (1.tartea) 1. curso diurno (1.tramo)		74.231,43	3.061,70	6.101,78	774,11	84.169,02
eguneko 1. maila (2.tartea) 1. curso diurno (2.tramo)		87.949,70	3.061,70	6.933,84	774,11	98.719,35
eguneko 2. maila (1.tartea) 2. curso diurno (1.tramo)		64.382,42	3.061,70	4.960,57	565,09	72.969,78
eguneko 2. maila (2.tartea) 2. curso diurno (2.tramo)		68.955,17	3.061,70	5.637,01	565,09	78.218,97
gaueko 1. maila (1.tartea) 1. curso nocturno (1.tramo)		51.367,65	3.061,70	4.801,64	549,97	59.780,96
gaueko 1. maila (2.tartea) 1. curso nocturno (2.tramo)		58.201,65	3.061,70	5.456,41	549,97	67.269,73
gaueko 2. maila (1.tartea) 2. curso nocturno(1.tramo)		51.367,65	3.061,70	4.801,64	549,97	59.780,96
gaueko 2. maila (2.tartea) 2. curso nocturno(2.tramo)		58.201,65	3.061,70	5.456,41	549,97	67.269,73
gaueko 3. maila (1.tartea) 3. curso nocturno(1.tramo)		41.568,87	3.061,70	3.908,34	386,28	48.925,19
gaueko 3. maila (2.tartea) 3. curso nocturno(2.tramo)		46.141,64	3.061,70	4.441,30	386,28	54.030,92
Zuzendaritzari laguntza ematea Asistencia a la Dirección	2000 0815102					
eguneko 1. maila (1.tartea) 1. curso diurno (1.tramo)		74.231,43	3.061,70	7.834,68	1.337,86	86.465,67
eguneko 1. maila (2.tartea) 1. curso diurno (2.tramo)		87.949,70	3.061,70	8.903,04	1.337,86	101.252,30
eguneko 2. maila (1.tartea) 2. curso diurno (1.tramo)		64.382,42	3.061,70	3.974,75	438,64	71.857,51
eguneko 2. maila (2.tartea) 2. curso diurno (2.tramo)		68.955,17	3.061,70	5.399,05	438,64	77.854,56
ARTE GRAFIKOAK ARTES GRAFICAS						
Argitalpenen diseinua eta produkzioa Diseño y producción editorial	2000 0811701					
eguneko 1. maila 1. curso diurno		88.458,16	3.061,70	7.488,00	2.248,62	101.256,48
eguneko 2. maila 2. curso diurno		69.947,41	3.061,70	6.006,45	1.548,09	80.563,65
Arte grafikoen industrietako produkzioa Producción en industrias de artes gráficas	2000 0811702					

LANBIDE-ARLOA FAMILIA PROFESIONAL Heziketa-Zikloa Ciclo Formativo Maila Curso	Ziklo Orduak eta Kodea Horas Ciclos y Código	Irakasle-G. G. Personal Docente	I. ez diren Langa.G. G. Personal no Docente	Funtz.eta Mant. G. G.Fto. Y Mto.	GIB RIR	Guztira Total
eguneko 1. maila 1. curso diurno		88.458,16	3.061,70	8.213,85	5.414,69	105.148,40
eguneko 2. maila 2. curso diurno		72.448,87	3.061,70	6.490,36	3.658,80	85.659,73
MERKATARITZA ETA MARKETINA COMERCIO Y MARKETING						
Merkataritza-kudeaketa eta marketina Gestión comercial y marketing	1400 0812601					
eguneko 1. maila 1. curso diurno		0,00	0,00	0,00	0,00	0,00
eguneko 2. maila 2. curso diurno		19.329,48	3.061,70	2.987,35	185,76	25.564,29
Nazioarteko merkataritza Comercio internacional	2000 0812602					
eguneko 1. maila 1. curso diurno		0,00	0,00	0,00	0,00	0,00
eguneko 2. maila 2. curso diurno		72.448,87	3.061,70	5.648,12	707,18	81.865,87
Garraioaren kudeatzea Gestión del transporte	2000 0812603					
eguneko 1. maila 1. curso diurno		0,00	0,00	0,00	0,00	0,00
eguneko 2. maila 2. curso diurno		72.448,87	3.061,70	5.645,05	534,33	81.689,95
Kontsumitzaileentzako zerbitzuak Servicios al consumidor	1400 0812604					
eguneko 1. maila 1. curso diurno		88.458,16	3.061,70	7.487,78	1.076,56	100.084,20
eguneko 2. maila 2. curso diurno		19.329,48	3.061,70	2.930,16	185,76	25.507,10
Nazioarteko merkataritza Comercio internacional	2000 0815401					
eguneko 1. maila (1.tartea) 1. curso diurno (1.tramo)		74.231,43	3.061,70	6.116,45	987,25	84.396,83
eguneko 1. maila (2.tartea) 1. curso diurno (2.tramo)		87.949,70	3.061,70	6.950,51	987,25	98.949,16
eguneko 2. maila (1.tartea) 2. curso diurno (1.tramo)		64.382,42	3.061,70	4.970,35	707,18	73.121,65
eguneko 2. maila (2.tartea) 2. curso diurno (2.tramo)		68.955,17	3.061,70	5.648,12	707,18	78.372,17
Garraio eta logistika Transporte y logística	2000 0815402					
eguneko 1. maila (1.tartea) 1. curso diurno (1.tramo)		74.231,43	3.061,70	6.112,39	727,99	84.133,51
eguneko 1. maila (2.tartea) 1. curso diurno (2.tramo)		87.949,70	3.061,70	6.945,90	727,99	98.685,29
eguneko 2. maila (1.tartea) 2. curso diurno (1.tramo)		64.382,42	3.061,70	4.967,64	534,33	72.946,09
eguneko 2. maila (2.tartea) 2. curso diurno (2.tramo)		68.955,17	3.061,70	5.645,05	534,33	78.196,25
Marketina eta publizitatea Marketing y publicidad	2000 0815403					
eguneko 1. maila (1.tartea) 1. curso diurno (1.tramo)		74.231,43	3.061,70	6.101,78	774,11	84.169,02
eguneko 1. maila (2.tartea) 1. curso diurno (2.tramo)		87.949,70	3.061,70	6.933,84	774,11	98.719,35

LANBIDE-ARLOA FAMILIA PROFESIONAL Heziketa-Zikloa Ciclo Formativo Maila Curso	Ziklo Orduak eta Kodea Horas Ciclos y Código	Irakasle-G. G. Personal Docente	I. ez diren Langa.G. G. Personal no Docente	Funtz.eta Mant. G. G.Fto. Y Mto.	GIB RIR	Guztira Total
eguneko 2. maila (1.tartea) 2. curso diurno (1.tramo)		64.382,42	3.061,70	4.960,57	565,09	72.969,78
eguneko 2. maila (2.tartea) 2. curso diurno (2.tramo)		68.955,17	3.061,70	5.637,01	565,09	78.218,97
Salmentak eta merkataritza-espazioak Gestión de ventas y Espacios Comerciales	2000 0815404					
eguneko 1. maila (1.tartea) 1. curso diurno (1.tramo)		74.231,43	3.061,70	7.797,09	1.076,56	86.166,78
eguneko 1. maila (2.tartea) 1. curso diurno (2.tramo)		87.949,70	3.061,70	8.860,33	1.076,56	100.948,29
eguneko 2. maila (1.tartea) 2. curso diurno (1.tramo)		64.382,42	3.061,70	3.974,75	438,64	71.857,51
eguneko 2. maila (2.tartea) 2. curso diurno (2.tramo)		68.955,17	3.061,70	5.399,05	438,64	77.854,56
ERAIKUNTZA ETA OBRA ZIBILA EDIFICACIÓN Y OBRA CIVIL						
Obrak eta planak gauzatzea Realización y planes de obra	1700 0810901					
eguneko 1. maila 1. curso diurno		108.683,43	3.061,70	9.322,35	2.060,64	123.128,12
eguneko 2. maila 2. curso diurno		30.968,77	3.061,70	3.710,40	426,09	38.166,96
Eraikuntza-proiektuen garapena eta aplikazioa Desarrollo y aplicaciones de proyectos de construcción	2000 0810902					
eguneko 1. maila 1. curso diurno		0,00	0,00	0,00	0,00	0,00
eguneko 2. maila 2. curso diurno		0,00	0,00	0,00	0,00	0,00
gaueko 1. maila 1. curso nocturno		0,00	0,00	0,00	0,00	0,00
gaueko 2. maila 2. curso nocturno		0,00	0,00	0,00	0,00	0,00
gaueko 3. maila 3. curso nocturno		44.790,49	3.061,70	5.037,62	1.250,20	54.140,01
Hirigintza-proiektuen eta topografia-lanen garapena Desarrollo de proyectos urbanísticos y operaciones topográficas	2000 0810903					
eguneko 1. maila 1. curso diurno		0,00	0,00	0,00	0,00	0,00
eguneko 2. maila 2. curso diurno		74.450,03	3.061,70	6.625,80	1.011,57	85.149,10
Eraikuntza-proiektuak Proyectos de edificación	2000 0815501					
eguneko 1. maila (1.tartea) 1. curso diurno (1.tramo)		74.231,43	3.061,70	7.431,92	3.038,51	87.763,56
eguneko 1. maila (2.tartea) 1. curso diurno (2.tramo)		87.949,70	3.061,70	8.445,36	3.038,51	102.495,27
eguneko 2. maila (1.tartea) 2. curso diurno (1.tramo)		64.382,42	3.061,70	5.847,33	2.074,68	75.366,13
eguneko 2. maila (2.tartea) 2. curso diurno (2.tramo)		68.955,17	3.061,70	6.644,69	2.074,68	80.736,24
gaueko 1. maila (1.tartea) 1. curso nocturno (1.tramo)		51.367,65	3.061,70	5.685,45	2.005,01	62.119,81
gaueko 1. maila (2.tartea) 1. curso nocturno (2.tramo)		58.201,65	3.061,70	6.460,74	2.005,01	69.729,10

LANBIDE-ARLOA FAMILIA PROFESIONAL Heziketa-Zikloa Ciclo Formativo Maila Curso	Ziklo Orduak eta Kodea Horas Ciclos y Código	Irakasle-G. G. Personal Docente	I. ez diren Langa.G. G. Personal no Docente	Funtz.eta Mant. G. G.Fto. Y Mto.	GIB RIR	Guztira Total
gaueko 2. maila (1.tartea) 2. curso nocturno(1.tramo)		51.367,65	3.061,70	5.685,45	2.005,01	62.119,81
gaueko 2. maila (2.tartea) 2. curso nocturno(2.tramo)		58.201,65	3.061,70	6.460,74	2.005,01	69.729,10
gaueko 3. maila (1.tartea) 3. curso nocturno(1.tramo)		41.568,87	3.061,70	4.433,11	1.250,20	50.313,88
gaueko 3. maila (2.tartea) 3. curso nocturno(2.tramo)		46.141,64	3.061,70	5.037,62	1.250,20	55.491,16
Obra zibileko proiektuak Proyectos de Obra Civil	2000 0815502					
eguneko 1. maila (1.tartea) 1. curso diurno (1.tramo)		74.231,43	3.061,70	7.406,98	1.443,85	86.143,96
eguneko 1. maila (2.tartea) 1. curso diurno (2.tramo)		87.949,70	3.061,70	8.417,02	1.443,85	100.872,27
eguneko 2. maila (1.tartea) 2. curso diurno (1.tramo)		64.382,42	3.061,70	5.830,70	1.011,57	74.286,39
eguneko 2. maila (2.tartea) 2. curso diurno (2.tramo)		68.955,17	3.061,70	6.625,80	1.011,57	79.654,24
ELEKTRIZITATE ETA ELEKTRONIKA ELECTRICIDAD Y ELECTRONICA						
Produktu elektronikoen garapena Desarrollo de productos electrónicos	2000 0810501					
eguneko 1. maila 1. curso diurno		0,00	0,00	0,00	0,00	0,00
eguneko 2. maila 2. curso diurno		72.448,87	3.061,70	6.788,08	2.092,14	84.390,79
Erregulazio- eta kontrol-sistema automatikoak Sistemas de regulación y control automáticos	2000 0810502					
eguneko 1. maila 1. curso diurno		0,00	0,00	0,00	0,00	0,00
eguneko 2. maila 2. curso diurno		72.448,87	3.061,70	6.803,30	2.948,92	85.262,79
Telekomunikazio- eta informatika-sistemak Sistemas de telecomunicaciones e informáticos	2000 0810504					
eguneko 1. maila 1. curso diurno		0,00	0,00	0,00	0,00	0,00
eguneko 2. maila 2. curso diurno		72.448,87	3.061,70	6.764,41	2.692,89	84.967,87
Sistema elektroteknikoak eta automatizatuak Sistemas electrotécnicos y automatizados	2000 0815601					
eguneko 1. maila (1.tartea) 1. curso diurno (1.tramo)		74.231,43	3.061,70	7.609,62	2.325,33	87.228,08
eguneko 1. maila (2.tartea) 1. curso diurno (2.tramo)		92.522,46	3.061,70	8.647,30	2.325,33	106.556,79
eguneko 2. maila (1.tartea) 2. curso diurno (1.tramo)		64.382,42	3.061,70	5.965,80	1.599,23	75.009,15
eguneko 2. maila (2.tartea) 2. curso diurno (2.tramo)		68.955,17	3.061,70	6.779,32	1.599,23	80.395,42
gaueko 1. maila (1.tartea) 1. curso nocturno (1.tramo)		51.367,65	3.061,70	4.784,99	2.610,96	61.825,30
gaueko 1. maila (2.tartea) 1. curso nocturno (2.tramo)		60.513,15	3.061,70	6.553,80	2.610,96	72.739,61
gaueko 2. maila (1.tartea) 2. curso nocturno(1.tramo)		51.367,65	3.061,70	4.784,99	2.610,96	61.825,30
gaueko 2. maila (2.tartea) 2. curso nocturno(2.tramo)		60.513,15	3.061,70	6.553,80	2.610,96	72.739,61

LANBIDE-ARLOA FAMILIA PROFESIONAL Heziketa-Zikloa Ciclo Formativo Maila Curso	Ziklo Orduak eta Kodea Horas Ciclos y Código	Irakasle-G. G. Personal Docente	I. ez diren Langa.G. G. Personal no Docente	Funtz.eta Mant. G. G.Fto. Y Mto.	GIB RIR	Guztira Total
gaueko 3. maila (1.tartea) 3. curso nocturno(1.tramo)		41.568,87	3.061,70	3.410,65	1.267,00	49.308,22
gaueko 3. maila (2.tartea) 3. curso nocturno(2.tramo)		46.141,64	3.061,70	4.537,75	1.267,00	55.008,09
Telekomunikazio- eta informatika-sistemak Sistemas de telecomunicaciones e informáticos	2000 0815602					
eguneko 1. maila (1.tartea) 1. curso diurno (1.tramo)		74.231,43	3.061,70	7.589,95	3.965,82	88.848,90
eguneko 1. maila (2.tartea) 1. curso diurno (2.tramo)		92.522,46	3.061,70	8.624,94	3.965,82	108.174,92
eguneko 2. maila (1.tartea) 2. curso diurno (1.tramo)		64.382,42	3.061,70	5.952,68	2.692,89	76.089,69
eguneko 2. maila (2.tartea) 2. curso diurno (2.tramo)		68.955,17	3.061,70	6.764,41	2.692,89	81.474,17
Mantentze-lan elektronikoa Mantenimiento Electrónico	2000 0815603					
eguneko 1. maila (1.tartea) 1. curso diurno (1.tramo)		74.231,43	3.061,70	7.621,19	3.064,70	87.979,02
eguneko 1. maila (2.tartea) 1. curso diurno (2.tramo)		92.522,46	3.061,70	8.660,44	3.064,70	107.309,30
eguneko 2. maila (1.tartea) 2. curso diurno (1.tramo)		64.382,42	3.061,70	5.973,51	2.092,14	75.509,77
eguneko 2. maila (2.tartea) 2. curso diurno (2.tramo)		68.955,17	3.061,70	6.788,08	2.092,14	80.897,09
Automatizazioa eta robotika industriala Automatización y Robótica Industrial	2000 0815604					
eguneko 1. maila (1.tartea) 1. curso diurno (1.tramo)		74.231,43	3.061,70	7.641,28	4.349,86	89.284,27
eguneko 1. maila (2.tartea) 1. curso diurno (2.tramo)		92.522,46	3.061,70	8.683,27	4.349,86	108.617,29
eguneko 2. maila (1.tartea) 2. curso diurno (1.tramo)		64.382,42	3.061,70	5.986,90	2.948,92	76.379,94
eguneko 2. maila (2.tartea) 2. curso diurno (2.tramo)		68.955,17	3.061,70	6.803,30	2.948,92	81.769,09
ENERGIA ETA URA ENERGIA Y AGUA						
Energia-eraginkortasuna eta eguzki-energia termikoa Eficiencia energética y energía solar térmica	2000 0815701					
eguneko 1. maila (1.tartea) 1. curso diurno (1.tramo)		74.231,43	3.061,70	7.448,01	1.649,14	86.390,28
eguneko 1. maila (2.tartea) 1. curso diurno (2.tramo)		92.522,46	3.061,70	10.412,42	1.649,14	107.645,72
eguneko 2. maila (1.tartea) 2. curso diurno (1.tramo)		64.382,42	3.061,70	5.703,47	1.133,26	74.280,85
eguneko 2. maila (2.tartea) 2. curso diurno (2.tramo)		73.527,92	3.061,70	7.876,81	1.133,26	85.599,69
FABRIKAZIO MEKANIKOA FABRICACION MECANICA						
Galdaketa eta pulbimetalurgia bidezko produkzioa Producción por fundición y pulvimetalurgia	2000 0810404					
eguneko 1. maila 1. curso diurno		84.018,46	3.061,70	10.705,87	8.563,36	106.349,39
eguneko 2. maila 2. curso diurno		81.515,09	3.061,70	8.151,70	5.757,91	98.486,40

LANBIDE-ARLOA FAMILIA PROFESIONAL Heziketa-Zikloa Ciclo Formativo Maila Curso	Ziklo Orduak eta Kodea Horas Ciclos y Código	Irakasle-G. G. Personal Docente	I. ez diren Langa.G. G. Personal no Docente	Funtz.eta Mant. G. G.Fto. Y Mto.	GIB RIR	Guztira Total
Fabrikazio mekanikoko produkzioaren programazioa Programación de la producción en Fabricación Mecánica	2000 0815801					
eguneko 1. maila (1.tartea) 1. curso diurno (1.tramo)		74.231,43	3.061,70	7.213,49	5.950,06	90.456,68
eguneko 1. maila (2.tartea) 1. curso diurno (2.tramo)		92.522,46	3.061,70	10.177,91	5.950,06	111.712,13
eguneko 2. maila (1.tartea) 2. curso diurno (1.tramo)		64.382,42	3.061,70	5.549,50	3.957,10	76.950,72
eguneko 2. maila (2.tartea) 2. curso diurno (2.tramo)		73.527,92	3.061,70	7.722,84	3.957,10	88.269,56
gaueko 1. maila (1.tartea) 1. curso nocturno (1.tramo)		51.367,65	3.061,70	5.505,77	4.015,72	63.950,84
gaueko 1. maila (2.tartea) 1. curso nocturno (2.tramo)		60.513,15	3.061,70	7.640,59	4.015,72	75.231,16
gaueko 2. maila (1.tartea) 2. curso nocturno(1.tramo)		51.367,65	3.061,70	5.505,77	4.015,72	63.950,84
gaueko 2. maila (2.tartea) 2. curso nocturno(2.tramo)		60.513,15	3.061,70	7.640,59	4.015,72	75.231,16
gaueko 3. maila (1.tartea) 3. curso nocturno(1.tramo)		41.568,87	3.061,70	3.841,77	2.022,75	50.495,09
gaueko 3. maila (2.tartea) 3. curso nocturno(2.tramo)		50.714,39	3.061,70	5.185,52	2.022,75	60.984,36
Metalezko eraikuntzak Construcciones metálicas	2000 0815802					
eguneko 1. maila (1.tartea) 1. curso diurno (1.tramo)		74.231,43	3.061,70	7.319,83	4.643,18	89.256,14
eguneko 1. maila (2.tartea) 1. curso diurno (2.tramo)		92.522,46	3.061,70	10.284,24	4.643,18	110.511,58
eguneko 2. maila (1.tartea) 2. curso diurno (1.tramo)		64.382,42	3.061,70	5.619,31	3.099,05	76.162,48
eguneko 2. maila (2.tartea) 2. curso diurno (2.tramo)		73.527,92	3.061,70	7.792,65	3.099,05	87.481,32
Fabrikazio mekanikoko Diseinua Diseño en Fabricación Mecánica	2000 0815803					
eguneko 1. maila (1.tartea) 1. curso diurno (1.tramo)		74.231,43	3.061,70	6.130,38	1.062,40	84.485,91
eguneko 1. maila (2.tartea) 1. curso diurno (2.tramo)		92.522,46	3.061,70	8.545,77	1.062,40	105.192,33
eguneko 2. maila (1.tartea) 2. curso diurno (1.tramo)		64.382,42	3.061,70	4.838,36	748,03	73.030,51
eguneko 2. maila (2.tartea) 2. curso diurno (2.tramo)		73.527,92	3.061,70	6.651,23	748,03	83.988,88
OSTALARITZA ETA TURISMO HOSTELERIA Y TURISMO						
Turismo-ostatuak Gestión de Alojamiento Turísticos	2000 0815901					
eguneko 1. maila (1.tartea) 1. curso diurno (1.tramo)		74.231,43	3.061,70	5.620,81	1.063,47	83.977,41
eguneko 1. maila (2.tartea) 1. curso diurno (2.tramo)		92.522,46	3.061,70	8.036,21	1.063,47	104.683,84
eguneko 2. maila (1.tartea) 2. curso diurno (1.tramo)		64.382,42	3.061,70	4.503,80	748,73	72.696,65
eguneko 2. maila (2.tartea) 2. curso diurno (2.tramo)		68.955,17	3.061,70	6.316,67	748,73	79.082,27

LANBIDE-ARLOA FAMILIA PROFESIONAL Heziketa-Zikloa Ciclo Formativo Maila Curso	Ziklo Orduak eta Kodea Horas Ciclos y Código	Irakasle-G. G. Personal Docente	I. ez diren Langa.G. G. Personal no Docente	Funtz.eta Mant. G. G.Fto. Y Mto.	GIB RIR	Guztira Total
Bidaia agentziak eta ospakizunen kudeaketa Agencia de Viajes y Gestión de Eventos	2000 0815902					
eguneko 1. maila (1.tartea) 1. curso diurno (1.tramo)		74.231,43	3.061,70	5.723,53	1.011,47	84.028,13
eguneko 1. maila (2.tartea) 1. curso diurno (2.tramo)		92.522,46	3.061,70	8.138,93	1.011,47	104.734,56
eguneko 2. maila (1.tartea) 2. curso diurno (1.tramo)		64.382,42	3.061,70	4.571,24	714,59	72.729,95
eguneko 2. maila (2.tartea) 2. curso diurno (2.tramo)		68.955,17	3.061,70	6.384,11	714,59	79.115,57
Turismo gidaritza, informazioa eta laguntza Guía, Información y Asistencias Turísticas	2000 0815903					
eguneko 1. maila (1.tartea) 1. curso diurno (1.tramo)		74.231,43	3.061,70	5.720,18	822,52	83.835,83
eguneko 1. maila (2.tartea) 1. curso diurno (2.tramo)		92.522,46	3.061,70	8.135,57	822,52	104.542,25
eguneko 2. maila (1.tartea) 2. curso diurno (1.tramo)		64.382,42	3.061,70	4.569,04	590,53	72.603,69
eguneko 2. maila (2.tartea) 2. curso diurno (2.tramo)		68.955,17	3.061,70	6.381,91	590,53	78.989,31
Jatetxe-arloko zerbitzuen zuzendaritza Dirección de servicios de restauración	2000 0815904					
eguneko 1. maila (1.tartea) 1. curso diurno (1.tramo)		74.231,43	3.061,70	7.721,61	2.240,25	87.254,99
eguneko 1. maila (2.tartea) 1. curso diurno (2.tramo)		92.522,46	3.061,70	8.774,56	2.240,25	106.598,97
eguneko 2. maila (1.tartea) 2. curso diurno (1.tramo)		64.382,42	3.061,70	6.040,46	1.542,51	75.027,09
eguneko 2. maila (2.tartea) 2. curso diurno (2.tramo)		68.955,17	3.061,70	6.864,16	1.542,51	80.423,54
Sukaldaritzaren zuzendaritza Dirección de cocina	2000 0815905					
eguneko 1. maila (1.tartea) 1. curso diurno (1.tramo)		74.231,43	3.061,70	7.721,61	2.240,25	87.254,99
eguneko 1. maila (2.tartea) 1. curso diurno (2.tramo)		92.522,46	3.061,70	8.774,56	2.240,25	106.598,97
eguneko 2. maila (1.tartea) 2. curso diurno (1.tramo)		64.382,42	3.061,70	6.040,46	1.542,51	75.027,09
eguneko 2. maila (2.tartea) 2. curso diurno (2.tramo)		68.955,17	3.061,70	6.864,16	1.542,51	80.423,54
IRUDI PERTSONALA IMAGEN PERSONAL						
Estetika Estética	2000 0812101					
eguneko 1. maila 1. curso diurno		0,00	0,00	0,00	0,00	0,00
eguneko 2. maila 2. curso diurno		74.450,03	3.061,70	5.879,01	2.105,77	85.496,51
Estetika integrala eta ongizatea Estética Integral y Bienestar	2000 0816001					
eguneko 1. maila (1.tartea) 1. curso diurno (1.tramo)		74.231,43	3.061,70	6.421,21	3.085,15	86.799,49
eguneko 1. maila (2.tartea) 1. curso diurno (2.tramo)		92.522,46	3.061,70	7.296,83	3.085,15	105.966,14
eguneko 2. maila (1.tartea) 2. curso diurno (1.tramo)		64.382,42	3.061,70	5.173,52	2.105,77	74.723,41

LANBIDE-ARLOA FAMILIA PROFESIONAL Heziketa-Zikloa Ciclo Formativo Maila Curso	Ziklo Orduak eta Kodea Horas Ciclos y Código	Irakasle-G. G. Personal Docente	I. ez diren Langa.G. G. Personal no Docente	Funtz.eta Mant. G. G.Fto. Y Mto.	GIB RIR	Guztira Total
eguneko 2. maila (2.tartea) 2. curso diurno (2.tramo)		68.955,17	3.061,70	5.879,01	2.105,77	80.001,65
IRUDIA ETA SOINUA IMAGEN Y SONIDO						
Ikus-entzunezkoen eta ikuskizunen produkzioa Realización de audiovisuales y espectáculos	2000 0812001					
eguneko 1. maila 1. curso diurno		0,00	0,00	0,00	0,00	0,00
eguneko 2. maila 2. curso diurno		74.505,66	3.061,70	6.365,52	2.108,55	86.041,43
Soinua Sonido	2000 0812002					
eguneko 1. maila 1. curso diurno		0,00	0,00	0,00	0,00	0,00
eguneko 2. maila 2. curso diurno		77.009,03	3.061,70	7.224,27	873,01	88.168,01
Irudia Imagen	2000 0812003					
eguneko 1. maila 1. curso diurno		0,00	0,00	0,00	0,00	0,00
eguneko 2. maila 2. curso diurno		72.448,87	3.061,70	8.020,33	2.873,96	86.404,86
Ikus-entzunezko, irrati eta ikuskizunen produkzioa Producción de audiovisuales, radio y espectáculos	2000 0812004					
eguneko 1. maila 1. curso diurno		0,00	0,00	0,00	0,00	0,00
eguneko 2. maila 2. curso diurno		74.450,03	3.061,70	6.992,48	711,86	85.216,07
3D animazioak, jokoak eta multimedia elkarrenergileak Animaciones 3D, Juegos y entornos interactivos	2000 0816101					
eguneko 1. maila (1.tartea) 1. curso diurno (1.tramo)		74.231,43	3.061,70	8.196,95	1.236,00	86.726,08
eguneko 1. maila (2.tartea) 1. curso diurno (2.tramo)		87.949,70	3.061,70	9.314,72	1.236,00	101.562,12
eguneko 2. maila (1.tartea) 2. curso diurno (1.tramo)		64.382,42	3.061,70	6.357,36	873,01	74.674,49
eguneko 2. maila (2.tartea) 2. curso diurno (2.tramo)		68.955,17	3.061,70	7.224,27	873,01	80.114,15
Ikus-entzunezko eta ikuskizunen produkzioa Producción de audiovisuales y espectáculos	2000 0816102					
eguneko 1. maila (1.tartea) 1. curso diurno (1.tramo)		74.231,43	3.061,70	7.891,00	994,28	86.178,41
eguneko 1. maila (2.tartea) 1. curso diurno (2.tramo)		87.949,70	3.061,70	8.967,04	994,28	100.972,72
eguneko 2. maila (1.tartea) 2. curso diurno (1.tramo)		64.382,42	3.061,70	6.153,38	711,86	74.309,36
eguneko 2. maila (2.tartea) 2. curso diurno (2.tramo)		68.955,17	3.061,70	6.992,48	711,86	79.721,21
Ikus-entzunezko eta ikuskizunezko proiektuen errealizazioa Realización de Proyectos de Audiovisuales y Espectáculos	2000 0816103					
eguneko 1. maila (1.tartea) 1. curso diurno (1.tramo)		74.231,43	3.061,70	7.063,41	3.089,32	87.445,86

LANBIDE-ARLOA FAMILIA PROFESIONAL Heziketa-Zikloa Ciclo Formativo Maila Curso	Ziklo Orduak eta Kodea Horas Ciclos y Código	Irakasle-G. G. Personal Docente	I. ez diren Langa.G. G. Personal no Docente	Funtz.eta Mant. G. G.Fto. Y Mto.	GIB RIR	Guztira Total
eguneko 1. maila (2.tartea) 1. curso diurno (2.tramo)		87.949,70	3.061,70	8.026,60	3.089,32	102.127,32
eguneko 2. maila (1.tartea) 2. curso diurno (1.tramo)		64.382,42	3.061,70	5.601,66	2.108,55	75.154,33
eguneko 2. maila (2.tartea) 2. curso diurno (2.tramo)		68.955,17	3.061,70	6.365,52	2.108,55	80.490,94
Ikus-entzunezkoetarako eta ikuskizunetarako soinua Sonido para Audiovisuales y Espectáculos	2000 0816104					
eguneko 1. maila (1.tartea) 1. curso diurno (1.tramo)		74.231,43	3.061,70	8.196,95	1.236,00	86.726,08
eguneko 1. maila (2.tartea) 1. curso diurno (2.tramo)		87.949,70	3.061,70	9.314,72	1.236,00	101.562,12
eguneko 2. maila (1.tartea) 2. curso diurno (1.tramo)		64.382,42	3.061,70	6.357,36	873,01	74.674,49
eguneko 2. maila (2.tartea) 2. curso diurno (2.tramo)		68.955,17	3.061,70	7.224,27	873,01	80.114,15
Irudia argiztatu, hartu eta tratatu Iluminación, Captación y Tratamiento de Imagen	2000 0816105					
eguneko 1. maila (1.tartea) 1. curso diurno (1.tramo)		74.231,43	3.061,70	9.247,76	4.237,43	90.778,32
eguneko 1. maila (2.tartea) 1. curso diurno (2.tramo)		87.949,70	3.061,70	10.508,82	4.237,43	105.757,65
eguneko 2. maila (1.tartea) 2. curso diurno (1.tramo)		64.382,42	3.061,70	7.057,89	2.873,96	77.375,97
eguneko 2. maila (2.tartea) 2. curso diurno (2.tramo)		68.955,17	3.061,70	8.020,33	2.873,96	82.911,16
ELIKAGAIEN INDUSTRIAK INDUSTRIAS ALIMENTARIAS						
Prozesuak eta kalitatea elikagai industrian Procesos y calidad en la industria alimentaria	2000 0816202					
eguneko 1. maila (1.tartea) 1. curso diurno (1.tramo)		74.231,43	3.061,70	7.574,89	1.553,23	86.421,25
eguneko 1. maila (2.tartea) 1. curso diurno (2.tramo)		92.522,46	3.061,70	8.607,83	1.553,23	105.745,22
eguneko 2. maila (1.tartea) 2. curso diurno (1.tramo)		64.382,42	3.061,70	5.942,65	1.084,49	74.471,26
eguneko 2. maila (2.tartea) 2. curso diurno (2.tramo)		68.955,17	3.061,70	6.753,01	1.084,49	79.854,37
INFORMATIKA ETA KOMUNIKAZIOAK INFORMÁTICA Y COMUNICACIONES						
Informatika-aplikazioen garapena Desarrollo de aplicaciones informáticas	2000 0812702					
eguneko 1. maila 1. curso diurno		0,00	0,00	0,00	0,00	0,00
eguneko 2. maila 2. curso diurno		0,00	0,00	0,00	0,00	0,00
gaueko 1. maila 1. curso nocturno		0,00	0,00	0,00	0,00	0,00
gaueko 2. maila 2. curso nocturno		0,00	0,00	0,00	0,00	0,00
gaueko 3. maila 3. curso nocturno		47.386,45	3.061,70	4.928,61	461,22	55.837,98
Sareko informatika sistemen administrazioa Administración de sistemas informáticos en red	2000 0816401					

LANBIDE-ARLOA FAMILIA PROFESIONAL Heziketa-Zikloa Ciclo Formativo Maila Curso	Ziklo Orduak eta Kodea Horas Ciclos y Código	Irakasle-G. G. Personal Docente	I. ez diren Langa.G. G. Personal no Docente	Funtz.eta Mant. G. G.Fto. Y Mto.	GIB RIR	Guztira Total
eguneko 1. maila (1.tartea) 1. curso diurno (1.tramo)		74.231,43	3.061,70	4.824,31	640,54	82.757,98
eguneko 1. maila (2.tartea) 1. curso diurno (2.tramo)		87.949,70	3.061,70	6.690,68	640,54	98.342,62
eguneko 2. maila (1.tartea) 2. curso diurno (1.tramo)		64.382,42	3.061,70	3.980,84	471,05	71.896,01
eguneko 2. maila (2.tartea) 2. curso diurno (2.tramo)		68.955,17	3.061,70	5.433,24	471,05	77.921,16
Plataformaniztun aplikazioen garapena Desarrollo de aplicaciones multiplataforma	2000 0816402					
eguneko 1. maila (1.tartea) 1. curso diurno (1.tramo)		74.231,43	3.061,70	7.180,50	970,54	85.444,17
eguneko 1. maila (2.tartea) 1. curso diurno (2.tramo)		87.949,70	3.061,70	8.159,66	970,54	100.141,60
eguneko 2. maila (1.tartea) 2. curso diurno (1.tramo)		64.382,42	3.061,70	5.679,72	696,03	73.819,87
eguneko 2. maila (2.tartea) 2. curso diurno (2.tramo)		68.955,17	3.061,70	6.454,23	696,03	79.167,13
gaueko 1. maila (1.tartea) 1. curso nocturno (1.tramo)		51.367,65	3.061,70	5.523,90	676,19	60.629,44
gaueko 1. maila (2.tartea) 1. curso nocturno (2.tramo)		58.201,65	3.061,70	6.277,16	676,19	68.216,70
gaueko 2. maila (1.tartea) 2. curso nocturno(1.tramo)		51.367,65	3.061,70	5.523,90	676,19	60.629,44
gaueko 2. maila (2.tartea) 2. curso nocturno(2.tramo)		58.201,65	3.061,70	6.277,16	676,19	68.216,70
gaueko 3. maila (1.tartea) 3. curso nocturno(1.tramo)		41.568,87	3.061,70	4.337,18	461,22	49.428,97
gaueko 3. maila (2.tartea) 3. curso nocturno(2.tramo)		46.141,64	3.061,70	4.928,61	461,22	54.593,17
Web aplikazioen garapena Desarrollo de aplicaciones Web	2000 0816403					
eguneko 1. maila (1.tartea) 1. curso diurno (1.tramo)		74.231,43	3.061,70	7.180,50	970,54	85.444,17
eguneko 1. maila (2.tartea) 1. curso diurno (2.tramo)		87.949,70	3.061,70	8.159,66	970,54	100.141,60
eguneko 2. maila (1.tartea) 2. curso diurno (1.tramo)		64.382,42	3.061,70	5.679,72	696,03	73.819,87
eguneko 2. maila (2.tartea) 2. curso diurno (2.tramo)		68.955,17	3.061,70	6.454,23	696,03	79.167,13
INSTALAZIOA ETA MANTENIMENDUA INSTALACIÓN Y MANTENIMIENTO						
Industria-tresneriaren mantentzea Mantenimiento de equipo industrial	2000 0813001					
eguneko 1. maila 1. curso diurno		0,00	0,00	0,00	0,00	0,00
eguneko 2. maila 2. curso diurno		72.355,97	3.061,70	7.013,08	3.804,14	86.234,89
gaueko 1. maila 1. curso nocturno		0,00	0,00	0,00	0,00	0,00
gaueko 2. maila 2. curso nocturno		74.354,50	3.061,70	6.815,81	3.671,95	87.903,96
gaueko 3. maila 3. curso nocturno		49.326,91	3.061,70	5.248,44	2.239,95	59.877,00
Lanbide-arriskuen prebentzioa Prevención de riesgos profesionales	2000 0813004					

LANBIDE-ARLOA FAMILIA PROFESIONAL Heziketa-Zikloa Ciclo Formativo Maila Curso	Ziklo Orduak eta Kodea Horas Ciclos y Código	Irakasle-G. G. Personal Docente	I. ez diren Langa.G. G. Personal no Docente	Funtz.eta Mant. G. G.Fto. Y Mto.	GIB RIR	Guztira Total
eguneko 1. maila 1. curso diurno		104.243,74	3.061,70	10.377,37	1.187,44	118.870,25
eguneko 2. maila 2. curso diurno		56.320,62	3.061,70	7.932,70	840,64	68.155,66
Bero- eta fluido-instalazioetako proiektuen garapenak Desarrollo de proyectos de instalaciones térmicas y de fluidos	2000 0816501					
eguneko 1. maila (1.tartea) 1. curso diurno (1.tramo)		74.231,43	3.061,70	6.454,05	2.265,79	86.012,97
eguneko 1. maila (2.tartea) 1. curso diurno (2.tramo)		97.095,22	3.061,70	8.869,45	2.265,79	111.292,16
eguneko 2. maila (1.tartea) 2. curso diurno (1.tramo)		64.382,42	3.061,70	5.050,88	1.538,13	74.033,13
eguneko 2. maila (2.tartea) 2. curso diurno (2.tramo)		73.527,92	3.061,70	6.863,74	1.538,13	84.991,49
Bero- eta fluido-instalazioen mantentzea Mantenimiento de instalaciones térmicas y de fluidos	2000 0816502					
eguneko 1. maila (1.tartea) 1. curso diurno (1.tramo)		74.231,43	3.061,70	6.263,84	2.254,35	85.811,32
eguneko 1. maila (2.tartea) 1. curso diurno (2.tramo)		97.095,22	3.061,70	8.679,23	2.254,35	111.090,50
eguneko 2. maila (1.tartea) 2. curso diurno (1.tramo)		64.382,42	3.061,70	4.925,99	1.530,63	73.900,74
eguneko 2. maila (2.tartea) 2. curso diurno (2.tramo)		73.527,92	3.061,70	6.738,85	1.530,63	84.859,10
Mekatronika industrial Mecatrónica Industrial	2000 0816504					
eguneko 1. maila (1.tartea) 1. curso diurno (1.tramo)		74.231,43	3.061,70	7.918,19	5.632,69	90.844,01
eguneko 1. maila (2.tartea) 1. curso diurno (2.tramo)		97.095,22	3.061,70	8.997,94	5.632,69	114.787,55
eguneko 2. maila (1.tartea) 2. curso diurno (1.tramo)		64.382,42	3.061,70	6.171,51	3.804,14	77.419,77
eguneko 2. maila (2.tartea) 2. curso diurno (2.tramo)		73.527,92	3.061,70	7.013,08	3.804,14	87.406,84
gaueko 1. maila (1.tartea) 1. curso nocturno (1.tramo)		51.367,65	3.061,70	5.997,91	3.671,95	64.099,21
gaueko 1. maila (2.tartea) 1. curso nocturno (2.tramo)		62.774,41	3.061,70	6.815,81	3.671,95	76.323,87
gaueko 2. maila (1.tartea) 2. curso nocturno(1.tramo)		51.367,65	3.061,70	5.997,91	3.671,95	64.099,21
gaueko 2. maila (2.tartea) 2. curso nocturno(2.tramo)		62.774,41	3.061,70	6.815,81	3.671,95	76.323,87
gaueko 3. maila (1.tartea) 3. curso nocturno(1.tramo)		41.568,87	3.061,70	4.618,63	2.239,95	51.489,15
gaueko 3. maila (2.tartea) 3. curso nocturno(2.tramo)		50.714,39	3.061,70	5.248,44	2.239,95	61.264,48
ZURGINTZA, ALTZARIGINTZA ETA KORTXOA MADERA, MUEBLE Y CORCHO						
Zurgintza eta altzarigintza Producción de madera y mueble	2000 0811001					
eguneko 1. maila 1. curso diurno		97.337,55	3.061,70	10.563,57	4.419,85	115.382,67
eguneko 2. maila 2. curso diurno		69.857,81	3.061,70	8.056,83	2.995,57	83.971,91

LANBIDE-ARLOA FAMILIA PROFESIONAL Heziketa-Zikloa Ciclo Formativo Maila Curso	Ziklo Orduak eta Kodea Horas Ciclos y Código	Irakasle-G. G. Personal Docente	I. ez diren Langa.G. G. Personal no Docente	Funtz.eta Mant. G. G.Fto. Y Mto.	GIB RIR	Guztira Total
KIMIKA QUIMICA						
Oregintza eta papergintza industriak Industrias de proceso de pasta y papel	1400 0810601					
eguneko 1. maila 1. curso diurno		88.458,16	3.061,70	14.365,31	21.942,21	127.827,38
eguneko 2. maila 2. curso diurno		19.329,48	3.061,70	3.216,73	1.055,16	26.663,07
Ingurumen-kimika Química ambiental	1400 0810603					
eguneko 1. maila 1. curso diurno		88.458,16	3.061,70	9.527,93	2.316,34	103.364,13
eguneko 2. maila 2. curso diurno		19.329,48	3.061,70	3.015,17	237,41	25.643,76
gaueko 1. maila 1. curso nocturno		60.942,19	3.061,70	7.127,55	1.511,38	72.642,82
gaueko 2. maila 2. curso nocturno		49.389,50	3.061,70	5.718,64	1.042,38	59.212,22
gaueko 3. maila 3. curso nocturno		0,00	0,00	0,00	0,00	0,00
Plastikoak eta kautxua Plásticos y caucho	1400 0810604					
eguneko 1. maila 1. curso diurno		97.337,55	3.061,70	14.003,20	15.476,58	129.879,03
eguneko 2. maila 2. curso diurno		21.849,93	3.061,70	3.201,64	785,76	28.899,03
Kalitate-analisi eta kalitate-kontrolaren laborategia Laboratorio de análisis y control de calidad	2000 0816801					
eguneko 1. maila (1.tartea) 1. curso diurno (1.tramo)		74.231,43	3.061,70	6.286,72	3.056,36	86.636,21
eguneko 1. maila (2.tartea) 1. curso diurno (2.tramo)		92.522,46	3.061,70	8.702,11	3.056,36	107.342,63
eguneko 2. maila (1.tartea) 2. curso diurno (1.tramo)		64.382,42	3.061,70	4.941,01	2.057,19	74.442,32
eguneko 2. maila (2.tartea) 2. curso diurno (2.tramo)		68.955,17	3.061,70	6.753,88	2.057,19	80.827,94
Kimika industrial Química Industrial	2000 0816802					
eguneko 1. maila (1.tartea) 1. curso diurno (1.tramo)		74.231,43	3.061,70	7.041,55	11.342,14	95.676,82
eguneko 1. maila (2.tartea) 1. curso diurno (2.tramo)		92.522,46	3.061,70	10.005,97	11.342,14	116.932,27
eguneko 2. maila (1.tartea) 2. curso diurno (1.tramo)		64.382,42	3.061,70	5.436,61	7.497,35	80.378,08
eguneko 2. maila (2.tartea) 2. curso diurno (2.tramo)		68.955,17	3.061,70	7.609,94	7.497,35	87.124,16
OSASUNA SANIDAD						
Diagnosi-irudiak Imagen para el diagnóstico	2000 0811501					
eguneko 1. maila 1. curso diurno		85.991,66	3.061,70	12.176,42	2.529,61	103.759,39
eguneko 2. maila 2. curso diurno		60.966,74	3.061,70	9.132,06	1.735,41	74.895,91

LANBIDE-ARLOA FAMILIA PROFESIONAL Heziketa-Zikloa Ciclo Formativo Maila Curso	Ziklo Orduak eta Kodea Horas Ciclos y Código	Irakasle-G. G. Personal Docente	I. ez diren Langa.G. G. Personal no Docente	Funtz.eta Mant. G. G.Fto. Y Mto.	GIB RIR	Guztira Total
Diagnosti klinikoen laborategia Laboratorio de diagnóstico clínico	2000 0811502					
eguneko 1. maila 1. curso diurno		88.458,16	3.061,70	7.060,71	2.357,91	100.938,48
eguneko 2. maila 2. curso diurno		74.450,03	3.061,70	5.721,59	1.620,95	84.854,27
Dietetika Dietética	2000 0811503					
eguneko 1. maila 1. curso diurno		88.458,16	3.061,70	6.866,76	2.071,94	100.458,56
eguneko 2. maila 2. curso diurno		74.450,03	3.061,70	5.592,30	1.430,30	84.534,33
Ingurumen-osasuna Salud ambiental	2000 0811504					
eguneko 1. maila 1. curso diurno		88.458,16	3.061,70	12.221,97	4.127,16	107.868,99
eguneko 2. maila 2. curso diurno		69.947,41	3.061,70	9.162,43	2.800,45	84.971,99
Osasun-dokumentazioa Documentación sanitaria	1400 0811505					
eguneko 1. maila 1. curso diurno		88.458,16	3.061,70	7.385,08	1.094,56	99.999,50
eguneko 2. maila 2. curso diurno		19.329,48	3.061,70	2.925,89	186,51	25.503,58
Ortopotesia Ortoprotésica	2000 0811509					
eguneko 1. maila 1. curso diurno		88.458,16	3.061,70	10.177,91	5.950,06	107.647,83
eguneko 2. maila 2. curso diurno		72.448,87	3.061,70	7.722,84	3.957,10	87.190,51
Anatomia patologikoa eta zitologia Anatomía patológica y citología	2000 0811510					
eguneko 1. maila 1. curso diurno		84.018,46	3.061,70	9.920,45	1.561,75	98.562,36
eguneko 2. maila 2. curso diurno		67.996,89	3.061,70	7.628,08	1.090,17	79.776,84
Laborategi Klinikoa eta Bideomedikuntza Laboratorio Clínico y Videomedicina	2000 0816902					
eguneko 1. maila (1.tartea) 1. curso diurno (1.tramo)		74.231,43	3.061,70	6.213,42	2.357,91	85.864,46
eguneko 1. maila (2.tartea) 1. curso diurno (2.tramo)		92.522,46	3.061,70	7.060,71	2.357,91	105.002,78
eguneko 2. maila (1.tartea) 2. curso diurno (1.tramo)		64.382,42	3.061,70	5.035,00	1.620,95	74.100,07
eguneko 2. maila (2.tartea) 2. curso diurno (2.tramo)		68.955,17	3.061,70	5.721,59	1.620,95	79.359,41
Laborategi Patologikoa eta Zitodiagnostikoa Laboratorio Patológico y Citodiagnóstico	2000 0816903					
eguneko 1. maila (1.tartea) 1. curso diurno (1.tramo)		74.231,43	3.061,70	6.213,42	2.357,91	85.864,46
eguneko 1. maila (2.tartea) 1. curso diurno (2.tramo)		92.522,46	3.061,70	7.060,71	2.357,91	105.002,78
eguneko 2. maila (1.tartea) 2. curso diurno (1.tramo)		64.382,42	3.061,70	5.035,00	1.620,95	74.100,07
eguneko 2. maila (2.tartea) 2. curso diurno (2.tramo)		68.955,17	3.061,70	5.721,59	1.620,95	79.359,41

LANBIDE-ARLOA FAMILIA PROFESIONAL Heziketa-Zikloa Ciclo Formativo Maila Curso	Ziklo Orduak eta Kodea Horas Ciclos y Código	Irakasle-G. G. Personal Docente	I. ez diren Langa.G. G. Personal no Docente	Funtz.eta Mant. G. G.Fto. Y Mto.	GIB RIR	Guztira Total
SEGURITATEA ETA INGURUMENA SEGURIDAD Y MEDIO AMBIENTE						
Ingurumen- hezkuntza eta kontrola Educación y control ambiental	2000 0817001					
eguneko 1. maila (1.tartea) 1. curso diurno (1.tramo)		74.231,43	3.061,70	6.286,72	3.056,36	86.636,21
eguneko 1. maila (2.tartea) 1. curso diurno (2.tramo)		87.949,70	3.061,70	8.702,11	3.056,36	102.769,87
eguneko 2. maila (1.tartea) 2. curso diurno (1.tramo)		64.382,42	3.061,70	4.941,01	2.057,19	74.442,32
eguneko 2. maila (2.tartea) 2. curso diurno (2.tramo)		68.955,17	3.061,70	6.753,88	2.057,19	80.827,94
GIZARTE-ETA KULTURA-ZERBITZUAK SERVICIOS SOCIOCULTURALES Y A LA COMUNIDAD						
Gizarteratzea Integración social	1700 0812503					
eguneko 1. maila 1. curso diurno		94.871,05	3.061,70	8.049,65	653,05	106.635,45
eguneko 2. maila 2. curso diurno		28.982,95	3.061,70	3.524,79	220,82	35.790,26
Zeinu-mintzairaren interpretazioa Interpretación de la lengua de los signos	2000 0812504					
eguneko 1. maila 1. curso diurno		92.897,85	3.061,70	7.431,66	1.010,23	104.401,44
eguneko 2. maila 2. curso diurno		67.900,62	3.061,70	5.968,89	722,50	77.653,71
Haur-hezkuntza Educación infantil	2000 0817101					
eguneko 1. maila (1.tartea) 1. curso diurno (1.tramo)		74.231,43	3.061,70	5.383,48	1.000,85	83.677,46
eguneko 1. maila (2.tartea) 1. curso diurno (2.tramo)		87.949,70	3.061,70	7.249,85	1.000,85	99.262,10
eguneko 2. maila (1.tartea) 2. curso diurno (1.tramo)		64.382,42	3.061,70	4.347,98	707,61	72.499,71
eguneko 2. maila (2.tartea) 2. curso diurno (2.tramo)		68.955,17	3.061,70	5.800,37	707,61	78.524,85
Gizarteratzea Integración social	2000 0817102					
eguneko 1. maila (1.tartea) 1. curso diurno (1.tramo)		74.231,43	3.061,70	7.083,69	653,05	85.029,87
eguneko 1. maila (2.tartea) 1. curso diurno (2.tramo)		87.949,70	3.061,70	8.049,65	653,05	99.714,10
eguneko 2. maila (1.tartea) 2. curso diurno (1.tramo)		64.382,42	3.061,70	3.101,82	220,82	70.766,76
eguneko 2. maila (2.tartea) 2. curso diurno (2.tramo)		68.955,17	3.061,70	3.524,79	220,82	75.762,48
EHUNGINTZA, JANTZIGINTZA ETA LARRUGINTZA TEXTIL, CONFECCION Y PIEL						
Eredugintza eta Moda Patronaje y Moda	2000 0817201					
eguneko 1. maila (1.tartea) 1. curso diurno (1.tramo)		74.231,43	3.061,70	7.136,51	2.103,29	86.532,93
eguneko 1. maila (2.tartea) 1. curso diurno (2.tramo)		87.949,70	3.061,70	10.100,92	2.103,29	103.215,61

LANBIDE-ARLOA FAMILIA PROFESIONAL Heziketa-Zikloa Ciclo Formativo Maila Curso	Ziklo Orduak eta Kodea Horas Ciclos y Código	Irakasle-G. G. Personal Docente	I. ez diren Langa.G. G. Personal no Docente	Funtz.eta Mant. G. G.Fto. Y Mto.	GIB RIR	Guztira Total
eguneko 2. maila (1.tartea) 2. curso diurno (1.tramo)		64.382,42	3.061,70	5.498,95	1.431,44	74.374,51
eguneko 2. maila (2.tartea) 2. curso diurno (2.tramo)		68.955,17	3.061,70	7.672,29	1.431,44	81.120,60
GARRAIO ETA IBILGAILUEN MANTENIMENDUA TRANSPORTE Y MANTENIMIENTO DE VEHICULOS						
Automozioa Automoción	2000 0817301					
eguneko 1. maila (1.tartea) 1. curso diurno (1.tramo)		74.231,43	3.061,70	6.494,85	2.617,27	86.405,25
eguneko 1. maila (2.tartea) 1. curso diurno (2.tramo)		97.095,22	3.061,70	8.910,24	2.617,27	111.684,43
eguneko 2. maila (1.tartea) 2. curso diurno (1.tramo)		64.382,42	3.061,70	5.077,66	1.768,90	74.290,68
eguneko 2. maila (2.tartea) 2. curso diurno (2.tramo)		73.527,92	3.061,70	6.890,53	1.768,90	85.249,05

Irakasle- G.: Irakasle Gastuak I. ez diren Lang. G. : Irakasle ez diren langileen Gastuak Hezk.-lang. G.: Hezkuntza-langileen Gastuak Funtz. eta Mant. G.: Funtzionamenduetan Mantentze-Gastuak GIB: Gauzatutako Inbertsioak Birjartzea

2.- Zati-moduluak honako irizpide honen arabera eguneratuko dira: erreferentziako modulu betearen gainean ikasgela bakoitzarengatik, eta modulari jarraiki, aplikatu beharreko finantzaketa-ehunekoari eutsi egingo zaio lege honen bidez onartzen diren modulu beteak ezarri ondoren.

3.- LHko zikloetan HLO moduluengatik finantzatu beharreko zenbatekoa eranskin honetan tarte bakoitzerako azaldutakoa izango da.

4.- HLO heziketa zikloren bat ezartzen baldin bada eta ziklo horren modulua Lege honetan onartuta ez balego, Hezkuntza Administrazioak Lege honen IV. eranskinean agertzen den pareko ziklo baten modulua aplikatuko dio, beti ere honekin lotuta eta Administrazioaren ustez bidezkoa dena.

G. Personal Docente: Gastos de Personal Docente G. Personal no Docente: Gastos de Personal no Docente G. Pers. Educativo: Gastos de Personal Educativo G. Fto y Mto: Gastos de Funcionamiento y Mantenimiento RIR: Reposición de Inversiones Reales

2.- Los módulos parciales serán actualizados siguiendo el criterio de que el porcentaje de financiación por aula que supone cada uno de ellos sobre su módulo pleno de referencia se mantenga tras la implantación de los diferentes módulos plenos que se aprueban con esta ley.


3.- El importe a financiar por los módulos LOE, de los ciclos de FP, será el recogido para cada tramo en el presente anexo.

4.- En el supuesto de implantarse algún ciclo formativo LOE que no se encuentre modulado en la presente Ley, la Administración Educativa le aplicará por analogía el módulo del ciclo incluido en el anexo IV de esta Ley que considere proceda asimilarlo a estos efectos.



LABURPENAK
RESÚMENES





ADMINISTRAZIO OROKORRAREN GASTUEN LABURPENAK
RESÚMENES DE GASTOS DE LA ADMINISTRACIÓN GENERAL

Administrazio Orokorra
Administración General

SEK. ETA KAPITULUEN ARABERAKO LABURP. - GASTUA
RESUMEN POR SECCIÓN Y CAPÍTULO - GASTO

ORGANIKOA / ORGANICA

EKONOMIKOA / ECONOMICA

FUNTZIONALA / FUNCIONAL

MILA / MILES

SEKZIOA SECCION		GUZTIRA TOTAL	KAPITULUAK CAPITULOS							9 F-pasiboen gutxitzea Dism. pas. financier.
			1 Langile gastuak Gastos de personal	2 Funtzion. gastuak Gastos funciona.	3 Finantza gastuak Gastos financie.	4 Transf. arruntak Transfe. corrientes	6 Inbertsio errealak Inversio. reales	7 Kapital transf. Transfe. capital	8 F-aktiboen gehikuntza Aumento act.finan.	
00	Legebiltzarra Parlamento	27.538				27.133		404		
01	Lehendakaritza Lehendakaritza	95.688	9.364	8.041		25.180	377	52.647	79	
02	Herri Adm.Just. Adm.Pú.Justicia	212.953	120.857	48.852	6	33.073	9.966		199	
03	Ek.Garap.Lehiak Des.Econ.Compe.	396.312	24.456	10.180		122.110	1.310	146.416	91.840	
04	Enplegua; G.P. Empleo y P.S.	796.024	27.847	20.222	5.628	683.771	23.741	34.739	75	
05	Ogasuna eta Finantzak Hacienda y Finanzas	93.698	24.839	53.745	119	11.171	2.374	1.412	37	
06	Hezk.Hizk.P.Kul Educac.PL.Cul.	2.630.443	1.185.606	140.367	32	1.191.827	43.347	67.128	2.137	
07	Segurtasuna Seguridad	582.849	452.955	100.511	36	14.025	10.754		4.569	
08	Osasuna Salud	3.263.193	45.544	2.634.048		540.008	4.406	39.037	150	
09	Ingur.Lur.Pol. MÁPT	594.157	14.343	25.622	78	73.813	389.158	89.800	1.344	
51	Lan Harrem. K. Con.Rel.Labora.	2.165				2.137		28		
52	Ekon.G. E. Kts. C. Econó. Soc.V	1.310				1.297		13		
53	Kooperat. G. K. Con.Sup.Coope.	889				881		8		
54	HKEE TVCP	7.013				6.913		100		
55	Datu Bab.E.Bule A.V.Prot Datos	1.336				1.324		12		
90	Zor Publikoa Deuda Pública	442.066		87	242.051					199.928
95	Erak.Baliab./K. Rec.Com.Instit.	74.922				74.922				
99	Hainbat Sail Diversos Departamentos	94.102	7.050	23.245		432	7.675	40.100	15.600	
	GUZTIRA TOTAL	9.316.657	1.912.861	3.064.919	247.950	2.810.016	493.109	471.845	116.029	199.928

Administrazio Orokorra
Administración General

ZERBITZU/KAPITULUEN ARABERAKO LABURP. - GASTUA
RESUMEN POR SERVICIO; CAPÍTULO - GASTO

ORGANIKOA / ORGANICA			EKONOMIKOA / ECONOMICA	FUNTZIONALA / FUNCIONAL	MILA / MILES	
SEKZIOA SECCION	ZERBITZUA SERVICIO	KAPITULUA CAPITULO		2013	% GUZTIRA % TOTAL	
00			LEGEBILTZARRA PARLAMENTO	27.537,9	0,3	
00	01		LEGEBILTZARRA PARLAMENTO	27.537,9	0,3	
00	01	4	Gastu arruntetarako transf. eta dirulaguntzak <i>Transferencias y subvenciones gastos corrientes</i>	27.133,4	0,3	
00	01	7	Kapital eragiketetako transf. eta dirulaguntzak <i>Transferencias y subvenciones operaciones capital</i>	404,4	0,0	
01			LEHENDAKARITZA LEHENDAKARITZA	95.688,0	1,0	
01	00		LEHENDAKARITZA LEHENDAKARITZA	472,9	0,0	
01	00	1	Langile-gastuak <i>Gastos de personal</i>	472,9	0,0	
01	10		LEHENDAKARITZAREN IDAZKARITZA NAGUSIA <i>SECRETARIA GENERAL DE LA PRESIDENCIA</i>	223,3	0,0	
01	10	1	Langile-gastuak <i>Gastos de personal</i>	223,3	0,0	
01	11		LEHENDAKARIAREN KABINETEAREN ZUZENDARITZA <i>DIRECCIÓN DE GABINETE DEL LEHENDAKARI</i>	842,2	0,0	
01	11	1	Langile-gastuak <i>Gastos de personal</i>	554,2	0,0	
01	11	2	Funtzionamendu-gastuak <i>Gastos de funcionamiento</i>	288,0	0,0	
01	12		ARAUBIDE JURIDIKOAREN ZUZENDARITZA <i>DIRECCIÓN RÉGIMEN JURIDICO</i>	327,5	0,0	
01	12	1	Langile-gastuak <i>Gastos de personal</i>	285,5	0,0	
01	12	2	Funtzionamendu-gastuak <i>Gastos de funcionamiento</i>	42,0	0,0	
01	13		KOORDINAZIORAKO ZUZENDARITZA <i>DIRECCIÓN DE COORDINACION</i>	558,9	0,0	
01	13	1	Langile-gastuak <i>Gastos de personal</i>	409,3	0,0	
01	13	2	Funtzionamendu-gastuak <i>Gastos de funcionamiento</i>	149,7	0,0	
01	14		ZERBITZU ZUZENDARITZA <i>DIRECCIÓN DE SERVICIOS</i>	76.533,4	0,8	
01	14	1	Langile-gastuak <i>Gastos de personal</i>	1.850,8	0,0	
01	14	2	Funtzionamendu-gastuak <i>Gastos de funcionamiento</i>	2.906,1	0,0	
01	14	4	Gastu arruntetarako transf. eta dirulaguntzak <i>Transferencias y subvenciones gastos corrientes</i>	18.827,3	0,2	
01	14	6	Inbertsio errealak <i>Inversiones reales</i>	297,6	0,0	
01	14	7	Kapital eragiketetako transf. eta dirulaguntzak <i>Transferencias y subvenciones operaciones capital</i>	52.572,3	0,6	
01	14	8	Finantza-aktiboen gehikuntza <i>Aumento de activos financieros</i>	79,2	0,0	
01	20		KANPO HARREMANETARAKO IDAZKARITZA NAGUSIA <i>SECRETARIA GENERAL DE ACCIÓN EXTERIOR</i>	518,7	0,0	
01	20	1	Langile-gastuak <i>Gastos de personal</i>	518,7	0,0	
01	21		KANPO HARREMANETARAKO ZUZENDARITZA <i>DIRECCIÓN DE RELACIONES EXTERIORES</i>	1.372,9	0,0	
01	21	1	Langile-gastuak <i>Gastos de personal</i>	481,1	0,0	
01	21	2	Funtzionamendu-gastuak <i>Gastos de funcionamiento</i>	708,8	0,0	

MILA / MILES

SEKZIOA SECCIÓN	ZERBITZUA SERVICIO	KAPITULUA CAPÍTULO		2013	% GUZTIRA % TOTAL
01	21	4	Gastu arruntetarako transf. eta dirulaguntzak <i>Transferencias y subvenciones gastos corrientes</i>	168,3	0,0
01	21	6	Inbertsio errealak <i>Inversiones reales</i>	14,7	0,0
01	22		KANPOKO EUSKAL KOMUNITATEARENTZAKO ZUZENDARITZA <i>DIRECCIÓN PARA LA COMUNIDAD VASCA EN EL EXTERIOR</i>	2.023,0	0,0
01	22	1	Langile-gastuak <i>Gastos de personal</i>	393,9	0,0
01	22	2	Funtzionamendu-gastuak <i>Gastos de funcionamiento</i>	323,2	0,0
01	22	4	Gastu arruntetarako transf. eta dirulaguntzak <i>Transferencias y subvenciones gastos corrientes</i>	1.227,9	0,0
01	22	6	Inbertsio errealak <i>Inversiones reales</i>	3,0	0,0
01	22	7	Kapital eragiketetako transf. eta dirulaguntzak <i>Transferencias y subvenciones operaciones capital</i>	75,0	0,0
01	23		EUROPAKO GAIEN ZUZENDARITZA <i>DIRECCIÓN DE ASUNTOS EUROPEOS</i>	519,0	0,0
01	23	1	Langile-gastuak <i>Gastos de personal</i>	119,0	0,0
01	23	4	Gastu arruntetarako transf. eta dirulaguntzak <i>Transferencias y subvenciones gastos corrientes</i>	400,0	0,0
01	24		EUSKADIREN EUROPAR BATASUNEN ORDEZKARITZA <i>DELEGACIÓN DE EUSKADI PARA LA UNIÓN EUROPEA</i>	1.283,9	0,0
01	24	1	Langile-gastuak <i>Gastos de personal</i>	949,3	0,0
01	24	2	Funtzionamendu-gastuak <i>Gastos de funcionamiento</i>	295,8	0,0
01	24	4	Gastu arruntetarako transf. eta dirulaguntzak <i>Transferencias y subvenciones gastos corrientes</i>	34,9	0,0
01	24	6	Inbertsio errealak <i>Inversiones reales</i>	3,8	0,0
01	25		EUSKADIREN MADRILGO ORDEZKARITZA <i>DELEGACIÓN DE EUSKADI EN MADRID</i>	365,5	0,0
01	25	1	Langile-gastuak <i>Gastos de personal</i>	277,3	0,0
01	25	2	Funtzionamendu-gastuak <i>Gastos de funcionamiento</i>	87,3	0,0
01	25	6	Inbertsio errealak <i>Inversiones reales</i>	1,0	0,0
01	26		EUSKADIREN MEXIKOKO ORDEZKARITZA <i>DELEGACIÓN DE EUSKADI EN MÉXICO</i>	314,5	0,0
01	26	1	Langile-gastuak <i>Gastos de personal</i>	218,0	0,0
01	26	2	Funtzionamendu-gastuak <i>Gastos de funcionamiento</i>	94,6	0,0
01	26	6	Inbertsio errealak <i>Inversiones reales</i>	1,8	0,0
01	27		EUSKADIREN ARGENTINA.-MERCOSUR-EKO ORDEZKARITZA <i>DELEGACIÓN DE EUSKADI EN ARGENTINA-MERCOSUR</i>	345,7	0,0
01	27	1	Langile-gastuak <i>Gastos de personal</i>	250,1	0,0
01	27	2	Funtzionamendu-gastuak <i>Gastos de funcionamiento</i>	93,7	0,0
01	27	6	Inbertsio errealak <i>Inversiones reales</i>	1,9	0,0
01	28		EUSKADIREN ESTATU BATUETAKO ORDEZKARITZA <i>DELEGACIÓN DE EUSKADI EN ESTADOS UNIDOS</i>	404,0	0,0
01	28	1	Langile-gastuak <i>Gastos de personal</i>	237,0	0,0
01	28	2	Funtzionamendu-gastuak <i>Gastos de funcionamiento</i>	165,2	0,0
01	28	6	Inbertsio errealak <i>Inversiones reales</i>	1,8	0,0

MILA / MILES

SEKZIOA SECCION	ZERBITZUA SERVICIO	KAPITULUA CAPITULO		2013	% GUZTIRA % TOTAL
01	29		EUSKADIREN TXILE, PERU ETA KOLONBIAKO ORDEZKARITZ DELEGACIÓN DE EUSKADI EN CHILE, PERU Y COLOMBIA	405,5	0,0
01	29	1	Langile-gastuak Gastos de personal	203,5	0,0
01	29	2	Funtzionamendu-gastuak Gastos de funcionamiento	199,7	0,0
01	29	6	Inbertsio errealak Inversiones reales	2,3	0,0
01	30		BAKE ETA BIZKIDETZARAKO IDAZKARITZA NAGUSIA SECRETARÍA GENERAL DE PAZ Y CONVIVENCIA	215,0	0,0
01	30	1	Langile-gastuak Gastos de personal	215,0	0,0
01	31		BIKTIMA ETA GIZA ESKUBIDEEN ZUZENDARITZA DIRECCIÓN DE VÍCTIMAS Y DERECHOS HUMANOS	6.050,0	0,1
01	31	1	Langile-gastuak Gastos de personal	472,0	0,0
01	31	2	Funtzionamendu-gastuak Gastos de funcionamiento	1.087,2	0,0
01	31	4	Gastu arruntetarako transf. eta dirulaguntzak Transferencias y subvenciones gastos corrientes	4.460,8	0,0
01	31	6	Inbertsio errealak Inversiones reales	30,0	0,0
01	40		KOMUNIKAZIORAKO IDAZKARITZA NAGUSIA SECRETARÍA GENERAL DE COMUNICACIÓN	190,1	0,0
01	40	1	Langile-gastuak Gastos de personal	130,9	0,0
01	40	2	Funtzionamendu-gastuak Gastos de funcionamiento	59,2	0,0
01	41		KOMUNIKAZIORAKO ZUZENDARITZA DIRECCIÓN DE COMUNICACIÓN	1.109,3	0,0
01	41	1	Langile-gastuak Gastos de personal	438,1	0,0
01	41	2	Funtzionamendu-gastuak Gastos de funcionamiento	667,5	0,0
01	41	4	Gastu arruntetarako transf. eta dirulaguntzak Transferencias y subvenciones gastos corrientes	3,7	0,0
01	42		PROKOKOLO ZUZENDARITZA DIRECCIÓN DE PROTOCOLO	425,4	0,0
01	42	1	Langile-gastuak Gastos de personal	246,3	0,0
01	42	2	Funtzionamendu-gastuak Gastos de funcionamiento	179,0	0,0
01	43		GOBERNU IREKIRAKO ZUZENDARITZA DIRECCIÓN DE GOBIERNO ABIERTO	1.187,4	0,0
01	43	1	Langile-gastuak Gastos de personal	417,4	0,0
01	43	2	Funtzionamendu-gastuak Gastos de funcionamiento	693,5	0,0
01	43	4	Gastu arruntetarako transf. eta dirulaguntzak Transferencias y subvenciones gastos corrientes	57,1	0,0
01	43	6	Inbertsio errealak Inversiones reales	19,5	0,0
02			HERRI ADMINISTRAZIOA ETA JUSTIZIA ADMINISTRACIÓN PÚBLICA Y JUSTICIA	212.953,0	2,3
02	00		SAILA CONSEJERÍA	541,7	0,0
02	00	1	Langile-gastuak Gastos de personal	541,7	0,0
02	01		ZERBITZU ZUZENDARITZA DIRECCIÓN DE SERVICIOS	5.837,5	0,1
02	01	1	Langile-gastuak Gastos de personal	2.307,6	0,0
02	01	2	Funtzionamendu-gastuak Gastos de funcionamiento	3.394,2	0,0

MILA / MILES

SEKZIOA SECCIÓN	ZERBITZUA SERVICIO	KAPITULUA CAPÍTULO		2013	% GUZTIRA % TOTAL
02	01	6	Inbertsio errealak <i>Inversiones reales</i>	44,1	0,0
02	01	8	Finantza-aktiboen gehikuntza <i>Aumento de activos financieros</i>	91,7	0,0
02	02		SAILAREN KABINETEAREN ZUZENDARITZA <i>DIRECCIÓN DEL GABINETE DE LA CONSEJERÍA</i>	121,3	0,0
02	02	1	Langile-gastuak <i>Gastos de personal</i>	119,7	0,0
02	02	2	Funtzionamendu-gastuak <i>Gastos de funcionamiento</i>	1,5	0,0
02	10		ERAKUNDEEN HARREMANETARAKO SAILBURUORDETZA <i>VICECONSEJERÍA DE RELACIONES INSTITUCIONALES</i>	140,7	0,0
02	10	1	Langile-gastuak <i>Gastos de personal</i>	137,2	0,0
02	10	2	Funtzionamendu-gastuak <i>Gastos de funcionamiento</i>	3,4	0,0
02	11		JAU. IDAZKARITZA ETA LEGEB. HARREM. ZUZZA. <i>DIR. SECRETARÍA GOBIERNO Y RELAC. CON PARLAMENTO</i>	1.094,4	0,0
02	11	1	Langile-gastuak <i>Gastos de personal</i>	973,4	0,0
02	11	2	Funtzionamendu-gastuak <i>Gastos de funcionamiento</i>	121,0	0,0
02	12		TOKI ADMINISTRAZIOEKIKO HARREMANETARAKO ZUZZA. <i>DIR. DE RELACIONES CON ADMINISTRACIONES LOCALES</i>	1.144,3	0,0
02	12	1	Langile-gastuak <i>Gastos de personal</i>	1.085,0	0,0
02	12	2	Funtzionamendu-gastuak <i>Gastos de funcionamiento</i>	59,3	0,0
02	20		ARAUBIDE JURIDIKOAREN SAILBURUORDETZA <i>VICECONSEJERÍA DE RÉGIMEN JURÍDICO</i>	2.797,7	0,0
02	20	1	Langile-gastuak <i>Gastos de personal</i>	2.633,1	0,0
02	20	2	Funtzionamendu-gastuak <i>Gastos de funcionamiento</i>	164,6	0,0
02	21		ESTATUTUAREN GARAPENERAKO ZUZENDARITZA <i>DIRECCIÓN DE DESARROLLO ESTATUTARIO</i>	342,5	0,0
02	21	1	Langile-gastuak <i>Gastos de personal</i>	340,9	0,0
02	21	2	Funtzionamendu-gastuak <i>Gastos de funcionamiento</i>	1,6	0,0
02	22		LEGE GARAPEN ETA ARAU KONTROLERAKO ZUZENDARITZA <i>DIRECC. DESARROLLO LEGISLATIVO Y CONTROL NORMATIVO</i>	123,8	0,0
02	22	1	Langile-gastuak <i>Gastos de personal</i>	121,8	0,0
02	22	2	Funtzionamendu-gastuak <i>Gastos de funcionamiento</i>	2,0	0,0
02	23		AUZIBIDE ZUZENDARITZA <i>DIRECCIÓN DE LO CONTENCIOSO</i>	302,7	0,0
02	23	1	Langile-gastuak <i>Gastos de personal</i>	300,7	0,0
02	23	2	Funtzionamendu-gastuak <i>Gastos de funcionamiento</i>	2,0	0,0
02	29		EUSKADIKO AHOLKU BATZORDE JURIDIKOA <i>COMISIÓN JURÍDICA ASESORA DE EUSKADI</i>	1.051,2	0,0
02	29	1	Langile-gastuak <i>Gastos de personal</i>	1.000,9	0,0
02	29	2	Funtzionamendu-gastuak <i>Gastos de funcionamiento</i>	50,3	0,0
02	30		FUNTZIO PUBLIKOAREN SAILBURUORDETZA <i>VICECONSEJERÍA DE FUNCIÓN PÚBLICA</i>	7.293,7	0,1
02	30	1	Langile-gastuak <i>Gastos de personal</i>	133,9	0,0
02	30	2	Funtzionamendu-gastuak <i>Gastos de funcionamiento</i>	274,6	0,0

MILA / MILES

SEKZIOA SECCION	ZERBITZUA SERVICIO	KAPITULUA CAPITULO		2013	% GUZTIRA % TOTAL
02	30	6	Inbertsio errealak <i>Inversiones reales</i>	6.885,3	0,1
02	31		FUNTZIO PUBLIKOAREN ZUZENDARITZA <i>DIRECCIÓN DE FUNCIÓN PÚBLICA</i>	20.644,1	0,2
02	31	1	Langile-gastuak <i>Gastos de personal</i>	2.262,6	0,0
02	31	2	Funtzionamendu-gastuak <i>Gastos de funcionamiento</i>	36,0	0,0
02	31	4	Gastu arruntetarako transf. eta dirulaguntzak <i>Transferencias y subvenciones gastos corrientes</i>	18.345,5	0,2
02	32		LAN HARREMANEN ZUZENDARITZA <i>DIRECCIÓN DE RELACIONES LABORALES</i>	1.820,5	0,0
02	32	1	Langile-gastuak <i>Gastos de personal</i>	1.340,6	0,0
02	32	2	Funtzionamendu-gastuak <i>Gastos de funcionamiento</i>	465,7	0,0
02	32	6	Inbertsio errealak <i>Inversiones reales</i>	14,2	0,0
02	33		HERRITARREN ARRETA ETA ADM. BER. ETA HOB. ZUZTZA. <i>D. ATENCIÓN A LA CIUDADANÍA E INNOV. Y MEJORA ADM</i>	13.328,5	0,1
02	33	1	Langile-gastuak <i>Gastos de personal</i>	6.271,0	0,1
02	33	2	Funtzionamendu-gastuak <i>Gastos de funcionamiento</i>	7.057,5	0,1
02	40		JUSTIZIA SAILBURUORDETZA <i>VICECONSEJERÍA DE JUSTICIA</i>	136,0	0,0
02	40	1	Langile-gastuak <i>Gastos de personal</i>	136,0	0,0
02	41		JUSTIZIA ADMINISTRAZIOAREN ZUZENDARITZA <i>DIRECCIÓN DE ADMINISTRACIÓN DE JUSTICIA</i>	126.166,6	1,4
02	41	1	Langile-gastuak <i>Gastos de personal</i>	95.407,3	1,0
02	41	2	Funtzionamendu-gastuak <i>Gastos de funcionamiento</i>	26.654,8	0,3
02	41	3	Finantza-gastuak <i>Gastos financieros</i>	6,0	0,0
02	41	4	Gastu arruntetarako transf. eta dirulaguntzak <i>Transferencias y subvenciones gastos corrientes</i>	969,5	0,0
02	41	6	Inbertsio errealak <i>Inversiones reales</i>	3.022,1	0,0
02	41	8	Finantza-aktiboen gehikuntza <i>Aumento de activos financieros</i>	107,0	0,0
02	42		JUSTIZIA ZUZENDARITZA <i>DIRECCIÓN DE JUSTICIA</i>	30.065,8	0,3
02	42	1	Langile-gastuak <i>Gastos de personal</i>	5.743,7	0,1
02	42	2	Funtzionamendu-gastuak <i>Gastos de funcionamiento</i>	10.563,6	0,1
02	42	4	Gastu arruntetarako transf. eta dirulaguntzak <i>Transferencias y subvenciones gastos corrientes</i>	13.758,6	0,1
03			EKONOMIAREN GARAPENA ETA LEHIAKORTASUNA DESARROLLO ECONÓMICO Y COMPETITIVIDAD	396.312,0	4,3
03	00		SAILBURUTZA <i>CONSEJERÍA</i>	555,9	0,0
03	00	1	Langile-gastuak <i>Gastos de personal</i>	555,9	0,0
03	01		KABINETE ETA KOMUNIKAZIO ZUZENDARITZA <i>DIRECCIÓN DE GABINETE Y COMUNICACIÓN</i>	378,9	0,0
03	01	1	Langile-gastuak <i>Gastos de personal</i>	378,9	0,0
03	02		ZERBITZU ZUZENDARITZA <i>DIRECCIÓN DE SERVICIOS</i>	15.520,1	0,2
03	02	1	Langile-gastuak <i>Gastos de personal</i>	10.909,8	0,1

MILA / MILES

SEKZIOA SECCIÓN	ZERBITZUA SERVICIO	KAPITULUA CAPÍTULO		2013	% GUZTIRA % TOTAL
03	02	2	Funtzionamendu-gastuak <i>Gastos de funcionamiento</i>	3.625,0	0,0
03	02	4	Gastu arruntetarako transf. eta dirulaguntzak <i>Transferencias y subvenciones gastos corrientes</i>	300,0	0,0
03	02	6	Inbertsio errealak <i>Inversiones reales</i>	565,3	0,0
03	02	8	Finantza-aktiboen gehikuntza <i>Aumento de activos financieros</i>	120,0	0,0
03	10		TEKNOLOGIA, BERRIKUNTZA ETA LEHIAKORTASUN SLBTZA. <i>VIC. TECNOLOGÍA, INNOVACIÓN Y COMPETITIVIDAD</i>	276,7	0,0
03	10	1	Langile-gastuak <i>Gastos de personal</i>	276,7	0,0
03	11		TEKNOLOGIA ETA ESTRATEGIA ZUZENDARITZA <i>DIRECCIÓN DE TECNOLOGÍA Y ESTRATEGIA</i>	116.286,5	1,2
03	11	1	Langile-gastuak <i>Gastos de personal</i>	692,4	0,0
03	11	2	Funtzionamendu-gastuak <i>Gastos de funcionamiento</i>	215,3	0,0
03	11	4	Gastu arruntetarako transf. eta dirulaguntzak <i>Transferencias y subvenciones gastos corrientes</i>	8.496,5	0,1
03	11	7	Kapital eragiketetako transf. eta dirulaguntzak <i>Transferencias y subvenciones operaciones capital</i>	106.882,3	1,1
03	12		EKINTZAILTZA, BERRIKUNTZA ETA INFORM. GIZART. ZTZA <i>DIREC. EMPREN., INNOVACIÓN Y SDAD. INFORMACIÓN</i>	25.030,3	0,3
03	12	1	Langile-gastuak <i>Gastos de personal</i>	403,2	0,0
03	12	2	Funtzionamendu-gastuak <i>Gastos de funcionamiento</i>	346,0	0,0
03	12	4	Gastu arruntetarako transf. eta dirulaguntzak <i>Transferencias y subvenciones gastos corrientes</i>	14.213,0	0,2
03	12	6	Inbertsio errealak <i>Inversiones reales</i>	400,0	0,0
03	12	7	Kapital eragiketetako transf. eta dirulaguntzak <i>Transferencias y subvenciones operaciones capital</i>	9.668,2	0,1
03	20		INDUSTRIA SAILBURUORDETZA <i>VICECONSEJERÍA DE INDUSTRIA</i>	259,0	0,0
03	20	1	Langile-gastuak <i>Gastos de personal</i>	259,0	0,0
03	21		INDUSTRIA GARATZEKO ZUZENDARITZA <i>DIRECCIÓN DE DESARROLLO INDUSTRIAL</i>	74.512,7	0,8
03	21	1	Langile-gastuak <i>Gastos de personal</i>	670,4	0,0
03	21	2	Funtzionamendu-gastuak <i>Gastos de funcionamiento</i>	80,8	0,0
03	21	4	Gastu arruntetarako transf. eta dirulaguntzak <i>Transferencias y subvenciones gastos corrientes</i>	307,0	0,0
03	21	7	Kapital eragiketetako transf. eta dirulaguntzak <i>Transferencias y subvenciones operaciones capital</i>	970,0	0,0
03	21	8	Finantza-aktiboen gehikuntza <i>Aumento de activos financieros</i>	72.484,5	0,8
03	22		ENERGIA, MEATEGI ETA INDUSTRIA-ADMINISTRAZIOA ZTZA <i>DIR. ENERGÍA, MINAS Y ADMINISTRACIÓN INDUSTRIAL</i>	1.862,1	0,0
03	22	1	Langile-gastuak <i>Gastos de personal</i>	1.162,1	0,0
03	22	2	Funtzionamendu-gastuak <i>Gastos de funcionamiento</i>	345,5	0,0
03	22	4	Gastu arruntetarako transf. eta dirulaguntzak <i>Transferencias y subvenciones gastos corrientes</i>	66,0	0,0
03	22	6	Inbertsio errealak <i>Inversiones reales</i>	53,5	0,0
03	22	7	Kapital eragiketetako transf. eta dirulaguntzak <i>Transferencias y subvenciones operaciones capital</i>	235,0	0,0
03	23		NAZIOARTEKOTZE ZUZENDARITZA <i>DIRECCIÓN DE INTERNACIONALIZACIÓN</i>	22.132,2	0,2

MILA / MILES

SEKZIOA SECCION	ZERBITZUA SERVICIO	KAPITULUA CAPITULO		2013	% GUZTIRA % TOTAL
03	23	1	Langile-gastuak <i>Gastos de personal</i>	645,7	0,0
03	23	2	Funtzionamendu-gastuak <i>Gastos de funcionamiento</i>	376,0	0,0
03	23	4	Gastu arruntetarako transf. eta dirulaguntzak <i>Transferencias y subvenciones gastos corrientes</i>	19.428,1	0,2
03	23	8	Finantza-aktiboen gehikuntza <i>Aumento de activos financieros</i>	1.682,3	0,0
03	30		MERKATARITZA ETA TURISMO SAILBURUORDETZA <i>VICECONSEJERIA DE COMERCIO Y TURISMO</i>	133,1	0,0
03	30	1	Langile-gastuak <i>Gastos de personal</i>	133,1	0,0
03	31		MERKATARITZA ZUZENDARITZA <i>DIRECCIÓN DE COMERCIO</i>	16.491,2	0,2
03	31	1	Langile-gastuak <i>Gastos de personal</i>	491,2	0,0
03	31	2	Funtzionamendu-gastuak <i>Gastos de funcionamiento</i>	326,2	0,0
03	31	4	Gastu arruntetarako transf. eta dirulaguntzak <i>Transferencias y subvenciones gastos corrientes</i>	1.768,3	0,0
03	31	7	Kapital eragiketetako transf. eta dirulaguntzak <i>Transferencias y subvenciones operaciones capital</i>	1.885,2	0,0
03	31	8	Finantza-aktiboen gehikuntza <i>Aumento de activos financieros</i>	12.020,2	0,1
03	32		TURISMO ZUZENDARITZA <i>DIRECCIÓN DE TURISMO</i>	9.090,0	0,1
03	32	1	Langile-gastuak <i>Gastos de personal</i>	590,0	0,0
03	32	2	Funtzionamendu-gastuak <i>Gastos de funcionamiento</i>	1.384,6	0,0
03	32	4	Gastu arruntetarako transf. eta dirulaguntzak <i>Transferencias y subvenciones gastos corrientes</i>	5.455,8	0,1
03	32	6	Inbertsio errealak <i>Inversiones reales</i>	200,0	0,0
03	32	7	Kapital eragiketetako transf. eta dirulaguntzak <i>Transferencias y subvenciones operaciones capital</i>	49,4	0,0
03	32	8	Finantza-aktiboen gehikuntza <i>Aumento de activos financieros</i>	1.410,1	0,0
03	40		NEKAZARITZA, ARRANTZA ETA ELIKAG-POLITIKA SLBTZA. <i>VIC. AGRICULTURA, PESCA Y POLÍTICA ALIMENTARIA</i>	132,8	0,0
03	40	1	Langile-gastuak <i>Gastos de personal</i>	132,8	0,0
03	41		LAND.ITSASERT.GARAPENERAKO ETA EUR.POLITIKAKO ZTZ <i>DIR. DESARROLLO RURAL Y LITORAL Y POLÍT. EUROPEAS</i>	19.373,2	0,2
03	41	1	Langile-gastuak <i>Gastos de personal</i>	926,9	0,0
03	41	2	Funtzionamendu-gastuak <i>Gastos de funcionamiento</i>	1.185,5	0,0
03	41	4	Gastu arruntetarako transf. eta dirulaguntzak <i>Transferencias y subvenciones gastos corrientes</i>	7.204,1	0,1
03	41	7	Kapital eragiketetako transf. eta dirulaguntzak <i>Transferencias y subvenciones operaciones capital</i>	10.056,8	0,1
03	42		NEKAZARITZA ETA ABELTZAINZA ZUZENDARITZA <i>DIRECCIÓN DE AGRICULTURA Y GANADERÍA</i>	7.726,7	0,1
03	42	1	Langile-gastuak <i>Gastos de personal</i>	2.164,7	0,0
03	42	2	Funtzionamendu-gastuak <i>Gastos de funcionamiento</i>	285,1	0,0
03	42	4	Gastu arruntetarako transf. eta dirulaguntzak <i>Transferencias y subvenciones gastos corrientes</i>	5.225,6	0,1
03	42	6	Inbertsio errealak <i>Inversiones reales</i>	51,3	0,0
03	43		ARRANTZA ETA AKUIKULTURA ZUZENDARITZA <i>DIRECCIÓN DE PESCA Y ACUICULTURA</i>	10.343,7	0,1

MILA / MILES

SEKZIOA SECCIÓN	ZERBITZUA SERVICIO	KAPITULUA CAPÍTULO		2013	% GUZTIRA % TOTAL
03	43	1	Langile-gastuak <i>Gastos de personal</i>	1.890,6	0,0
03	43	2	Funtzionamendu-gastuak <i>Gastos de funcionamiento</i>	662,7	0,0
03	43	4	Gastu arruntetarako transf. eta dirulaguntzak <i>Transferencias y subvenciones gastos corrientes</i>	2.904,4	0,0
03	43	6	Inbertsio errealak <i>Inversiones reales</i>	40,4	0,0
03	43	7	Kapital eragiketetako transf. eta dirulaguntzak <i>Transferencias y subvenciones operaciones capital</i>	4.845,5	0,1
03	44		KALITATEAREN ETA ELIKAGAIEN INDUSTRIEN ZTZA. DIRECCIÓN DE CALIDAD E INDUSTRIAS ALIMENTARIAS	24.607,0	0,3
03	44	1	Langile-gastuak <i>Gastos de personal</i>	2.172,8	0,0
03	44	2	Funtzionamendu-gastuak <i>Gastos de funcionamiento</i>	570,1	0,0
03	44	4	Gastu arruntetarako transf. eta dirulaguntzak <i>Transferencias y subvenciones gastos corrientes</i>	12.202,7	0,1
03	44	7	Kapital eragiketetako transf. eta dirulaguntzak <i>Transferencias y subvenciones operaciones capital</i>	5.538,6	0,1
03	44	8	Finantza-aktiboen gehikuntza <i>Aumento de activos financieros</i>	4.122,8	0,0
03	95		EAEKO ERAKUNDE ORDAINTZAILEA ORGANISMO PAGADOR DE LA CAPV	51.600,0	0,6
03	95	2	Funtzionamendu-gastuak <i>Gastos de funcionamiento</i>	777,0	0,0
03	95	4	Gastu arruntetarako transf. eta dirulaguntzak <i>Transferencias y subvenciones gastos corrientes</i>	44.538,0	0,5
03	95	7	Kapital eragiketetako transf. eta dirulaguntzak <i>Transferencias y subvenciones operaciones capital</i>	6.285,0	0,1
04			ENPLEGUA ETA GIZARTE POLITIKAK EMPLEO Y POLÍTICAS SOCIALES	796.024,0	8,5
04	00		SAILA CONSEJERÍA	249,4	0,0
04	00	1	Langile-gastuak <i>Gastos de personal</i>	249,4	0,0
04	01		KABINETE ETA KOMUNIKAZIO ZUZENDARITZA DIRECCIÓN DE GABINETE Y COMUNICACIÓN	1.208,4	0,0
04	01	1	Langile-gastuak <i>Gastos de personal</i>	597,7	0,0
04	01	2	Funtzionamendu-gastuak <i>Gastos de funcionamiento</i>	610,7	0,0
04	02		ZERBITZU ZUZENDARITZA DIRECCIÓN DE SERVICIOS	6.074,2	0,1
04	02	1	Langile-gastuak <i>Gastos de personal</i>	2.134,8	0,0
04	02	2	Funtzionamendu-gastuak <i>Gastos de funcionamiento</i>	3.495,7	0,0
04	02	6	Inbertsio errealak <i>Inversiones reales</i>	368,5	0,0
04	02	8	Finantza-aktiboen gehikuntza <i>Aumento de activos financieros</i>	75,2	0,0
04	10		LAN ETA ENPLEGU SAILBURUORDETZA VICECONSEJERÍA DE TRABAJO Y EMPLEO	91,4	0,0
04	10	1	Langile-gastuak <i>Gastos de personal</i>	91,4	0,0
04	11		LAN ETA GIZARTE SEGURANTZA ZUZENDARITZA DIRECCIÓN DE TRABAJO Y SEGURIDAD SOCIAL	25.546,0	0,3
04	11	1	Langile-gastuak <i>Gastos de personal</i>	11.545,3	0,1
04	11	2	Funtzionamendu-gastuak <i>Gastos de funcionamiento</i>	861,3	0,0
04	11	4	Gastu arruntetarako transf. eta dirulaguntzak <i>Transferencias y subvenciones gastos corrientes</i>	13.114,5	0,1

MILA / MILES

SEKZIOA SECCION	ZERBITZUA SERVICIO	KAPITULUA CAPITULO		2013	% GUZTIRA % TOTAL
04	11	6	Inbertsio errealak <i>Inversiones reales</i>	25,0	0,0
04	12		PLANGINTZAKO ETA ENPLEGU BERRIKUNTZAKO ZUZTZA. <i>DIR. DE PLANIFICACIÓN E INNOVACIÓN EN EL EMPLEO</i>	586.804,0	6,3
04	12	1	Langile-gastuak <i>Gastos de personal</i>	245,0	0,0
04	12	2	Funtzionamendu-gastuak <i>Gastos de funcionamiento</i>	300,0	0,0
04	12	4	Gastu arruntetarako transf. eta dirulaguntzak <i>Transferencias y subvenciones gastos corrientes</i>	579.541,0	6,2
04	12	7	Kapital eragiketetako transf. eta dirulaguntzak <i>Transferencias y subvenciones operaciones capital</i>	6.718,0	0,1
04	13		GIZARTE EKONOMIAREN ZUZENDARITZA <i>DIRECCIÓN DE ECONOMÍA SOCIAL</i>	3.576,0	0,0
04	13	1	Langile-gastuak <i>Gastos de personal</i>	555,5	0,0
04	13	2	Funtzionamendu-gastuak <i>Gastos de funcionamiento</i>	14,6	0,0
04	13	4	Gastu arruntetarako transf. eta dirulaguntzak <i>Transferencias y subvenciones gastos corrientes</i>	1.475,6	0,0
04	13	7	Kapital eragiketetako transf. eta dirulaguntzak <i>Transferencias y subvenciones operaciones capital</i>	1.530,4	0,0
04	20		GIZARTE POLITIKEN SAILBURUORDETZA <i>VICECONSEJERÍA DE POLÍTICAS SOCIALES</i>	98,0	0,0
04	20	1	Langile-gastuak <i>Gastos de personal</i>	98,0	0,0
04	21		GIZARTE ZERBITZUEN ZUZENDARITZA <i>DIRECCIÓN DE SERVICIOS SOCIALES</i>	36.032,2	0,4
04	21	1	Langile-gastuak <i>Gastos de personal</i>	1.247,1	0,0
04	21	2	Funtzionamendu-gastuak <i>Gastos de funcionamiento</i>	6.759,2	0,1
04	21	4	Gastu arruntetarako transf. eta dirulaguntzak <i>Transferencias y subvenciones gastos corrientes</i>	27.950,9	0,3
04	21	6	Inbertsio errealak <i>Inversiones reales</i>	75,0	0,0
04	22		FAMILIA ETA KOMUNITATE POLITIKARAKO ZUZENDARITZA <i>DIRECCIÓN DE POLÍTICA FAMILIAR Y COMUNITARIA</i>	44.344,5	0,5
04	22	1	Langile-gastuak <i>Gastos de personal</i>	1.067,6	0,0
04	22	2	Funtzionamendu-gastuak <i>Gastos de funcionamiento</i>	2.172,9	0,0
04	22	4	Gastu arruntetarako transf. eta dirulaguntzak <i>Transferencias y subvenciones gastos corrientes</i>	40.954,1	0,4
04	22	7	Kapital eragiketetako transf. eta dirulaguntzak <i>Transferencias y subvenciones operaciones capital</i>	150,0	0,0
04	30		ETXEBIZITZA SAILBURUORDETZA <i>VICECONSEJERÍA DE VIVIENDA</i>	128,5	0,0
04	30	1	Langile-gastuak <i>Gastos de personal</i>	128,5	0,0
04	31		ETXEBIZITZA ZUZENDARITZA <i>DIRECCIÓN DE VIVIENDA</i>	34.314,3	0,4
04	31	1	Langile-gastuak <i>Gastos de personal</i>	7.417,0	0,1
04	31	2	Funtzionamendu-gastuak <i>Gastos de funcionamiento</i>	975,1	0,0
04	31	3	Finantza-gastuak <i>Gastos financieros</i>	21,3	0,0
04	31	4	Gastu arruntetarako transf. eta dirulaguntzak <i>Transferencias y subvenciones gastos corrientes</i>	621,0	0,0
04	31	6	Inbertsio errealak <i>Inversiones reales</i>	23.272,5	0,2
04	31	7	Kapital eragiketetako transf. eta dirulaguntzak <i>Transferencias y subvenciones operaciones capital</i>	2.007,4	0,0

MILA / MILES

SEKZIOA SECCIÓN	ZERBITZUA SERVICIO	KAPITULUA CAPÍTULO		2013	% GUZTIRA % TOTAL
04	32		ETXEBIZITZAKO PLANGINTZAREN ETA PROZ.ERAGILEEN Z. DIR. PLANIFICACIÓN Y PROCESOS OPERATIVOS VIVIENDA	57.557,0	0,6
04	32	1	Langile-gastuak Gastos de personal	2.469,9	0,0
04	32	2	Funtzionamendu-gastuak Gastos de funcionamiento	5.032,8	0,1
04	32	3	Finantza-gastuak Gastos financieros	5.607,2	0,1
04	32	4	Gastu arruntetarako transf. eta dirulaguntzak Transferencias y subvenciones gastos corrientes	20.114,0	0,2
04	32	7	Kapital eragiketetako transf. eta dirulaguntzak Transferencias y subvenciones operaciones capital	24.333,2	0,3
05			OGASUNA ETA FINANTZAK HACIENDA Y FINANZAS	93.698,0	1,0
05	00		SAILA CONSEJERÍA	564,6	0,0
05	00	1	Langile-gastuak Gastos de personal	564,6	0,0
05	01		KONTROL EKONOMIKOKO BULEGOA OFICINA DE CONTROL ECONÓMICO	5.930,9	0,1
05	01	1	Langile-gastuak Gastos de personal	5.332,2	0,1
05	01	2	Funtzionamendu-gastuak Gastos de funcionamiento	598,7	0,0
05	02		KOMUNIKAZIORAKO ZUZENDARITZA DIRECCIÓN DE COMUNICACIÓN	121,7	0,0
05	02	1	Langile-gastuak Gastos de personal	121,7	0,0
05	03		ZERBITZU ZUZENDARITZA DIRECCIÓN DE SERVICIOS	3.962,7	0,0
05	03	1	Langile-gastuak Gastos de personal	1.015,9	0,0
05	03	2	Funtzionamendu-gastuak Gastos de funcionamiento	2.210,4	0,0
05	03	6	Inbertsio errealak Inversiones reales	699,4	0,0
05	03	8	Finantza-aktiboen gehikuntza Aumento de activos financieros	37,0	0,0
05	09		EAEKO KONTRATUEN ERREKURTSOEN ADMI. ORGANO ÓRGANO ADMINISTRATIVO RECURSOS CONTRACTUALES CAE	200,6	0,0
05	09	1	Langile-gastuak Gastos de personal	192,6	0,0
05	09	2	Funtzionamendu-gastuak Gastos de funcionamiento	8,0	0,0
05	10		HERRI ADM. ETA ZERBITZU OROKORRETAKO SAILBURUORD. VICECON. DE ADMINISTRACIÓN PÚBLICA Y SERV. GENERA.	141,8	0,0
05	10	1	Langile-gastuak Gastos de personal	141,8	0,0
05	11		INFORMATIKA ETA TELEKOMUNIKAZIO ZUZENDARITZA DIRECCIÓN DE INFORMÁTICA Y TELECOMUNICACIONES	28.026,2	0,3
05	11	1	Langile-gastuak Gastos de personal	724,2	0,0
05	11	2	Funtzionamendu-gastuak Gastos de funcionamiento	25.582,0	0,3
05	11	6	Inbertsio errealak Inversiones reales	1.675,0	0,0
05	11	7	Kapital eragiketetako transf. eta dirulaguntzak Transferencias y subvenciones operaciones capital	45,0	0,0
05	12		ONDARE ETA KONTRATAZIO ZUZENDARITZA DIRECCIÓN DE PATRIMONIO Y CONTRATACIÓN	7.151,6	0,1
05	12	1	Langile-gastuak Gastos de personal	4.795,0	0,1
05	12	2	Funtzionamendu-gastuak Gastos de funcionamiento	2.356,5	0,0

MILA / MILES

SEKZIOA SECCION	ZERBITZUA SERVICIO	KAPITULUA CAPITULO		2013	% GUZTIRA % TOTAL
05	13		BALIABIDE OROKORREN ZUZENDARITZA DIRECCIÓN DE RECURSOS GENERALES	19.440,7	0,2
05	13	1	Langile-gastuak Gastos de personal	5.487,1	0,1
05	13	2	Funtzionamendu-gastuak Gastos de funcionamiento	13.953,6	0,1
05	20		EKONOMIA ETA AURREKONTU SAILBURUORDETZA VICECONSEJERÍA DE ECONOMÍA Y PRESUPUESTOS	1.295,7	0,0
05	20	1	Langile-gastuak Gastos de personal	142,7	0,0
05	20	2	Funtzionamendu-gastuak Gastos de funcionamiento	4,9	0,0
05	20	4	Gastu arruntetarako transf. eta dirulaguntzak Transferencias y subvenciones gastos corrientes	1.148,0	0,0
05	21		EKONOMIA ETA PLANGINTZA ZUZENDARITZA DIRECCIÓN DE ECONOMÍA Y PLANIFICACIÓN	12.231,0	0,1
05	21	1	Langile-gastuak Gastos de personal	1.876,0	0,0
05	21	2	Funtzionamendu-gastuak Gastos de funcionamiento	395,0	0,0
05	21	4	Gastu arruntetarako transf. eta dirulaguntzak Transferencias y subvenciones gastos corrientes	9.960,0	0,1
05	22		AURREKONTU ZUZENDARITZA DIRECCIÓN DE PRESUPUESTOS	837,3	0,0
05	22	1	Langile-gastuak Gastos de personal	779,4	0,0
05	22	2	Funtzionamendu-gastuak Gastos de funcionamiento	57,9	0,0
05	30		OGASUNEKO ETA FINANTZA POLITIKAKO SAILBURUORDETZA VICECONSEJERÍA DE HACIENDA Y POLÍTICA FINANCIERA	156,7	0,0
05	30	1	Langile-gastuak Gastos de personal	139,2	0,0
05	30	2	Funtzionamendu-gastuak Gastos de funcionamiento	17,4	0,0
05	31		ZERGA ADMINISTRAZIOKO ZUZENDARITZA DIRECCIÓN DE ADMINISTRACIÓN TRIBUTARIA	1.911,6	0,0
05	31	1	Langile-gastuak Gastos de personal	1.113,5	0,0
05	31	2	Funtzionamendu-gastuak Gastos de funcionamiento	798,1	0,0
05	32		FINANTZA POLITIKA ETA ERAKUNDEEN BALIABIDEEN ZUZ. DIRECCIÓN POLÍTICA FINANCIERA Y RECURSOS INSTITU.	11.725,1	0,1
05	32	1	Langile-gastuak Gastos de personal	2.413,6	0,0
05	32	2	Funtzionamendu-gastuak Gastos de funcionamiento	7.762,5	0,1
05	32	3	Finantza-gastuak Gastos financieros	119,0	0,0
05	32	4	Gastu arruntetarako transf. eta dirulaguntzak Transferencias y subvenciones gastos corrientes	63,0	0,0
05	32	7	Kapital eragiketako transf. eta dirulaguntzak Transferencias y subvenciones operaciones capital	1.367,0	0,0
06			HEZKUNTZA, HIZKUNTZA POLITIKA ETA KULTURA EDUCACIÓN, POLÍTICA LINGÜÍSTICA Y CULTURA	2.630.443,0	28,2
06	00		ADMINISTRAZIOA ETA DIRUBIDEAK ADMINISTRACIÓN Y GESTIÓN ECONÓMICA	646.950,5	6,9
06	00	2	Funtzionamendu-gastuak Gastos de funcionamiento	61.543,1	0,7
06	00	4	Gastu arruntetarako transf. eta dirulaguntzak Transferencias y subvenciones gastos corrientes	585.371,4	6,3
06	00	6	Inbertsio errealak Inversiones reales	36,0	0,0
06	01		BALIABIDE MATERIALAK RECURSOS MATERIALES	83.690,7	0,9

MILA / MILES

SEKZIOA SECCIÓN	ZERBITZUA SERVICIO	KAPITULUA CAPÍTULO		2013	% GUZTIRA % TOTAL
06	01	2	Funtzionamendu-gastuak <i>Gastos de funcionamiento</i>	35.209,5	0,4
06	01	6	Inbertsio errealak <i>Inversiones reales</i>	39.037,0	0,4
06	01	7	Kapital eragiketetako transf. eta dirulaguntzak <i>Transferencias y subvenciones operaciones capital</i>	9.444,1	0,1
06	02		LANGILERIAREN KUDEAKETA <i>GESTIÓN DE PERSONAL</i>	1.177.665,9	12,6
06	02	1	Langile-gastuak <i>Gastos de personal</i>	1.175.310,9	12,6
06	02	2	Funtzionamendu-gastuak <i>Gastos de funcionamiento</i>	317,4	0,0
06	02	3	Finantza-gastuak <i>Gastos financieros</i>	31,6	0,0
06	02	6	Inbertsio errealak <i>Inversiones reales</i>	6,0	0,0
06	02	8	Finantza-aktiboen gehikuntza <i>Aumento de activos financieros</i>	2.000,0	0,0
06	04		HEZKUNTZA BERRITZEA <i>INNOVACIÓN EDUCATIVA</i>	32.532,7	0,3
06	04	2	Funtzionamendu-gastuak <i>Gastos de funcionamiento</i>	7.614,5	0,1
06	04	4	Gastu arruntetarako transf. eta dirulaguntzak <i>Transferencias y subvenciones gastos corrientes</i>	24.858,2	0,3
06	04	6	Inbertsio errealak <i>Inversiones reales</i>	60,0	0,0
06	05		IKASTETXEAK <i>CENTROS ESCOLARES</i>	83.976,0	0,9
06	05	2	Funtzionamendu-gastuak <i>Gastos de funcionamiento</i>	14.829,2	0,2
06	05	4	Gastu arruntetarako transf. eta dirulaguntzak <i>Transferencias y subvenciones gastos corrientes</i>	67.496,7	0,7
06	05	6	Inbertsio errealak <i>Inversiones reales</i>	1.650,1	0,0
06	06		LANBIDE HEZIKETA <i>FORMACIÓN PROFESIONAL</i>	33.546,7	0,4
06	06	2	Funtzionamendu-gastuak <i>Gastos de funcionamiento</i>	9.484,9	0,1
06	06	4	Gastu arruntetarako transf. eta dirulaguntzak <i>Transferencias y subvenciones gastos corrientes</i>	21.985,1	0,2
06	06	6	Inbertsio errealak <i>Inversiones reales</i>	1.386,7	0,0
06	06	7	Kapital eragiketetako transf. eta dirulaguntzak <i>Transferencias y subvenciones operaciones capital</i>	690,0	0,0
06	07		ZIENTZIA POLITIKA <i>POLÍTICA CIENTÍFICA</i>	33.161,4	0,4
06	07	2	Funtzionamendu-gastuak <i>Gastos de funcionamiento</i>	295,0	0,0
06	07	4	Gastu arruntetarako transf. eta dirulaguntzak <i>Transferencias y subvenciones gastos corrientes</i>	25.399,5	0,3
06	07	6	Inbertsio errealak <i>Inversiones reales</i>	60,0	0,0
06	07	7	Kapital eragiketetako transf. eta dirulaguntzak <i>Transferencias y subvenciones operaciones capital</i>	7.407,0	0,1
06	08		UNIBERTSITATEA <i>UNIVERSIDADES</i>	321.568,7	3,5
06	08	2	Funtzionamendu-gastuak <i>Gastos de funcionamiento</i>	3,5	0,0
06	08	4	Gastu arruntetarako transf. eta dirulaguntzak <i>Transferencias y subvenciones gastos corrientes</i>	286.966,0	3,1
06	08	7	Kapital eragiketetako transf. eta dirulaguntzak <i>Transferencias y subvenciones operaciones capital</i>	34.599,3	0,4
06	09		KABINETEA <i>GABINETE</i>	110.502,5	1,2

MILA / MILES

SEKZIOA SECCION	ZERBITZUA SERVICIO	KAPITULUA CAPITULO		2013	% GUZTIRA % TOTAL
06	09	2	Funtzionamendu-gastuak <i>Gastos de funcionamiento</i>	1.046,0	0,0
06	09	4	Gastu arruntetarako transf. eta dirulaguntzak <i>Transferencias y subvenciones gastos corrientes</i>	105.456,5	1,1
06	09	7	Kapital eragiketetako transf. eta dirulaguntzak <i>Transferencias y subvenciones operaciones capital</i>	4.000,0	0,0
06	22		ZERBITZUAK-HP ETA KULTURA <i>SERVICIOS-PL Y CULTURA</i>	2.472,5	0,0
06	22	1	Langile-gastuak <i>Gastos de personal</i>	1.426,7	0,0
06	22	2	Funtzionamendu-gastuak <i>Gastos de funcionamiento</i>	963,0	0,0
06	22	6	Inbertsio errealak <i>Inversiones reales</i>	30,0	0,0
06	22	8	Finantza-aktiboen gehikuntza <i>Aumento de activos financieros</i>	52,8	0,0
06	30		KULTURA, GAZTERIA ETA KIROLAK <i>CULTURA, JUVENTUD Y DEPORTES</i>	132,8	0,0
06	30	1	Langile-gastuak <i>Gastos de personal</i>	132,8	0,0
06	31		KULTURA ONDAREA <i>PATRIMONIO CULTURAL</i>	19.664,8	0,2
06	31	1	Langile-gastuak <i>Gastos de personal</i>	2.790,6	0,0
06	31	2	Funtzionamendu-gastuak <i>Gastos de funcionamiento</i>	3.547,5	0,0
06	31	4	Gastu arruntetarako transf. eta dirulaguntzak <i>Transferencias y subvenciones gastos corrientes</i>	8.261,3	0,1
06	31	6	Inbertsio errealak <i>Inversiones reales</i>	663,0	0,0
06	31	7	Kapital eragiketetako transf. eta dirulaguntzak <i>Transferencias y subvenciones operaciones capital</i>	4.402,3	0,0
06	32		KULTURAREN SUSTAPENA <i>PROMOCIÓN DE LA CULTURA</i>	28.685,1	0,3
06	32	1	Langile-gastuak <i>Gastos de personal</i>	982,5	0,0
06	32	2	Funtzionamendu-gastuak <i>Gastos de funcionamiento</i>	1.676,1	0,0
06	32	4	Gastu arruntetarako transf. eta dirulaguntzak <i>Transferencias y subvenciones gastos corrientes</i>	19.993,0	0,2
06	32	7	Kapital eragiketetako transf. eta dirulaguntzak <i>Transferencias y subvenciones operaciones capital</i>	5.949,5	0,1
06	32	8	Finantza-aktiboen gehikuntza <i>Aumento de activos financieros</i>	84,0	0,0
06	33		GAZTERIA ETA KIROLAK <i>JUVENTUD Y DEPORTES</i>	10.734,5	0,1
06	33	1	Langile-gastuak <i>Gastos de personal</i>	2.231,1	0,0
06	33	2	Funtzionamendu-gastuak <i>Gastos de funcionamiento</i>	2.256,4	0,0
06	33	4	Gastu arruntetarako transf. eta dirulaguntzak <i>Transferencias y subvenciones gastos corrientes</i>	5.758,0	0,1
06	33	6	Inbertsio errealak <i>Inversiones reales</i>	193,0	0,0
06	33	7	Kapital eragiketetako transf. eta dirulaguntzak <i>Transferencias y subvenciones operaciones capital</i>	296,0	0,0
06	40		HIZKUNTZA POLITIKA <i>POLÍTICA LINGÜÍSTICA</i>	29.501,5	0,3
06	40	1	Langile-gastuak <i>Gastos de personal</i>	135,1	0,0
06	40	2	Funtzionamendu-gastuak <i>Gastos de funcionamiento</i>	178,0	0,0
06	40	4	Gastu arruntetarako transf. eta dirulaguntzak <i>Transferencias y subvenciones gastos corrientes</i>	29.188,4	0,3

MILA / MILES

SEKZIOA SECCIÓN	ZERBITZUA SERVICIO	KAPITULUA CAPÍTULO		2013	% GUZTIRA % TOTAL
06	41		HERRI ADMINISTRAZIOETAN HIZKUNTZ. NORMALIZAZIOA NORMALIZACIÓN LINGÜÍSTICA DE ADMONES. PÚBLICAS	2.675,7	0,0
06	41	1	Langile-gastuak Gastos de personal	856,2	0,0
06	41	2	Funtzionamendu-gastuak Gastos de funcionamiento	258,0	0,0
06	41	4	Gastu arruntetarako transf. eta dirulaguntzak Transferencias y subvenciones gastos corrientes	1.546,5	0,0
06	41	6	Inbertsio errealak Inversiones reales	15,0	0,0
06	42		EUSKARAREN SUSTAPENA PROMOCIÓN DEL EUSKERA	8.762,3	0,1
06	42	1	Langile-gastuak Gastos de personal	743,6	0,0
06	42	2	Funtzionamendu-gastuak Gastos de funcionamiento	584,3	0,0
06	42	4	Gastu arruntetarako transf. eta dirulaguntzak Transferencias y subvenciones gastos corrientes	7.276,5	0,1
06	42	6	Inbertsio errealak Inversiones reales	118,0	0,0
06	42	7	Kapital eragiketetako transf. eta dirulaguntzak Transferencias y subvenciones operaciones capital	40,0	0,0
06	43		HIZKUNTZA IKERKETA ETA KOORDINAZIOA INVESTIGACIÓN LINGÜÍSTICA Y COORDINACIÓN	4.218,7	0,0
06	43	1	Langile-gastuak Gastos de personal	996,8	0,0
06	43	2	Funtzionamendu-gastuak Gastos de funcionamiento	560,3	0,0
06	43	4	Gastu arruntetarako transf. eta dirulaguntzak Transferencias y subvenciones gastos corrientes	2.269,6	0,0
06	43	6	Inbertsio errealak Inversiones reales	92,0	0,0
06	43	7	Kapital eragiketetako transf. eta dirulaguntzak Transferencias y subvenciones operaciones capital	300,0	0,0
07			SEGURTASUNA SEGURIDAD	582.849,0	6,3
07	00		SAILA CONSEJERÍA	559,3	0,0
07	00	1	Langile-gastuak Gastos de personal	559,3	0,0
07	01		SAILEKO KABINETEAREN ZUZENDARITZA DIRECCIÓN DEL GABINETE DE LA CONSEJERÍA	270,6	0,0
07	01	1	Langile-gastuak Gastos de personal	120,6	0,0
07	01	2	Funtzionamendu-gastuak Gastos de funcionamiento	150,0	0,0
07	02		KOMUNIKAZIO ZUZENDARITZA DIRECCIÓN DE COMUNICACIÓN	1.522,8	0,0
07	02	1	Langile-gastuak Gastos de personal	122,8	0,0
07	02	2	Funtzionamendu-gastuak Gastos de funcionamiento	1.400,0	0,0
07	10		ADMINISTRAZIO ETA ZERBITZUEN SAILBURUORDEZTA VICECONSEJERÍA DE ADMINISTRACIÓN Y SERVICIOS	134,6	0,0
07	10	1	Langile-gastuak Gastos de personal	134,6	0,0
07	11		KUDEAKETA EKONOMIKO ETA BALIABIDE OROKORREN ZUZ. DIR. DE GESTIÓN ECONÓMICA Y RECURSOS GENERALES	112.702,5	1,2
07	11	1	Langile-gastuak Gastos de personal	14.606,2	0,2
07	11	2	Funtzionamendu-gastuak Gastos de funcionamiento	80.597,7	0,9
07	11	3	Finantza-gastuak Gastos financieros	36,0	0,0

MILA / MILES

SEKZIOA SECCION	ZERBITZUA SERVICIO	KAPITULUA CAPITULO		2013	% GUZTIRA % TOTAL
07	11	4	Gastu arruntetarako transf. eta dirulaguntzak <i>Transferencias y subvenciones gastos corrientes</i>	8.246,6	0,1
07	11	6	Inbertsio errealak <i>Inversiones reales</i>	9.216,0	0,1
07	12		ARAUBIDE JURIDIKO, ZERBITZU ETA HAUTESKUNDE PROZE <i>D. REG. JURIDICO, SERVICIOS, PROCESOS ELECTORALES</i>	8.310,0	0,1
07	12	1	Langile-gastuak <i>Gastos de personal</i>	2.069,2	0,0
07	12	2	Funtzionamendu-gastuak <i>Gastos de funcionamiento</i>	1.417,9	0,0
07	12	4	Gastu arruntetarako transf. eta dirulaguntzak <i>Transferencias y subvenciones gastos corrientes</i>	4.536,0	0,0
07	12	6	Inbertsio errealak <i>Inversiones reales</i>	218,0	0,0
07	12	8	Finantza-aktiboen gehikuntza <i>Aumento de activos financieros</i>	68,8	0,0
07	13		GIZA BALIABIDEEN ZUZENDARITZA <i>DIRECCIÓN DE RECURSOS HUMANOS</i>	15.771,3	0,2
07	13	1	Langile-gastuak <i>Gastos de personal</i>	8.230,9	0,1
07	13	2	Funtzionamendu-gastuak <i>Gastos de funcionamiento</i>	7.390,3	0,1
07	13	6	Inbertsio errealak <i>Inversiones reales</i>	50,0	0,0
07	13	8	Finantza-aktiboen gehikuntza <i>Aumento de activos financieros</i>	100,0	0,0
07	20		SEGURTASUN SAILBURUORDETZA <i>VICECONSEJERIA DE SEGURIDAD</i>	93,2	0,0
07	20	1	Langile-gastuak <i>Gastos de personal</i>	93,2	0,0
07	21		LARRIALDIEI AURRE EGITEKO ETA METEOROLOGIAKO ZUZE <i>DIRECCIÓN DE EMERGENCIAS Y METEOROLOGÍA</i>	7.447,0	0,1
07	21	1	Langile-gastuak <i>Gastos de personal</i>	1.840,9	0,0
07	21	2	Funtzionamendu-gastuak <i>Gastos de funcionamiento</i>	4.393,0	0,0
07	21	4	Gastu arruntetarako transf. eta dirulaguntzak <i>Transferencias y subvenciones gastos corrientes</i>	793,1	0,0
07	21	6	Inbertsio errealak <i>Inversiones reales</i>	420,0	0,0
07	22		JOKO ETA IKUSKIZUN ZUZENDARITZA <i>DIRECCIÓN DE JUEGO Y ESPECTÁCULOS</i>	1.754,2	0,0
07	22	1	Langile-gastuak <i>Gastos de personal</i>	1.503,9	0,0
07	22	2	Funtzionamendu-gastuak <i>Gastos de funcionamiento</i>	180,3	0,0
07	22	6	Inbertsio errealak <i>Inversiones reales</i>	70,0	0,0
07	23		TRAFIKO ZUZENDARITZA <i>DIRECCIÓN DE TRÁFICO</i>	10.390,4	0,1
07	23	1	Langile-gastuak <i>Gastos de personal</i>	4.681,7	0,1
07	23	2	Funtzionamendu-gastuak <i>Gastos de funcionamiento</i>	4.753,1	0,1
07	23	4	Gastu arruntetarako transf. eta dirulaguntzak <i>Transferencias y subvenciones gastos corrientes</i>	449,0	0,0
07	23	6	Inbertsio errealak <i>Inversiones reales</i>	506,5	0,0
07	24		ERTZAINZAREN ZUZENDARITZA <i>DIRECCIÓN DE LA ERTZAINZA</i>	423.168,9	4,5
07	24	1	Langile-gastuak <i>Gastos de personal</i>	418.766,9	4,5
07	24	2	Funtzionamendu-gastuak <i>Gastos de funcionamiento</i>	2,0	0,0

MILA / MILES

SEKZIOA SECCIÓN	ZERBITZUA SERVICIO	KAPITULUA CAPÍTULO		2013	% GUZTIRA % TOTAL
07	24	8	Finantza-aktiboen gehikuntza <i>Aumento de activos financieros</i>	4.400,0	0,0
07	25		SEGURTASUN KOORDINAZIOKO ZUZENDARITZA <i>DIRECCIÓN DE COORDINACIÓN DE SEGURIDAD</i>	724,2	0,0
07	25	1	Langile-gastuak <i>Gastos de personal</i>	224,2	0,0
07	25	2	Funtzionamendu-gastuak <i>Gastos de funcionamiento</i>	226,5	0,0
07	25	6	Inbertsio errealak <i>Inversiones reales</i>	273,5	0,0
08			OSASUNA SALUD	3.263.193,0	35,0
08	00		SAILA <i>CONSEJERÍA</i>	6.074,8	0,1
08	00	1	Langile-gastuak <i>Gastos de personal</i>	155,2	0,0
08	00	4	Gastu arruntetarako transf. eta dirulaguntzak <i>Transferencias y subvenciones gastos corrientes</i>	5.919,6	0,1
08	01		SAILBURUAREN KABINETEKO ZUZENDARITZA <i>DIRECCIÓN DEL GABINETE DE LA CONSEJERÍA</i>	451,9	0,0
08	01	1	Langile-gastuak <i>Gastos de personal</i>	451,9	0,0
08	02		ARAUBIDE JURIDIKOA, EKONOMIKOA ETA ZERB. OROK. Z. <i>DIR. RÉGIMEN JURÍDICO, ECONÓMICO Y SERVI. GENERA.</i>	10.966,1	0,1
08	02	1	Langile-gastuak <i>Gastos de personal</i>	2.410,2	0,0
08	02	2	Funtzionamendu-gastuak <i>Gastos de funcionamiento</i>	3.276,7	0,0
08	02	4	Gastu arruntetarako transf. eta dirulaguntzak <i>Transferencias y subvenciones gastos corrientes</i>	2.197,8	0,0
08	02	6	Inbertsio errealak <i>Inversiones reales</i>	2.983,2	0,0
08	02	7	Kapital eragiketetako transf. eta dirulaguntzak <i>Transferencias y subvenciones operaciones capital</i>	37,3	0,0
08	02	8	Finantza-aktiboen gehikuntza <i>Aumento de activos financieros</i>	60,9	0,0
08	10		OSASUN SAILBURUORDETZA <i>VICECONSEJERÍA DE SALUD</i>	2.533.848,2	27,2
08	10	1	Langile-gastuak <i>Gastos de personal</i>	31.805,9	0,3
08	10	2	Funtzionamendu-gastuak <i>Gastos de funcionamiento</i>	2.482.635,6	26,6
08	10	4	Gastu arruntetarako transf. eta dirulaguntzak <i>Transferencias y subvenciones gastos corrientes</i>	6.107,1	0,1
08	10	6	Inbertsio errealak <i>Inversiones reales</i>	623,5	0,0
08	10	7	Kapital eragiketetako transf. eta dirulaguntzak <i>Transferencias y subvenciones operaciones capital</i>	12.587,0	0,1
08	10	8	Finantza-aktiboen gehikuntza <i>Aumento de activos financieros</i>	89,1	0,0
08	11		OSASUN PUBLIKOKO ETA MENDEKOTASUNETAKO ZUZENDAR. <i>DIRECCIÓN DE SALUD PÚBLICA Y ADICCIONES</i>	14.981,4	0,2
08	11	1	Langile-gastuak <i>Gastos de personal</i>	5.606,4	0,1
08	11	2	Funtzionamendu-gastuak <i>Gastos de funcionamiento</i>	5.803,8	0,1
08	11	4	Gastu arruntetarako transf. eta dirulaguntzak <i>Transferencias y subvenciones gastos corrientes</i>	3.554,7	0,0
08	11	6	Inbertsio errealak <i>Inversiones reales</i>	16,5	0,0
08	12		OSASUN ASEGURAMENDUAREN ETA KONTRATAZIOAREN ZUTZA <i>DIR. DE ASEGURAMIENTO Y CONTRATACIÓN SANITARIA</i>	168.494,1	1,8
08	12	1	Langile-gastuak <i>Gastos de personal</i>	1.657,9	0,0

MILA / MILES

SEKZIOA SECCION	ZERBITZUA SERVICIO	KAPITULUA CAPITULO		2013	% GUZTIRA % TOTAL
08	12	2	Funtzionamendu-gastuak <i>Gastos de funcionamiento</i>	140.423,2	1,5
08	12	7	Kapital eragiketeko transf. eta dirulaguntzak <i>Transferencias y subvenciones operaciones capital</i>	26.413,0	0,3
08	13		FARMAZIA ZUZENDARITZA DIRECCIÓN DE FARMACIA	524.236,9	5,6
08	13	1	Langile-gastuak <i>Gastos de personal</i>	922,7	0,0
08	13	2	Funtzionamendu-gastuak <i>Gastos de funcionamiento</i>	1.531,1	0,0
08	13	4	Gastu arruntetarako transf. eta dirulaguntzak <i>Transferencias y subvenciones gastos corrientes</i>	521.000,0	5,6
08	13	6	Inbertsio errealak <i>Inversiones reales</i>	783,1	0,0
08	14		OSASUN IKERKETA ETA BERRIKUNTZAKO ZUZENDARITZA DIRECCIÓN DE INVESTIGACIÓN E INNOVACIÓN SANITARIA	3.888,0	0,0
08	14	1	Langile-gastuak <i>Gastos de personal</i>	2.416,9	0,0
08	14	2	Funtzionamendu-gastuak <i>Gastos de funcionamiento</i>	313,1	0,0
08	14	4	Gastu arruntetarako transf. eta dirulaguntzak <i>Transferencias y subvenciones gastos corrientes</i>	1.158,0	0,0
08	15		OSASUN PLANGINTZA, ANTOLAMENDU ETA EBALUAZIOKO Z. D. DE PLANIFICACIÓN, ORDENACIÓN Y EVALUACIÓN SAN.	251,6	0,0
08	15	1	Langile-gastuak <i>Gastos de personal</i>	117,0	0,0
08	15	2	Funtzionamendu-gastuak <i>Gastos de funcionamiento</i>	64,4	0,0
08	15	4	Gastu arruntetarako transf. eta dirulaguntzak <i>Transferencias y subvenciones gastos corrientes</i>	70,3	0,0
09			INGURUMENA ETA LURRALDE POLITIKA MEDIO AMBIENTE Y POLÍTICA TERRITORIAL	594.157,0	6,4
09	00		SAILA CONSEJERÍA	101,9	0,0
09	00	1	Langile-gastuak <i>Gastos de personal</i>	101,9	0,0
09	10		ADMINISTRAZIO ETA LURRALDE PLANGINTZ. SAILBURUOR. VICE. ADMINISTRACIÓN Y PLANIFICACIÓN TERRITORIAL	137,1	0,0
09	10	1	Langile-gastuak <i>Gastos de personal</i>	137,1	0,0
09	11		ZERBITZU ZUZENDARITZA DIRECCIÓN DE SERVICIOS	8.354,2	0,1
09	11	1	Langile-gastuak <i>Gastos de personal</i>	3.673,7	0,0
09	11	2	Funtzionamendu-gastuak <i>Gastos de funcionamiento</i>	4.052,8	0,0
09	11	6	Inbertsio errealak <i>Inversiones reales</i>	545,7	0,0
09	11	8	Finantza-aktiboen gehikuntza <i>Aumento de activos financieros</i>	81,9	0,0
09	12		LURRALDE PLANGINTZAREN ETA HIRIGINTZAREN ZUZEND. DIRECCIÓN PLANIFICACIÓN TERRITORIAL Y URBANISMO	3.820,1	0,0
09	12	1	Langile-gastuak <i>Gastos de personal</i>	1.317,3	0,0
09	12	2	Funtzionamendu-gastuak <i>Gastos de funcionamiento</i>	1.226,4	0,0
09	12	4	Gastu arruntetarako transf. eta dirulaguntzak <i>Transferencias y subvenciones gastos corrientes</i>	173,9	0,0
09	12	7	Kapital eragiketeko transf. eta dirulaguntzak <i>Transferencias y subvenciones operaciones capital</i>	40,7	0,0
09	12	8	Finantza-aktiboen gehikuntza <i>Aumento de activos financieros</i>	1.061,8	0,0
09	20		INGURUMEN SAILBURUORDETZA VICECONSEJERÍA DE MEDIO AMBIENTE	30.131,2	0,3

MILA / MILES

SEKZIOA SECCIÓN	ZERBITZUA SERVICIO	KAPITULUA CAPÍTULO		2013	% GUZTIRA % TOTAL
09	20	1	Langile-gastuak <i>Gastos de personal</i>	131,2	0,0
09	20	4	Gastu arruntetarako transf. eta dirulaguntzak <i>Transferencias y subvenciones gastos corrientes</i>	13.170,8	0,1
09	20	7	Kapital eragiketetako transf. eta dirulaguntzak <i>Transferencias y subvenciones operaciones capital</i>	16.829,2	0,2
09	21		INGURUMEN ADMINISTRAZIOAREN. ZUZTZA. <i>DIRECCIÓN DE ADMINISTRACIÓN AMBIENTAL</i>	14.069,6	0,2
09	21	1	Langile-gastuak <i>Gastos de personal</i>	2.893,6	0,0
09	21	2	Funtzionamendu-gastuak <i>Gastos de funcionamiento</i>	5.613,8	0,1
09	21	4	Gastu arruntetarako transf. eta dirulaguntzak <i>Transferencias y subvenciones gastos corrientes</i>	4.490,0	0,0
09	21	6	Inbertsio errealak <i>Inversiones reales</i>	834,0	0,0
09	21	7	Kapital eragiketetako transf. eta dirulaguntzak <i>Transferencias y subvenciones operaciones capital</i>	238,2	0,0
09	22		NATURA INGURUNEAREN ETA INGURUMEN PLANGIN. ZUZTZ. <i>DIRECCIÓN MEDIO NATURAL Y PLANIFICACIÓN AMBIENTAL</i>	12.750,9	0,1
09	22	1	Langile-gastuak <i>Gastos de personal</i>	2.482,8	0,0
09	22	2	Funtzionamendu-gastuak <i>Gastos de funcionamiento</i>	4.863,5	0,1
09	22	4	Gastu arruntetarako transf. eta dirulaguntzak <i>Transferencias y subvenciones gastos corrientes</i>	1.631,9	0,0
09	22	6	Inbertsio errealak <i>Inversiones reales</i>	1.545,8	0,0
09	22	7	Kapital eragiketetako transf. eta dirulaguntzak <i>Transferencias y subvenciones operaciones capital</i>	2.226,9	0,0
09	30		GARRAIO SAILBURUORDETZA <i>VICECONSEJERÍA DE TRANSPORTES</i>	135,2	0,0
09	30	1	Langile-gastuak <i>Gastos de personal</i>	135,2	0,0
09	31		GARRAIO AZPIEGITUREN ZUZENDARITZA <i>DIRECCIÓN DE INFRAESTRUCTURAS DEL TRANSPORTE</i>	473.513,8	5,1
09	31	1	Langile-gastuak <i>Gastos de personal</i>	2.723,0	0,0
09	31	2	Funtzionamendu-gastuak <i>Gastos de funcionamiento</i>	8.419,6	0,1
09	31	3	Finantza-gastuak <i>Gastos financieros</i>	77,7	0,0
09	31	4	Gastu arruntetarako transf. eta dirulaguntzak <i>Transferencias y subvenciones gastos corrientes</i>	17.254,0	0,2
09	31	6	Inbertsio errealak <i>Inversiones reales</i>	386.232,3	4,1
09	31	7	Kapital eragiketetako transf. eta dirulaguntzak <i>Transferencias y subvenciones operaciones capital</i>	58.807,2	0,6
09	32		GARRAIO PLANGINTZAREN ZUZENDARITZA <i>DIRECCIÓN DE PLANIFICACIÓN DEL TRANSPORTE</i>	51.143,1	0,5
09	32	1	Langile-gastuak <i>Gastos de personal</i>	747,0	0,0
09	32	2	Funtzionamendu-gastuak <i>Gastos de funcionamiento</i>	1.445,8	0,0
09	32	4	Gastu arruntetarako transf. eta dirulaguntzak <i>Transferencias y subvenciones gastos corrientes</i>	37.092,6	0,4
09	32	7	Kapital eragiketetako transf. eta dirulaguntzak <i>Transferencias y subvenciones operaciones capital</i>	11.657,7	0,1
09	32	8	Finantza-aktibo gehikuntza <i>Aumento de activos financieros</i>	200,0	0,0
51			LAN HARREMANETARAKO KONTSEILUA <i>CONSEJO DE RELACIONES LABORALES</i>	2.164,9	0,0
51	01		LAN HARREMANETARAKO KONTSEILUA <i>CONSEJO DE RELACIONES LABORALES</i>	2.164,9	0,0

MILA / MILES

SEKZIOA SECCION	ZERBITZUA SERVICIO	KAPITULUA CAPITULO		2013	% GUZTIRA % TOTAL
51	01	4	Gastu arruntetarako transf. eta dirulaguntzak <i>Transferencias y subvenciones gastos corrientes</i>	2.137,4	0,0
51	01	7	Kapital eragiketetako transf. eta dirulaguntzak <i>Transferencias y subvenciones operaciones capital</i>	27,6	0,0
52			EKONOMIA ETA GIZARTE EUSKAL KONTSEILUA CONSEJO ECONOMICO Y SOCIAL VASCO	1.310,0	0,0
52	01		EKONOMIA ETA GIZARTE EUSKAL KONTSEILUA CONSEJO ECONOMICO Y SOCIAL VASCO	1.310,0	0,0
52	01	4	Gastu arruntetarako transf. eta dirulaguntzak <i>Transferencias y subvenciones gastos corrientes</i>	1.296,9	0,0
52	01	7	Kapital eragiketetako transf. eta dirulaguntzak <i>Transferencias y subvenciones operaciones capital</i>	13,1	0,0
53			EUSKADIKO KOOPERATIBEN GOREN KONTSEILUA CONSEJO SUPERIOR DE COOPERATIVAS DE EUSKADI	889,1	0,0
53	10		EUSKADIKO KOOPERATIBEN GOREN KONTSEILUA CONSEJO SUPERIOR DE COOPERATIVAS DE EUSKADI	889,1	0,0
53	10	4	Gastu arruntetarako transf. eta dirulaguntzak <i>Transferencias y subvenciones gastos corrientes</i>	880,7	0,0
53	10	7	Kapital eragiketetako transf. eta dirulaguntzak <i>Transferencias y subvenciones operaciones capital</i>	8,4	0,0
54			HERRI KONTUEN EUSKAL EPAITEGIA TRIBUNAL VASCO DE CUENTAS PÚBLICAS	7.012,5	0,1
54	01		HERRI KONTUEN EUSKAL EPAITEGIA TRIBUNAL VASCO DE CUENTAS PÚBLICAS	7.012,5	0,1
54	01	4	Gastu arruntetarako transf. eta dirulaguntzak <i>Transferencias y subvenciones gastos corrientes</i>	6.912,5	0,1
54	01	7	Kapital eragiketetako transf. eta dirulaguntzak <i>Transferencias y subvenciones operaciones capital</i>	100,0	0,0
55			DATUAK BABESTEKO EUSKAL BULEGOA AGENCIA VASCA DE PROTECCIÓN DE DATOS	1.335,9	0,0
55	01		DATUAK BABESTEKO EUSKAL BULEGOA AGENCIA VASCA DE PROTECCIÓN DE DATOS	1.335,9	0,0
55	01	4	Gastu arruntetarako transf. eta dirulaguntzak <i>Transferencias y subvenciones gastos corrientes</i>	1.324,2	0,0
55	01	7	Kapital eragiketetako transf. eta dirulaguntzak <i>Transferencias y subvenciones operaciones capital</i>	11,7	0,0
90			ZOR PUBLIKOA DEUDA PÚBLICA	442.065,7	4,7
90	01		EPE LUZEKO ZORPETZEA ENDEUDAMIENTO A LARGO PLAZO	442.065,7	4,7
90	01	2	Funtzionamendu-gastuak <i>Gastos de funcionamiento</i>	86,6	0,0
90	01	3	Finantza-gastuak <i>Gastos financieros</i>	242.050,8	2,6
90	01	9	Finantza-pasiboen gutxitzea <i>Disminución de pasivos financieros</i>	199.928,3	2,1
95			ERAKUNDEEN BALIABIDEAK ETA KONPROMISOAK RECURSOS Y COMPROMISOS INSTITUCIONALES	74.921,9	0,8
95	09		ERAKUNDE KONPROMISOAK COMPROMISOS INSTITUCIONALES	74.921,9	0,8
95	09	4	Gastu arruntetarako transf. eta dirulaguntzak <i>Transferencias y subvenciones gastos corrientes</i>	74.921,9	0,8
99			HAINBAT SAIL DIVERSOS DEPARTAMENTOS	94.102,2	1,0
99	09		ZERBITZU OROKORRAK SERVICIOS GENERALES	94.102,2	1,0
99	09	1	Langile-gastuak <i>Gastos de personal</i>	7.050,0	0,1
99	09	2	Funtzionamendu-gastuak <i>Gastos de funcionamiento</i>	23.245,0	0,2
99	09	4	Gastu arruntetarako transf. eta dirulaguntzak <i>Transferencias y subvenciones gastos corrientes</i>	432,0	0,0

MILA / MILES

SEKZIOA SECCION	ZERBITZUA SERVICIO	KAPITULUA CAPITULO		2013	% GUZTIRA % TOTAL
99	09	6	Inbertsio errealak <i>Inversiones reales</i>	7.675,2	0,1
99	09	7	Kapital eragiketetako transf. eta dirulaguntzak <i>Transferencias y subvenciones operaciones capital</i>	40.100,0	0,4
99	09	8	Finantza-aktiboen gehikuntza <i>Aumento de activos financieros</i>	15.600,0	0,2
			GUZTIRA TOTAL	9.316.657,0	100

Administrazio Orokorra
 Administración General

KAPITULUEN ARABERAKO LABURPENA - GASTUA
 RESUMEN POR CAPÍTULO - GASTO

ORGANIKOA / ORGANICA

EKONOMIKOA / ECONOMICA

FUNTZIONALA / FUNCIONAL

MILA / MILES

KAPITULUA CAPITULO		2013	% GUZTIRA % TOTAL
1	Langile-gastuak <i>Gastos de personal</i>	1.912.861,1	20,5
2	Funtzionamendu-gastuak <i>Gastos de funcionamiento</i>	3.064.918,8	32,9
3	Finantza-gastuak <i>Gastos financieros</i>	247.949,5	2,7
4	Gastu arruntetarako transf. eta dirulaguntzak <i>Transferencias y subvenciones gastos corrientes</i>	2.810.016,3	30,2
	ERAGIKETA ARRUNTEN GUZTIZKOA TOTAL OPERACIONES CORRIENTES	8.035.745,7	86,3
6	Inbertsio errealak <i>Inversiones reales</i>	493.108,9	5,3
7	Kapital eragiketarako transf. eta dirulaguntzak <i>Transferencias y subvenciones operaciones capital</i>	471.844,8	5,1
	KAPITAL ERAGIKETA EZ-FINANTZARIOEN GUZTIZKOA TOTAL OPERACIONES DE CAPITAL NO FINANCIERAS	964.953,6	10,4
	ERAGIKETA EZ-FINANTZARIOEN GUZTIZKOA TOTAL OPERACIONES NO FINANCIERAS	9.000.699,3	96,6
8	Finantza-aktibo gehikuntza <i>Aumento de activos financieros</i>	116.029,3	1,2
9	Finantza-pasibo gutxitzea <i>Disminución de pasivos financieros</i>	199.928,3	2,1
	ERAGIKETA FINANTZARIOEN GUZTIZKOA TOTAL OPERACIONES FINANCIERAS	315.957,7	3,4
	GUZTIRA TOTAL	9.316.657,0	100

Administrazio Orokorra
Administración General

ARTIKULUEN ARABERAKO LABURPENA - GASTUA
RESUMEN POR ARTÍCULO - GASTO

ORGANIKOA / ORGANICA

EKONOMIKOA / ECONOMICA

FUNTZIONALA / FUNCIONAL

MILA / MILES

KAPITULUA CAPITULO	ARTIKULUA ARTICULO		2013	% GUZTIRA % TOTAL
1		LANGILE-GASTUAK GASTOS DE PERSONAL	1.912.861,1	20,5
1	0	Goi-karguak Altos cargos	10.925,0	0,1
1	1	Behin-behineko langileak Personal eventual	4.405,3	0,0
1	2	Funtzionarioak Funcionarios	1.415.355,7	15,2
1	3	Lan-legepekoak Laborales	112.720,7	1,2
1	4	Bestelako langileak Otro personal	1.226,7	0,0
1	6	Kuotak, prestazioak eta gizarte-gastuak Cuotas, prestaciones y gastos sociales	368.227,6	4,0
2		FUNTZIONAMENDU-GASTUAK GASTOS DE FUNCIONAMIENTO	3.064.918,8	32,9
2	1	Alokairuak eta kanonak Arrendamientos y cánones	23.365,6	0,3
2	2	Konponketak eta zainketak Reparaciones y conservación	35.254,4	0,4
2	3	Kanpoko beste zerbitzu batzuk Otros servicios exteriores	362.275,1	3,9
2	4	Kanpotik eskaintako osasun-zerbitzuak Servicios exteriores de carácter sanitario	2.616.585,4	28,1
2	8	Bestelako gastuak Otros gastos	27.438,2	0,3
3		FINANTZA-GASTUAK GASTOS FINANCIEROS	247.949,5	2,7
3	1	Jasapenen eta antzeko jaulkipenen interesak Intereses de empréstitos y otras emisiones análo.	144.438,5	1,6
3	2	EAEko Sektore Publikoarekiko zorren interesak Intereses de deudas con Sector Público de la CAE	100,0	0,0
3	3	Beste erakunde batzuekiko zorren interesak Intereses de deudas con otras entidades	87.456,4	0,9
3	4	Zorrrak formalizatzeko gastuak Gastos de formalización de deudas	9.000,0	0,1
3	8	Bestelako finantza-gastuak Otros gastos financieros	6.954,6	0,1
4		GASTU ARRUNTETARAKO TRANSF. ETA DIRULAGUNTZAK TRANSFERENCIAS Y SUBVENCIONES GASTOS CORRIENTES	2.810.016,3	30,2
4	1	EAE SP-ri eta EAE AP-KES sailkatutako erakundeei Al SP CAE y a entidades clasificadas AP-SEC CAE	1.285.265,6	13,8
4	2	Foru-Aldundi eta EAEko Toki-Erakundeei A Diputaciones Forales y Entidades Locales del PV	122.782,2	1,3
4	3	Espainiako Alor Publikoko erakundeei A entidades del Sector Público Español	703,8	0,0
4	4	Atzerrira egindakoak Al exterior	1.169,8	0,0
4	5	Enpresa, familia eta IAGE-ei A empresas, familias e ISFL	1.400.094,9	15,0
6		INBERTSIO ERREALAK INVERSIONES REALES	493.108,9	5,3
6	1	Historia eta arte ondareko azpiegiturak eta ondas Infraestruc. y bienes patrimonio histórico artist	4.313,8	0,0
6	2	Bestelako inbertsioak Otras inversiones	83.436,4	0,9
6	3	Inbertsio ukiezinak Inversiones intangibles	25.372,0	0,3
6	4	Bestelako erak. publikoek kudeatutako inbertsioak Inversiones gestionadas para otros entes públicos	379.986,8	4,1

MILA / MILES

KAPITULUA CAPITULO	ARTIKULUA ARTICULO		2013	% GUZTIRA % TOTAL
7		KAPITAL ERAGIKETETAKO TRANSF. ETA DIRULAGUNTZAK TRANSFERENCIAS Y SUBVENCIONES OPERACIONES CAPITAL	471.844,8	5,1
7	1	EAE SP-ri eta EAE AP-KES sailkatutako erakundeei <i>Al SP CAE y a entidades clasificadas AP-SEC CAE</i>	206.884,0	2,2
7	2	Foru-Aldundi eta Eaeo Toki-Erakundeei <i>A Diputaciones Forales Y Entidades Locales Del PV</i>	55.740,1	0,6
7	3	Espainiako Alor Publikoko erakundeei <i>A entidades del Sector Público Español</i>	1.500,0	0,0
7	5	Enpresa, familia eta IAGE-ei <i>A empresas, familias e ISFL</i>	207.720,7	2,2
8		FINANTZA-AKTIBOEN GEHIKUNTZA AUMENTO DE ACTIVOS FINANCIEROS	116.029,3	1,2
8	1	Fin. Inb. EAE AP-KES sailk. EAE SP erakundeetan <i>In. Fin. en ent. SP CAE y ent. clasif. AP-SEC CAE</i>	47.020,2	0,5
8	2	Beste erakunde batzuetako finantza-inbertsioak <i>Inversiones financieras en otras entidades</i>	69.009,1	0,7
9		FINANTZA-PASIBOEN GUTXITZEA DISMINUCIÓN DE PASIVOS FINANCIEROS	199.928,3	2,1
9	3	Beste erakunde batzuekiko zorrak <i>Deudas con otras entidades</i>	199.928,3	2,1
		GUZTIRA TOTAL	9.316.657,0	100

Administrazio Orokorra
Administración General

SEK./PROGR./KAPIT. EN ARABERAKO LABURP. - GASTUA
RESUMEN POR SECCIÓN; PROGRAMA; CAPÍTULO - GASTO

ORGANIKOA / ORGANICA

EKONOMIKOA / ECONOMICA

FUNTZIONALA / FUNCIONAL

MILA / MILES

SEKZIOA SECCION	PROGRAMA PROGRAMA	KAPITULUA CAPITULO		2013	% GUZTIRA % TOTAL
00			LEGEBILTZARRA PARLAMENTO	27.537,9	0,3
00	1111		LEGEBILTZARRA PARLAMENTO	27.537,9	0,3
00	1111	4	Gastu arruntetarako transf. eta dirulaguntzak <i>Transferencias y subvenciones gastos corrientes</i>	27.133,4	0,3
00	1111	7	Kapital eragiketetako transf. eta dirulaguntzak <i>Transferencias y subvenciones operaciones capital</i>	404,4	0,0
01			LEHENDAKARITZA LEHENDAKARITZA	95.688,0	1,0
01	1121		LEHENDAKARITZA. EGITURA ETA LAGUNTZA ESTRUCTURA Y APOYO DE LEHENDAKARITZA	10.590,1	0,1
01	1121	1	Langile-gastuak <i>Gastos de personal</i>	5.148,0	0,1
01	1121	2	Funtzionamendu-gastuak <i>Gastos de funcionamiento</i>	4.985,0	0,1
01	1121	4	Gastu arruntetarako transf. eta dirulaguntzak <i>Transferencias y subvenciones gastos corrientes</i>	60,8	0,0
01	1121	6	Inbertsio errealak <i>Inversiones reales</i>	317,0	0,0
01	1121	8	Finantza-aktiboen gehikuntza <i>Aumento de activos financieros</i>	79,2	0,0
01	1311		KANPO HARREMANAK ACCIÓN EXTERIOR	7.513,0	0,1
01	1311	1	Langile-gastuak <i>Gastos de personal</i>	3.608,5	0,0
01	1311	2	Funtzionamendu-gastuak <i>Gastos de funcionamiento</i>	1.968,4	0,0
01	1311	4	Gastu arruntetarako transf. eta dirulaguntzak <i>Transferencias y subvenciones gastos corrientes</i>	1.831,0	0,0
01	1311	6	Inbertsio errealak <i>Inversiones reales</i>	30,2	0,0
01	1311	7	Kapital eragiketetako transf. eta dirulaguntzak <i>Transferencias y subvenciones operaciones capital</i>	75,0	0,0
01	1312		GARAPEN LANKIDETZA COOPERACIÓN AL DESARROLLO	32.326,6	0,3
01	1312	4	Gastu arruntetarako transf. eta dirulaguntzak <i>Transferencias y subvenciones gastos corrientes</i>	9.854,3	0,1
01	1312	7	Kapital eragiketetako transf. eta dirulaguntzak <i>Transferencias y subvenciones operaciones capital</i>	22.472,3	0,2
01	3221		EMAKUMEEN AUKERA BERDINTASUNA SUSTATZEA PROMOCIÓN DE IGUALDAD OPORTUNIDADES PARA LA MUJER	6.073,0	0,1
01	3221	4	Gastu arruntetarako transf. eta dirulaguntzak <i>Transferencias y subvenciones gastos corrientes</i>	6.073,0	0,1
01	4621		JUSTIZIA ETA GIZA ESKUBIDEAK JUSTICIA Y DERECHOS HUMANOS	6.185,3	0,1
01	4621	1	Langile-gastuak <i>Gastos de personal</i>	607,3	0,0
01	4621	2	Funtzionamendu-gastuak <i>Gastos de funcionamiento</i>	1.087,2	0,0
01	4621	4	Gastu arruntetarako transf. eta dirulaguntzak <i>Transferencias y subvenciones gastos corrientes</i>	4.460,8	0,0
01	4621	6	Inbertsio errealak <i>Inversiones reales</i>	30,0	0,0
01	5414		BERRIKUNTZARAKO FUNTSA FONDO DE INNOVACIÓN	33.000,0	0,4
01	5414	4	Gastu arruntetarako transf. eta dirulaguntzak <i>Transferencias y subvenciones gastos corrientes</i>	2.900,0	0,0
01	5414	7	Kapital eragiketetako transf. eta dirulaguntzak <i>Transferencias y subvenciones operaciones capital</i>	30.100,0	0,3

MILA / MILES

SEKZIOA SECCION	PROGRAMA PROGRAMA	KAPITULUA CAPITULO		2013	% GUZTIRA % TOTAL
02			HERRI ADMINISTRAZIOA ETA JUSTIZIA ADMINISTRACIÓN PÚBLICA Y JUSTICIA	212.953,0	2,3
02	1125		EUSKADIKO AHOLKU BATZORDE JURIDIKOA COMISIÓN JURÍDICA ASESORA DE EUSKADI	1.051,2	0,0
02	1125	1	Langile-gastuak Gastos de personal	1.000,9	0,0
02	1125	2	Funtzionamendu-gastuak Gastos de funcionamiento	50,3	0,0
02	1211		HERRI ADM. ETA JUSTIZIA. EGITURA ETA LAGUNTZA ESTRUCTURA Y APOYO DE ADMÓN PÚBLICA Y JUSTICIA	6.500,5	0,1
02	1211	1	Langile-gastuak Gastos de personal	2.969,1	0,0
02	1211	2	Funtzionamendu-gastuak Gastos de funcionamiento	3.395,7	0,0
02	1211	6	Inbertsio errealak Inversiones reales	44,1	0,0
02	1211	8	Finantza-aktiboen gehikuntza Aumento de activos financieros	91,7	0,0
02	1213		F. PUBLIKOA, LANGILEEN HAUTAKETA ETA PRESTAKUNTZA FUNCIÓN PÚBLICA, SELECCIÓN Y FORMACIÓN PERSONAL	16.753,3	0,2
02	1213	1	Langile-gastuak Gastos de personal	3.737,0	0,0
02	1213	2	Funtzionamendu-gastuak Gastos de funcionamiento	776,3	0,0
02	1213	4	Gastu arruntetarako transf. eta dirulaguntzak Transferencias y subvenciones gastos corrientes	5.340,5	0,1
02	1213	6	Inbertsio errealak Inversiones reales	6.899,5	0,1
02	1215		BERRIKUNTZA ETA ADMINISTRAZIO ELEKTRONIKOA INNOVACIÓN Y ADMINISTRACIÓN ELECTRÓNICA	13.328,5	0,1
02	1215	1	Langile-gastuak Gastos de personal	6.271,0	0,1
02	1215	2	Funtzionamendu-gastuak Gastos de funcionamiento	7.057,5	0,1
02	1217		ERAKUNDEEN HARREMANAK RELACIONES INSTITUCIONALES	2.379,4	0,0
02	1217	1	Langile-gastuak Gastos de personal	2.195,7	0,0
02	1217	2	Funtzionamendu-gastuak Gastos de funcionamiento	183,7	0,0
02	1218		ARAUBIDE JURIDIKOA RÉGIMEN JURÍDICO	3.566,7	0,0
02	1218	1	Langile-gastuak Gastos de personal	3.396,5	0,0
02	1218	2	Funtzionamendu-gastuak Gastos de funcionamiento	170,2	0,0
02	1411		JUSTIZIA ADMINISTRAZIOA ADMINISTRACIÓN DE JUSTICIA	126.302,6	1,4
02	1411	1	Langile-gastuak Gastos de personal	95.543,3	1,0
02	1411	2	Funtzionamendu-gastuak Gastos de funcionamiento	26.654,8	0,3
02	1411	3	Finantza-gastuak Gastos financieros	6,0	0,0
02	1411	4	Gastu arruntetarako transf. eta dirulaguntzak Transferencias y subvenciones gastos corrientes	969,5	0,0
02	1411	6	Inbertsio errealak Inversiones reales	3.022,1	0,0
02	1411	8	Finantza-aktiboen gehikuntza Aumento de activos financieros	107,0	0,0
02	1412		JUSTIZIA JUSTICIA	30.065,8	0,3
02	1412	1	Langile-gastuak Gastos de personal	5.743,7	0,1

MILA / MILES

SEKZIOA SECCION	PROGRAMA PROGRAMA	KAPITULUA CAPITULO		2013	% GUZTIRA % TOTAL
02	1412	2	Funtzionamendu-gastuak <i>Gastos de funcionamiento</i>	10.563,6	0,1
02	1412	4	Gastu aruntetarako transf. eta dirulaguntzak <i>Transferencias y subvenciones gastos corrientes</i>	13.758,6	0,1
02	4712		ADMINISTRAZIO PUBLIKOAREN HIZKUNTZA NORMALKUNTZA <i>NORMALIZACIÓN LINGÜÍSTICA DE LA ADMON. PÚBLICA</i>	13.005,0	0,1
02	4712	4	Gastu aruntetarako transf. eta dirulaguntzak <i>Transferencias y subvenciones gastos corrientes</i>	13.005,0	0,1
03			EKONOMIAREN GARAPENA ETA LEHIAKORTASUNA DESARROLLO ECONÓMICO Y COMPETITIVIDAD	396.312,0	4,3
03	5211		EUSKADI INFORMAZIOAREN GIZARTEAN PLANA <i>PLAN EUSKADI EN LA SOCIEDAD DE LA INFORMACIÓN</i>	14.454,5	0,2
03	5211	1	Langile-gastuak <i>Gastos de personal</i>	77,5	0,0
03	5211	2	Funtzionamendu-gastuak <i>Gastos de funcionamiento</i>	297,3	0,0
03	5211	4	Gastu aruntetarako transf. eta dirulaguntzak <i>Transferencias y subvenciones gastos corrientes</i>	7.025,5	0,1
03	5211	6	Inbertsio errealak <i>Inversiones reales</i>	400,0	0,0
03	5211	7	Kapital eraketetako transf. eta dirulaguntzak <i>Transferencias y subvenciones operaciones capital</i>	6.654,3	0,1
03	5411		NEKAZARITZA ETA ARRANTZA ALORREKO IKER. ETA GARAP <i>INVESTIGACIÓN Y DESARROLLO AGROPESQUERO</i>	17.043,0	0,2
03	5411	2	Funtzionamendu-gastuak <i>Gastos de funcionamiento</i>	206,1	0,0
03	5411	4	Gastu aruntetarako transf. eta dirulaguntzak <i>Transferencias y subvenciones gastos corrientes</i>	11.002,1	0,1
03	5411	7	Kapital eraketetako transf. eta dirulaguntzak <i>Transferencias y subvenciones operaciones capital</i>	1.712,0	0,0
03	5411	8	Finantza-aktibo gehikuntza <i>Aumento de activos financieros</i>	4.122,8	0,0
03	5413		TEKNOLOGIA <i>TECNOLOGÍA</i>	111.205,9	1,2
03	5413	1	Langile-gastuak <i>Gastos de personal</i>	772,5	0,0
03	5413	2	Funtzionamendu-gastuak <i>Gastos de funcionamiento</i>	50,0	0,0
03	5413	4	Gastu aruntetarako transf. eta dirulaguntzak <i>Transferencias y subvenciones gastos corrientes</i>	3.501,1	0,0
03	5413	7	Kapital eraketetako transf. eta dirulaguntzak <i>Transferencias y subvenciones operaciones capital</i>	106.882,3	1,1
03	7111		NEKAZARITZA, ETA LANDAREN ETA ITSASERTZAREN GAR. <i>AGRICULTURA Y DESARROLLO RURAL Y LITORAL</i>	78.697,7	0,8
03	7111	1	Langile-gastuak <i>Gastos de personal</i>	3.224,3	0,0
03	7111	2	Funtzionamendu-gastuak <i>Gastos de funcionamiento</i>	2.247,6	0,0
03	7111	4	Gastu aruntetarako transf. eta dirulaguntzak <i>Transferencias y subvenciones gastos corrientes</i>	56.832,7	0,6
03	7111	6	Inbertsio errealak <i>Inversiones reales</i>	51,3	0,0
03	7111	7	Kapital eraketetako transf. eta dirulaguntzak <i>Transferencias y subvenciones operaciones capital</i>	16.341,8	0,2
03	7112		ARRANTZA <i>PESCA</i>	8.885,2	0,1
03	7112	1	Langile-gastuak <i>Gastos de personal</i>	1.932,1	0,0
03	7112	2	Funtzionamendu-gastuak <i>Gastos de funcionamiento</i>	662,7	0,0
03	7112	4	Gastu aruntetarako transf. eta dirulaguntzak <i>Transferencias y subvenciones gastos corrientes</i>	1.404,4	0,0
03	7112	6	Inbertsio errealak <i>Inversiones reales</i>	40,4	0,0

MILA / MILES

SEKZIOA SECCION	PROGRAMA PROGRAMA	KAPITULUA CAPITULO		2013	% GUZTIRA % TOTAL
03	7112	7	Kapital eragiketetako transf. eta dirulaguntzak <i>Transferencias y subvenciones operaciones capital</i>	4.845,5	0,1
03	7113		ELIKAGAIEN SUSTAPENA ETA KALITATEA <i>PROMOCION Y CALIDAD ALIMENTARIA</i>	9.014,0	0,1
03	7113	1	Langile-gastuak <i>Gastos de personal</i>	2.172,8	0,0
03	7113	2	Funtzionamendu-gastuak <i>Gastos de funcionamiento</i>	364,0	0,0
03	7113	4	Gastu arruntetarako transf. eta dirulaguntzak <i>Transferencias y subvenciones gastos corrientes</i>	2.650,6	0,0
03	7113	7	Kapital eragiketetako transf. eta dirulaguntzak <i>Transferencias y subvenciones operaciones capital</i>	3.826,6	0,0
03	7211		EKON. GARAPENA ETA LEHIAKOR. EGITURA ETA LAGUNTZA <i>ESTRUCTURA Y APOYO DE DESARROLLO ECONOMICO Y COMP</i>	16.415,3	0,2
03	7211	1	Langile-gastuak <i>Gastos de personal</i>	11.805,1	0,1
03	7211	2	Funtzionamendu-gastuak <i>Gastos de funcionamiento</i>	3.625,0	0,0
03	7211	4	Gastu arruntetarako transf. eta dirulaguntzak <i>Transferencias y subvenciones gastos corrientes</i>	300,0	0,0
03	7211	6	Inbertsio errealak <i>Inversiones reales</i>	565,3	0,0
03	7211	8	Finantza-aktiboen gehikuntza <i>Aumento de activos financieros</i>	120,0	0,0
03	7212		INDUSTRIA GARAPENA ETA EKINTZAILEEN LAGUNTZA <i>DESARROLLO INDUSTRIAL Y APOYO A EMPRENDEDORES</i>	79.412,9	0,9
03	7212	1	Langile-gastuak <i>Gastos de personal</i>	887,9	0,0
03	7212	2	Funtzionamendu-gastuak <i>Gastos de funcionamiento</i>	100,8	0,0
03	7212	4	Gastu arruntetarako transf. eta dirulaguntzak <i>Transferencias y subvenciones gastos corrientes</i>	4.969,8	0,1
03	7212	7	Kapital eragiketetako transf. eta dirulaguntzak <i>Transferencias y subvenciones operaciones capital</i>	970,0	0,0
03	7212	8	Finantza-aktiboen gehikuntza <i>Aumento de activos financieros</i>	72.484,5	0,8
03	7213		INDUSTRIA SEGURITASUNA <i>SEGURIDAD INDUSTRIAL</i>	1.100,4	0,0
03	7213	1	Langile-gastuak <i>Gastos de personal</i>	740,4	0,0
03	7213	2	Funtzionamendu-gastuak <i>Gastos de funcionamiento</i>	276,5	0,0
03	7213	4	Gastu arruntetarako transf. eta dirulaguntzak <i>Transferencias y subvenciones gastos corrientes</i>	30,0	0,0
03	7213	6	Inbertsio errealak <i>Inversiones reales</i>	53,5	0,0
03	7214		BERRIKUNTZA ETA LEHIKORTASUN ESTRATEGIA <i>INNOVACION Y ESTRATEGIA DE COMPETITIVIDAD</i>	11.432,4	0,1
03	7214	1	Langile-gastuak <i>Gastos de personal</i>	519,3	0,0
03	7214	2	Funtzionamendu-gastuak <i>Gastos de funcionamiento</i>	194,0	0,0
03	7214	4	Gastu arruntetarako transf. eta dirulaguntzak <i>Transferencias y subvenciones gastos corrientes</i>	7.705,1	0,1
03	7214	7	Kapital eragiketetako transf. eta dirulaguntzak <i>Transferencias y subvenciones operaciones capital</i>	3.013,9	0,0
03	7311		ENERGIA ETA MEATZE POLITIKA ETA GARAPENA <i>POLITICA Y DESARROLLO ENERGETICO Y MINERO</i>	804,2	0,0
03	7311	1	Langile-gastuak <i>Gastos de personal</i>	464,2	0,0
03	7311	2	Funtzionamendu-gastuak <i>Gastos de funcionamiento</i>	69,0	0,0
03	7311	4	Gastu arruntetarako transf. eta dirulaguntzak <i>Transferencias y subvenciones gastos corrientes</i>	36,0	0,0

MILA / MILES

SEKZIOA SECCION	PROGRAMA PROGRAMA	KAPITULUA CAPITULO		2013	% GUZTIRA % TOTAL
03	7311	7	Kapital eragiketetako transf. eta dirulaguntzak <i>Transferencias y subvenciones operaciones capital</i>	235,0	0,0
03	7511		TURISMOA TURISMO	9.090,0	0,1
03	7511	1	Langile-gastuak <i>Gastos de personal</i>	590,0	0,0
03	7511	2	Funtzionamendu-gastuak <i>Gastos de funcionamiento</i>	1.384,6	0,0
03	7511	4	Gastu arruntetarako transf. eta dirulaguntzak <i>Transferencias y subvenciones gastos corrientes</i>	5.455,8	0,1
03	7511	6	Inbertsio errealak <i>Inversiones reales</i>	200,0	0,0
03	7511	7	Kapital eragiketetako transf. eta dirulaguntzak <i>Transferencias y subvenciones operaciones capital</i>	49,4	0,0
03	7511	8	Finantza-aktiboen gehikuntza <i>Aumento de activos financieros</i>	1.410,1	0,0
03	7612		BARNE MERKATARITZA COMERCIO INTERIOR	16.624,3	0,2
03	7612	1	Langile-gastuak <i>Gastos de personal</i>	624,3	0,0
03	7612	2	Funtzionamendu-gastuak <i>Gastos de funcionamiento</i>	326,2	0,0
03	7612	4	Gastu arruntetarako transf. eta dirulaguntzak <i>Transferencias y subvenciones gastos corrientes</i>	1.768,3	0,0
03	7612	7	Kapital eragiketetako transf. eta dirulaguntzak <i>Transferencias y subvenciones operaciones capital</i>	1.885,2	0,0
03	7612	8	Finantza-aktiboen gehikuntza <i>Aumento de activos financieros</i>	12.020,2	0,1
03	7613		NAZIOARTEKOTZEA INTERNACIONALIZACIÓN	22.132,2	0,2
03	7613	1	Langile-gastuak <i>Gastos de personal</i>	645,7	0,0
03	7613	2	Funtzionamendu-gastuak <i>Gastos de funcionamiento</i>	376,0	0,0
03	7613	4	Gastu arruntetarako transf. eta dirulaguntzak <i>Transferencias y subvenciones gastos corrientes</i>	19.428,1	0,2
03	7613	8	Finantza-aktiboen gehikuntza <i>Aumento de activos financieros</i>	1.682,3	0,0
04			ENPLEGUA ETA GIZARTE POLITIKAK EMPLEO Y POLÍTICAS SOCIALES	796.024,0	8,5
04	3111		ENPLEGUA ETA GIZARTE POLIT. EGITURA ETA LAGUNTZA ESTRUCTURA Y APOYO DE EMPLEO Y POLÍTICAS SOCIALES	7.571,7	0,1
04	3111	1	Langile-gastuak <i>Gastos de personal</i>	3.021,5	0,0
04	3111	2	Funtzionamendu-gastuak <i>Gastos de funcionamiento</i>	4.106,4	0,0
04	3111	6	Inbertsio errealak <i>Inversiones reales</i>	368,5	0,0
04	3111	8	Finantza-aktiboen gehikuntza <i>Aumento de activos financieros</i>	75,2	0,0
04	3112		LANA TRABAJO	25.597,7	0,3
04	3112	1	Langile-gastuak <i>Gastos de personal</i>	11.596,9	0,1
04	3112	2	Funtzionamendu-gastuak <i>Gastos de funcionamiento</i>	861,3	0,0
04	3112	4	Gastu arruntetarako transf. eta dirulaguntzak <i>Transferencias y subvenciones gastos corrientes</i>	13.114,5	0,1
04	3112	6	Inbertsio errealak <i>Inversiones reales</i>	25,0	0,0
04	3121		GIZARTERATZEA INCLUSIÓN SOCIAL	350.321,0	3,8
04	3121	4	Gastu arruntetarako transf. eta dirulaguntzak <i>Transferencias y subvenciones gastos corrientes</i>	350.321,0	3,8

MILA / MILES

SEKZIOA SECCION	PROGRAMA PROGRAMA	KAPITULUA CAPITULO		2013	% GUZTIRA % TOTAL
04	3122		INMIGRAZIOA INMIGRACIÓN	4.285,9	0,0
04	3122	1	Langile-gastuak Gastos de personal	524,6	0,0
04	3122	2	Funtzionamendu-gastuak Gastos de funcionamiento	1.416,5	0,0
04	3122	4	Gastu arruntetarako transf. eta dirulaguntzak Transferencias y subvenciones gastos corrientes	2.344,8	0,0
04	3123		GIZARTE ZERBITZUAK SERVICIOS SOCIALES	18.830,2	0,2
04	3123	1	Langile-gastuak Gastos de personal	1.345,1	0,0
04	3123	2	Funtzionamendu-gastuak Gastos de funcionamiento	6.759,2	0,1
04	3123	4	Gastu arruntetarako transf. eta dirulaguntzak Transferencias y subvenciones gastos corrientes	10.650,9	0,1
04	3123	6	Inbertsio errealak Inversiones reales	75,0	0,0
04	3124		FAMILIA ETA KOMUNITATE POLITIKA POLÍTICA FAMILIAR Y COMUNITARIA	40.058,7	0,4
04	3124	1	Langile-gastuak Gastos de personal	543,0	0,0
04	3124	2	Funtzionamendu-gastuak Gastos de funcionamiento	756,4	0,0
04	3124	4	Gastu arruntetarako transf. eta dirulaguntzak Transferencias y subvenciones gastos corrientes	38.609,3	0,4
04	3124	7	Kapital eragiketetako transf. eta dirulaguntzak Transferencias y subvenciones operaciones capital	150,0	0,0
04	3211		ENPLEGUA EMPLEO	139.555,0	1,5
04	3211	1	Langile-gastuak Gastos de personal	245,0	0,0
04	3211	2	Funtzionamendu-gastuak Gastos de funcionamiento	300,0	0,0
04	3211	4	Gastu arruntetarako transf. eta dirulaguntzak Transferencias y subvenciones gastos corrientes	132.492,0	1,4
04	3211	7	Kapital eragiketetako transf. eta dirulaguntzak Transferencias y subvenciones operaciones capital	6.518,0	0,1
04	3212		GIZARTE EKONOMIA ECONOMÍA SOCIAL	3.576,0	0,0
04	3212	1	Langile-gastuak Gastos de personal	555,5	0,0
04	3212	2	Funtzionamendu-gastuak Gastos de funcionamiento	14,6	0,0
04	3212	4	Gastu arruntetarako transf. eta dirulaguntzak Transferencias y subvenciones gastos corrientes	1.475,6	0,0
04	3212	7	Kapital eragiketetako transf. eta dirulaguntzak Transferencias y subvenciones operaciones capital	1.530,4	0,0
04	3231		PRESTAKUNTZA FORMACIÓN	114.228,0	1,2
04	3231	4	Gastu arruntetarako transf. eta dirulaguntzak Transferencias y subvenciones gastos corrientes	114.028,0	1,2
04	3231	7	Kapital eragiketetako transf. eta dirulaguntzak Transferencias y subvenciones operaciones capital	200,0	0,0
04	4312		ETXEBIZITZA VIVIENDA	91.999,8	1,0
04	4312	1	Langile-gastuak Gastos de personal	10.015,4	0,1
04	4312	2	Funtzionamendu-gastuak Gastos de funcionamiento	6.007,9	0,1
04	4312	3	Finantza-gastuak Gastos financieros	5.628,4	0,1
04	4312	4	Gastu arruntetarako transf. eta dirulaguntzak Transferencias y subvenciones gastos corrientes	20.735,1	0,2

MILA / MILES

SEKZIOA SECCION	PROGRAMA PROGRAMA	KAPITULUA CAPITULO		2013	% GUZTIRA % TOTAL
04	4312	6	Inbertsio errealak <i>Inversiones reales</i>	23.272,5	0,2
04	4312	7	Kapital eraketetako transf. eta dirulaguntzak <i>Transferencias y subvenciones operaciones capital</i>	26.340,6	0,3
05			OGASUNA ETA FINANTZAK HACIENDA Y FINANZAS	93.698,0	1,0
05	1212		ZERBITZU OROKORRAK <i>SERVICIOS GENERALES</i>	19.440,7	0,2
05	1212	1	Langile-gastuak <i>Gastos de personal</i>	5.487,1	0,1
05	1212	2	Funtzionamendu-gastuak <i>Gastos de funcionamiento</i>	13.953,6	0,1
05	1214		INFORMATIKA ETA TELEKOMUNIKAZIOAK <i>INFORMÁTICA Y TELECOMUNICACIONES</i>	26.168,0	0,3
05	1214	1	Langile-gastuak <i>Gastos de personal</i>	866,0	0,0
05	1214	2	Funtzionamendu-gastuak <i>Gastos de funcionamiento</i>	23.582,0	0,3
05	1214	6	Inbertsio errealak <i>Inversiones reales</i>	1.675,0	0,0
05	1214	7	Kapital eraketetako transf. eta dirulaguntzak <i>Transferencias y subvenciones operaciones capital</i>	45,0	0,0
05	5211		EUSKADI INFORMAZIOAREN GIZARTEAN PLANA <i>PLAN EUSKADI EN LA SOCIEDAD DE LA INFORMACIÓN</i>	2.000,0	0,0
05	5211	2	Funtzionamendu-gastuak <i>Gastos de funcionamiento</i>	2.000,0	0,0
05	5511		ESTATISTIKA <i>ESTADÍSTICA</i>	9.888,0	0,1
05	5511	4	Gastu arruntetarako transf. eta dirulaguntzak <i>Transferencias y subvenciones gastos corrientes</i>	9.888,0	0,1
05	6110		OGASUNA ETA FINANTZAK. EGITURA ETA LAGUNTZA <i>ESTRUCTURA Y APOYO DE HACIENDA Y FINANZAS</i>	4.649,0	0,0
05	6110	1	Langile-gastuak <i>Gastos de personal</i>	1.702,2	0,0
05	6110	2	Funtzionamendu-gastuak <i>Gastos de funcionamiento</i>	2.210,4	0,0
05	6110	6	Inbertsio errealak <i>Inversiones reales</i>	699,4	0,0
05	6110	8	Finantza-aktiboen gehikuntza <i>Aumento de activos financieros</i>	37,0	0,0
05	6111		EKONOMIA ETA GASTU PUBLIKOA <i>ECONOMIA Y GASTO PUBLICO</i>	9.258,8	0,1
05	6111	1	Langile-gastuak <i>Gastos de personal</i>	8.130,3	0,1
05	6111	2	Funtzionamendu-gastuak <i>Gastos de funcionamiento</i>	1.056,5	0,0
05	6111	4	Gastu arruntetarako transf. eta dirulaguntzak <i>Transferencias y subvenciones gastos corrientes</i>	72,0	0,0
05	6112		ZERGA-POLITIKA <i>POLÍTICA FISCAL</i>	2.574,3	0,0
05	6112	1	Langile-gastuak <i>Gastos de personal</i>	1.768,0	0,0
05	6112	2	Funtzionamendu-gastuak <i>Gastos de funcionamiento</i>	806,3	0,0
05	6114		ONDARE ETA KONTRATAZIOA <i>PATRIMONIO Y CONTRATACION</i>	7.352,1	0,1
05	6114	1	Langile-gastuak <i>Gastos de personal</i>	4.987,6	0,1
05	6114	2	Funtzionamendu-gastuak <i>Gastos de funcionamiento</i>	2.364,5	0,0
05	6115		LEHIAREN EUSKAL AGINTARITZA <i>AUTORIDAD VASCA DE LA COMPETENCIA</i>	1.148,0	0,0
05	6115	4	Gastu arruntetarako transf. eta dirulaguntzak <i>Transferencias y subvenciones gastos corrientes</i>	1.148,0	0,0

MILA / MILES

SEKZIOA SECCION	PROGRAMA PROGRAMA	KAPITULUA CAPITULO		2013	% GUZTIRA % TOTAL
05	6311		FINANTZA-POLITIKA POLÍTICA FINANCIERA	11.219,0	0,1
05	6311	1	Langile-gastuak Gastos de personal	1.898,2	0,0
05	6311	2	Funtzionamendu-gastuak Gastos de funcionamiento	7.771,8	0,1
05	6311	3	Finantza-gastuak Gastos financieros	119,0	0,0
05	6311	4	Gastu arruntetarako transf. eta dirulaguntzak Transferencias y subvenciones gastos corrientes	63,0	0,0
05	6311	7	Kapital eragiketetako transf. eta dirulaguntzak Transferencias y subvenciones operaciones capital	1.367,0	0,0
06			HEZKUNTZA, HIZKUNTZA POLITIKA ETA KULTURA EDUCACIÓN, POLÍTICA LINGÜÍSTICA Y CULTURA	2.630.443,0	28,2
06	3222		GAZTERIA JUVENTUD	3.384,1	0,0
06	3222	1	Langile-gastuak Gastos de personal	972,2	0,0
06	3222	2	Funtzionamendu-gastuak Gastos de funcionamiento	987,6	0,0
06	3222	4	Gastu arruntetarako transf. eta dirulaguntzak Transferencias y subvenciones gastos corrientes	1.128,2	0,0
06	3222	7	Kapital eragiketetako transf. eta dirulaguntzak Transferencias y subvenciones operaciones capital	296,0	0,0
06	4211		HEZKUNTZA. EGITURA ETA LAGUNTZA ESTRUCTURA Y APOYO DE EDUCACIÓN	33.842,8	0,4
06	4211	1	Langile-gastuak Gastos de personal	27.746,2	0,3
06	4211	2	Funtzionamendu-gastuak Gastos de funcionamiento	4.023,0	0,0
06	4211	3	Finantza-gastuak Gastos financieros	31,6	0,0
06	4211	6	Inbertsio errealak Inversiones reales	42,0	0,0
06	4211	8	Finantza-aktiboen gehikuntza Aumento de activos financieros	2.000,0	0,0
06	4221		HAUR ETA LEHEN HEZKUNTZA EDUCACIÓN INFANTIL Y PRIMARIA	871.894,7	9,4
06	4221	1	Langile-gastuak Gastos de personal	475.022,6	5,1
06	4221	2	Funtzionamendu-gastuak Gastos de funcionamiento	14.908,0	0,2
06	4221	4	Gastu arruntetarako transf. eta dirulaguntzak Transferencias y subvenciones gastos corrientes	351.429,2	3,8
06	4221	6	Inbertsio errealak Inversiones reales	21.090,8	0,2
06	4221	7	Kapital eragiketetako transf. eta dirulaguntzak Transferencias y subvenciones operaciones capital	9.444,1	0,1
06	4222		BIGARREN HEZKUNTZA ETA LANBIDE HEZIKETA EDUCACIÓN SECUNDARIA Y FORMACIÓN PROFESIONAL	887.517,6	9,5
06	4222	1	Langile-gastuak Gastos de personal	520.630,2	5,6
06	4222	2	Funtzionamendu-gastuak Gastos de funcionamiento	38.984,6	0,4
06	4222	4	Gastu arruntetarako transf. eta dirulaguntzak Transferencias y subvenciones gastos corrientes	310.621,8	3,3
06	4222	6	Inbertsio errealak Inversiones reales	16.591,0	0,2
06	4222	7	Kapital eragiketetako transf. eta dirulaguntzak Transferencias y subvenciones operaciones capital	690,0	0,0
06	4223		UNIBERTSITATEKO IRAKASKUNTZA ENSEÑANZA UNIVERSITARIA	301.781,1	3,2
06	4223	2	Funtzionamendu-gastuak Gastos de funcionamiento	3,5	0,0

MILA / MILES

SEKZIOA SECCION	PROGRAMA PROGRAMA	KAPITULUA CAPITULO		2013	% GUZTIRA % TOTAL
06	4223	4	Gastu arruntetarako transf. eta dirulaguntzak <i>Transferencias y subvenciones gastos corrientes</i>	267.209,7	2,9
06	4223	7	Kapital eragiketetako transf. eta dirulaguntzak <i>Transferencias y subvenciones operaciones capital</i>	34.567,9	0,4
06	4224		ARAUBIDE BEREZIKO IRAKASKUNTZAK <i>ENSEÑANZAS DE RÉGIMEN ESPECIAL</i>	47.376,9	0,5
06	4224	1	Langile-gastuak <i>Gastos de personal</i>	30.200,5	0,3
06	4224	2	Funtzionamendu-gastuak <i>Gastos de funcionamiento</i>	3.215,3	0,0
06	4224	4	Gastu arruntetarako transf. eta dirulaguntzak <i>Transferencias y subvenciones gastos corrientes</i>	9.758,5	0,1
06	4224	6	Inbertsio errealak <i>Inversiones reales</i>	4.171,3	0,0
06	4224	7	Kapital eragiketetako transf. eta dirulaguntzak <i>Transferencias y subvenciones operaciones capital</i>	31,3	0,0
06	4225		HEZKUNTZA BERRITZEA ETA IRAKASLEAK ETENGABE PREST <i>INNOVACIÓN EDUC. Y FORM. PERMAN. DEL PROFESORADO</i>	41.405,9	0,4
06	4225	1	Langile-gastuak <i>Gastos de personal</i>	35.262,2	0,4
06	4225	2	Funtzionamendu-gastuak <i>Gastos de funcionamiento</i>	4.114,0	0,0
06	4225	4	Gastu arruntetarako transf. eta dirulaguntzak <i>Transferencias y subvenciones gastos corrientes</i>	1.937,9	0,0
06	4225	6	Inbertsio errealak <i>Inversiones reales</i>	91,7	0,0
06	4226		ETENGABEKO IKASKUNTZA ETA HELDUEN HEZKUNTZA <i>APRENDIZAJE PERMANENTE Y ED. PERSONAS ADULTAS EPA</i>	36.071,9	0,4
06	4226	1	Langile-gastuak <i>Gastos de personal</i>	30.625,2	0,3
06	4226	2	Funtzionamendu-gastuak <i>Gastos de funcionamiento</i>	2.490,8	0,0
06	4226	4	Gastu arruntetarako transf. eta dirulaguntzak <i>Transferencias y subvenciones gastos corrientes</i>	2.856,2	0,0
06	4226	6	Inbertsio errealak <i>Inversiones reales</i>	99,7	0,0
06	4231		HEZKUNTZA SUSTAPENA <i>PROMOCIÓN EDUCATIVA</i>	119.021,4	1,3
06	4231	1	Langile-gastuak <i>Gastos de personal</i>	21.674,3	0,2
06	4231	2	Funtzionamendu-gastuak <i>Gastos de funcionamiento</i>	59.790,4	0,6
06	4231	4	Gastu arruntetarako transf. eta dirulaguntzak <i>Transferencias y subvenciones gastos corrientes</i>	37.556,7	0,4
06	4511		HIZK. POL./KULTURA. EGITURA ETA LAGUNTZA <i>ESTRUCTURA Y APOYO DE POLIT. LING. Y CULTURA</i>	3.084,6	0,0
06	4511	1	Langile-gastuak <i>Gastos de personal</i>	1.957,4	0,0
06	4511	2	Funtzionamendu-gastuak <i>Gastos de funcionamiento</i>	908,0	0,0
06	4511	4	Gastu arruntetarako transf. eta dirulaguntzak <i>Transferencias y subvenciones gastos corrientes</i>	136,5	0,0
06	4511	6	Inbertsio errealak <i>Inversiones reales</i>	30,0	0,0
06	4511	8	Finantza-aktiboen gehikuntza <i>Aumento de activos financieros</i>	52,8	0,0
06	4512		KIROLAK <i>DEPORTES</i>	7.310,9	0,1
06	4512	1	Langile-gastuak <i>Gastos de personal</i>	1.219,3	0,0
06	4512	2	Funtzionamendu-gastuak <i>Gastos de funcionamiento</i>	1.268,7	0,0
06	4512	4	Gastu arruntetarako transf. eta dirulaguntzak <i>Transferencias y subvenciones gastos corrientes</i>	4.629,8	0,0

MILA / MILES

SEKZIOA SECCION	PROGRAMA PROGRAMA	KAPITULUA CAPITULO		2013	% GUZTIRA % TOTAL
06	4512	6	Inbertsio errealak <i>Inversiones reales</i>	193,0	0,0
06	4513		KULTURAREN SUSTAPENA <i>PROMOCIÓN DE LA CULTURA</i>	28.685,1	0,3
06	4513	1	Langile-gastuak <i>Gastos de personal</i>	982,5	0,0
06	4513	2	Funtzionamendu-gastuak <i>Gastos de funcionamiento</i>	1.676,1	0,0
06	4513	4	Gastu arruntetarako transf. eta dirulaguntzak <i>Transferencias y subvenciones gastos corrientes</i>	19.993,0	0,2
06	4513	7	Kapital eragiketetako transf. eta dirulaguntzak <i>Transferencias y subvenciones operaciones capital</i>	5.949,5	0,1
06	4513	8	Finantza-aktiboen gehikuntza <i>Aumento de activos financieros</i>	84,0	0,0
06	4514		ONDARE HISTORIKO ARTISTIKOA <i>PATRIMONIO HISTÓRICO ARTÍSTICO</i>	19.797,6	0,2
06	4514	1	Langile-gastuak <i>Gastos de personal</i>	2.923,4	0,0
06	4514	2	Funtzionamendu-gastuak <i>Gastos de funcionamiento</i>	3.547,5	0,0
06	4514	4	Gastu arruntetarako transf. eta dirulaguntzak <i>Transferencias y subvenciones gastos corrientes</i>	8.261,3	0,1
06	4514	6	Inbertsio errealak <i>Inversiones reales</i>	663,0	0,0
06	4514	7	Kapital eragiketetako transf. eta dirulaguntzak <i>Transferencias y subvenciones operaciones capital</i>	4.402,3	0,0
06	4515		GIZARTE HEDABIDEAK <i>MEDIOS DE COMUNICACIÓN SOCIAL</i>	109.189,0	1,2
06	4515	2	Funtzionamendu-gastuak <i>Gastos de funcionamiento</i>	55,0	0,0
06	4515	4	Gastu arruntetarako transf. eta dirulaguntzak <i>Transferencias y subvenciones gastos corrientes</i>	105.134,0	1,1
06	4515	7	Kapital eragiketetako transf. eta dirulaguntzak <i>Transferencias y subvenciones operaciones capital</i>	4.000,0	0,0
06	4711		HIZKUNTZA POLITIKA <i>POLÍTICA LINGÜÍSTICA</i>	45.158,1	0,5
06	4711	1	Langile-gastuak <i>Gastos de personal</i>	2.731,6	0,0
06	4711	2	Funtzionamendu-gastuak <i>Gastos de funcionamiento</i>	1.580,6	0,0
06	4711	4	Gastu arruntetarako transf. eta dirulaguntzak <i>Transferencias y subvenciones gastos corrientes</i>	40.281,0	0,4
06	4711	6	Inbertsio errealak <i>Inversiones reales</i>	225,0	0,0
06	4711	7	Kapital eragiketetako transf. eta dirulaguntzak <i>Transferencias y subvenciones operaciones capital</i>	340,0	0,0
06	4715		HEZKUNTZA SISTEMAREN EUSKALDUNTZEA <i>EUSKALDUNIZACIÓN DEL SISTEMA EDUCATIVO</i>	41.759,8	0,4
06	4715	1	Langile-gastuak <i>Gastos de personal</i>	33.658,5	0,4
06	4715	2	Funtzionamendu-gastuak <i>Gastos de funcionamiento</i>	2.518,5	0,0
06	4715	4	Gastu arruntetarako transf. eta dirulaguntzak <i>Transferencias y subvenciones gastos corrientes</i>	5.493,4	0,1
06	4715	6	Inbertsio errealak <i>Inversiones reales</i>	89,4	0,0
06	5412		IKERKETA <i>INVESTIGACIÓN</i>	33.161,4	0,4
06	5412	2	Funtzionamendu-gastuak <i>Gastos de funcionamiento</i>	295,0	0,0
06	5412	4	Gastu arruntetarako transf. eta dirulaguntzak <i>Transferencias y subvenciones gastos corrientes</i>	25.399,5	0,3
06	5412	6	Inbertsio errealak <i>Inversiones reales</i>	60,0	0,0

MILA / MILES

SEKZIOA SECCION	PROGRAMA PROGRAMA	KAPITULUA CAPITULO		2013	% GUZTIRA % TOTAL
06	5412	7	Kapital eraketetako transf. eta dirulaguntzak <i>Transferencias y subvenciones operaciones capital</i>	7.407,0	0,1
07			SEGURTASUNA SEGURIDAD	582.849,0	6,3
07	2211		SEGURTASUNA. EGITURA ETA LAGUNTZA <i>ESTRUCTURA Y APOYO DE SEGURIDAD</i>	4.789,7	0,1
07	2211	1	Langile-gastuak <i>Gastos de personal</i>	2.404,2	0,0
07	2211	2	Funtzionamendu-gastuak <i>Gastos de funcionamiento</i>	2.298,8	0,0
07	2211	6	Inbertsio errealak <i>Inversiones reales</i>	18,0	0,0
07	2211	8	Finantza-aktiboen gehikuntza <i>Aumento de activos financieros</i>	68,8	0,0
07	2221		TRAFIKOA <i>TRÁFICO</i>	10.390,4	0,1
07	2221	1	Langile-gastuak <i>Gastos de personal</i>	4.681,7	0,1
07	2221	2	Funtzionamendu-gastuak <i>Gastos de funcionamiento</i>	4.753,1	0,1
07	2221	4	Gastu arruntetarako transf. eta dirulaguntzak <i>Transferencias y subvenciones gastos corrientes</i>	449,0	0,0
07	2221	6	Inbertsio errealak <i>Inversiones reales</i>	506,5	0,0
07	2223		ERTZAINZA ZERBITZUAN <i>ERTZAINZA EN SERVICIO</i>	552.460,1	5,9
07	2223	1	Langile-gastuak <i>Gastos de personal</i>	441.921,5	4,7
07	2223	2	Funtzionamendu-gastuak <i>Gastos de funcionamiento</i>	88.216,6	0,9
07	2223	3	Finantza-gastuak <i>Gastos financieros</i>	36,0	0,0
07	2223	4	Gastu arruntetarako transf. eta dirulaguntzak <i>Transferencias y subvenciones gastos corrientes</i>	8.246,6	0,1
07	2223	6	Inbertsio errealak <i>Inversiones reales</i>	9.539,5	0,1
07	2223	8	Finantza-aktiboen gehikuntza <i>Aumento de activos financieros</i>	4.500,0	0,0
07	2231		LARRIALDIEI AURRE EGITEA <i>ATENCIÓN DE EMERGENCIAS</i>	4.370,4	0,0
07	2231	1	Langile-gastuak <i>Gastos de personal</i>	1.613,3	0,0
07	2231	2	Funtzionamendu-gastuak <i>Gastos de funcionamiento</i>	1.644,0	0,0
07	2231	4	Gastu arruntetarako transf. eta dirulaguntzak <i>Transferencias y subvenciones gastos corrientes</i>	793,1	0,0
07	2231	6	Inbertsio errealak <i>Inversiones reales</i>	320,0	0,0
07	4611		HAUTESKUNDEAK <i>PROCESOS ELECTORALES</i>	6.007,5	0,1
07	4611	1	Langile-gastuak <i>Gastos de personal</i>	602,3	0,0
07	4611	2	Funtzionamendu-gastuak <i>Gastos de funcionamiento</i>	669,2	0,0
07	4611	4	Gastu arruntetarako transf. eta dirulaguntzak <i>Transferencias y subvenciones gastos corrientes</i>	4.536,0	0,0
07	4611	6	Inbertsio errealak <i>Inversiones reales</i>	200,0	0,0
07	5512		METEOROLOGIA ETA KLIMATOLOGIA <i>METEOROLOGÍA Y CLIMATOLOGÍA</i>	3.076,6	0,0
07	5512	1	Langile-gastuak <i>Gastos de personal</i>	227,6	0,0
07	5512	2	Funtzionamendu-gastuak <i>Gastos de funcionamiento</i>	2.749,0	0,0

MILA / MILES

SEKZIOA SECCION	PROGRAMA PROGRAMA	KAPITULUA CAPITULO		2013	% GUZTIRA % TOTAL
07	5512	6	Inbertsio errealak <i>Inversiones reales</i>	100,0	0,0
07	6113		JOKO ETA IKUSKIZUNAK <i>JUEGO Y ESPECTACULOS</i>	1.754,2	0,0
07	6113	1	Langile-gastuak <i>Gastos de personal</i>	1.503,9	0,0
07	6113	2	Funtzionamendu-gastuak <i>Gastos de funcionamiento</i>	180,3	0,0
07	6113	6	Inbertsio errealak <i>Inversiones reales</i>	70,0	0,0
08			OSASUNA SALUD	3.263.193,0	35,0
08	4111		OSASUNA, EGITURA ETA LAGUNTZA <i>ESTRUCTURA Y APOYO DE SALUD</i>	18.404,6	0,2
08	4111	1	Langile-gastuak <i>Gastos de personal</i>	8.303,9	0,1
08	4111	2	Funtzionamendu-gastuak <i>Gastos de funcionamiento</i>	5.560,9	0,1
08	4111	6	Inbertsio errealak <i>Inversiones reales</i>	4.389,8	0,0
08	4111	8	Finantza-aktiboen gehikuntza <i>Aumento de activos financieros</i>	150,0	0,0
08	4112		OSASUN FINANTZAKETA ETA KONTRATAZIOA <i>FINANCIACIÓN Y CONTRATACIÓN SANITARIA</i>	2.673.353,9	28,7
08	4112	1	Langile-gastuak <i>Gastos de personal</i>	12.903,6	0,1
08	4112	2	Funtzionamendu-gastuak <i>Gastos de funcionamiento</i>	2.615.343,2	28,1
08	4112	4	Gastu arruntetarako transf. eta dirulaguntzak <i>Transferencias y subvenciones gastos corrientes</i>	6.107,1	0,1
08	4112	7	Kapital eragiketetako transf. eta dirulaguntzak <i>Transferencias y subvenciones operaciones capital</i>	39.000,0	0,4
08	4113		OSASUN PUBLIKOA <i>SALUD PÚBLICA</i>	30.581,2	0,3
08	4113	1	Langile-gastuak <i>Gastos de personal</i>	19.261,3	0,2
08	4113	2	Funtzionamendu-gastuak <i>Gastos de funcionamiento</i>	10.436,8	0,1
08	4113	4	Gastu arruntetarako transf. eta dirulaguntzak <i>Transferencias y subvenciones gastos corrientes</i>	866,6	0,0
08	4113	6	Inbertsio errealak <i>Inversiones reales</i>	16,5	0,0
08	4114		OSASUN EZAGUTZAREN KUDEAKETA ETA EBALUAZIOA <i>GESTIÓN DEL CONOCIMIENTO Y EVALUACIÓN SANITARIA</i>	6.411,2	0,1
08	4114	1	Langile-gastuak <i>Gastos de personal</i>	2.570,3	0,0
08	4114	2	Funtzionamendu-gastuak <i>Gastos de funcionamiento</i>	377,5	0,0
08	4114	4	Gastu arruntetarako transf. eta dirulaguntzak <i>Transferencias y subvenciones gastos corrientes</i>	3.426,2	0,0
08	4114	7	Kapital eragiketetako transf. eta dirulaguntzak <i>Transferencias y subvenciones operaciones capital</i>	37,3	0,0
08	4115		FARMAZIA <i>FARMACIA</i>	524.049,5	5,6
08	4115	1	Langile-gastuak <i>Gastos de personal</i>	2.068,4	0,0
08	4115	2	Funtzionamendu-gastuak <i>Gastos de funcionamiento</i>	981,1	0,0
08	4115	4	Gastu arruntetarako transf. eta dirulaguntzak <i>Transferencias y subvenciones gastos corrientes</i>	521.000,0	5,6
08	4116		DROGAMENDEKOTASUNAK <i>DROGODEPENDENCIAS</i>	4.472,9	0,0
08	4116	1	Langile-gastuak <i>Gastos de personal</i>	436,4	0,0

MILA / MILES

SEKZIOA SECCION	PROGRAMA PROGRAMA	KAPITULUA CAPITULO		2013	% GUZTIRA % TOTAL
08	4116	2	Funtzionamendu-gastuak <i>Gastos de funcionamiento</i>	1.348,4	0,0
08	4116	4	Gastu arruntetarako transf. eta dirulaguntzak <i>Transferencias y subvenciones gastos corrientes</i>	2.688,0	0,0
08	4431		KONTSUMOA <i>CONSUMO</i>	5.919,6	0,1
08	4431	4	Gastu arruntetarako transf. eta dirulaguntzak <i>Transferencias y subvenciones gastos corrientes</i>	5.919,6	0,1
09			INGURUMENA ETA LURRALDE POLITIKA MEDIO AMBIENTE Y POLÍTICA TERRITORIAL	594.157,0	6,4
09	4313		LURRALDE ANTOLAMENDUA <i>ORDENACIÓN TERRITORIAL</i>	3.957,2	0,0
09	4313	1	Langile-gastuak <i>Gastos de personal</i>	1.454,4	0,0
09	4313	2	Funtzionamendu-gastuak <i>Gastos de funcionamiento</i>	1.226,4	0,0
09	4313	4	Gastu arruntetarako transf. eta dirulaguntzak <i>Transferencias y subvenciones gastos corrientes</i>	173,9	0,0
09	4313	7	Kapital eragiketeko transf. eta dirulaguntzak <i>Transferencias y subvenciones operaciones capital</i>	40,7	0,0
09	4313	8	Finantza-aktiboen gehikuntza <i>Aumento de activos financieros</i>	1.061,8	0,0
09	4420		INGURUMENA ETA LURRALDE POL. EGITURA ETA LAGUNTZA <i>ESTRUCTURA Y APOYO DE MEDIO AMBIENTE Y POL. TERRIT</i>	8.456,1	0,1
09	4420	1	Langile-gastuak <i>Gastos de personal</i>	3.775,7	0,0
09	4420	2	Funtzionamendu-gastuak <i>Gastos de funcionamiento</i>	4.052,8	0,0
09	4420	6	Inbertsio errealak <i>Inversiones reales</i>	545,7	0,0
09	4420	8	Finantza-aktiboen gehikuntza <i>Aumento de activos financieros</i>	81,9	0,0
09	4421		INGURUMENAREN BABESA <i>PROTECCIÓN DEL MEDIO AMBIENTE</i>	26.951,7	0,3
09	4421	1	Langile-gastuak <i>Gastos de personal</i>	5.507,7	0,1
09	4421	2	Funtzionamendu-gastuak <i>Gastos de funcionamiento</i>	10.477,3	0,1
09	4421	4	Gastu arruntetarako transf. eta dirulaguntzak <i>Transferencias y subvenciones gastos corrientes</i>	6.121,9	0,1
09	4421	6	Inbertsio errealak <i>Inversiones reales</i>	2.379,8	0,0
09	4421	7	Kapital eragiketeko transf. eta dirulaguntzak <i>Transferencias y subvenciones operaciones capital</i>	2.465,0	0,0
09	5121		URAREN PLANGINTZA ETA ADMINISTRAZIOA <i>PLANIFICACIÓN Y ADMINISTRACIÓN HIDRÁULICA</i>	30.000,0	0,3
09	5121	4	Gastu arruntetarako transf. eta dirulaguntzak <i>Transferencias y subvenciones gastos corrientes</i>	13.170,8	0,1
09	5121	7	Kapital eragiketeko transf. eta dirulaguntzak <i>Transferencias y subvenciones operaciones capital</i>	16.829,2	0,2
09	5131		TRENBIDEAK <i>FERROCARRILES</i>	40.991,9	0,4
09	5131	1	Langile-gastuak <i>Gastos de personal</i>	55,9	0,0
09	5131	2	Funtzionamendu-gastuak <i>Gastos de funcionamiento</i>	1.127,0	0,0
09	5131	3	Finantza-gastuak <i>Gastos financieros</i>	41,4	0,0
09	5131	4	Gastu arruntetarako transf. eta dirulaguntzak <i>Transferencias y subvenciones gastos corrientes</i>	16.110,0	0,2
09	5131	6	Inbertsio errealak <i>Inversiones reales</i>	2.410,5	0,0
09	5131	7	Kapital eragiketeko transf. eta dirulaguntzak <i>Transferencias y subvenciones operaciones capital</i>	21.247,2	0,2

MILA / MILES


SEKZIOA SECCION	PROGRAMA PROGRAMA	KAPITULUA CAPITULO		2013	% GUZTIRA % TOTAL
09	5133		BILBOKO HIRI TRENBIDEA (BHT) FERROCARRIL METROPOLITANO BILBAO (FMB)	38.779,2	0,4
09	5133	1	Langile-gastuak Gastos de personal	224,5	0,0
09	5133	2	Funtzionamendu-gastuak Gastos de funcionamiento	25,0	0,0
09	5133	3	Finantza-gastuak Gastos financieros	36,3	0,0
09	5133	6	Inbertsio errealak Inversiones reales	1.933,3	0,0
09	5133	7	Kapital eragiketetako transf. eta dirulaguntzak Transferencias y subvenciones operaciones capital	36.560,0	0,4
09	5134		EAE-KO TRENBIDE SARE BERRIA-BEREZKO FINANTZAZIOA NUEVA RED FERROVIARIA EN LA CAE-FINAN. PROPIA	27.790,0	0,3
09	5134	4	Gastu arruntetarako transf. eta dirulaguntzak Transferencias y subvenciones gastos corrientes	890,0	0,0
09	5134	6	Inbertsio errealak Inversiones reales	26.900,0	0,3
09	5135		EAE-KO TRENBIDE SARE BERRIA-KUDEAKETA KREDITOAK NUEVA RED FERROVIARIA EN LA CAE-CREDITOS GESTION	350.685,5	3,8
09	5135	6	Inbertsio errealak Inversiones reales	350.685,5	3,8
09	5141		BIDE-AZPIEGITUREN PLANGINTZA ETA SUSTAPENA PLANIFICACIÓN Y FOMENTO DE INFRAESTRUCTURA VIARIA	294,9	0,0
09	5141	1	Langile-gastuak Gastos de personal	169,5	0,0
09	5141	2	Funtzionamendu-gastuak Gastos de funcionamiento	125,5	0,0
09	5142		GARRAIOAREN ANTOLAMENDUA ORDENACIÓN DEL TRANSPORTE	50.402,8	0,5
09	5142	1	Langile-gastuak Gastos de personal	882,1	0,0
09	5142	2	Funtzionamendu-gastuak Gastos de funcionamiento	1.240,3	0,0
09	5142	4	Gastu arruntetarako transf. eta dirulaguntzak Transferencias y subvenciones gastos corrientes	36.422,6	0,4
09	5142	7	Kapital eragiketetako transf. eta dirulaguntzak Transferencias y subvenciones operaciones capital	11.657,7	0,1
09	5142	8	Finantza-aktiboen gehikuntza Aumento de activos financieros	200,0	0,0
09	5151		PORTU ETA AIREPORTUAK PUERTOS Y AEROPUERTOS	15.847,8	0,2
09	5151	1	Langile-gastuak Gastos de personal	2.273,2	0,0
09	5151	2	Funtzionamendu-gastuak Gastos de funcionamiento	7.347,6	0,1
09	5151	4	Gastu arruntetarako transf. eta dirulaguntzak Transferencias y subvenciones gastos corrientes	924,0	0,0
09	5151	6	Inbertsio errealak Inversiones reales	4.303,1	0,0
09	5151	7	Kapital eragiketetako transf. eta dirulaguntzak Transferencias y subvenciones operaciones capital	1.000,0	0,0
51			LAN HARREMANETARAKO KONTSEILUA CONSEJO DE RELACIONES LABORALES	2.164,9	0,0
51	3131		GIZARTE SOLASKIDETZAREN GARAPENA DESARROLLO DE LA INTERLOCUCIÓN SOCIAL	2.164,9	0,0
51	3131	4	Gastu arruntetarako transf. eta dirulaguntzak Transferencias y subvenciones gastos corrientes	2.137,4	0,0
51	3131	7	Kapital eragiketetako transf. eta dirulaguntzak Transferencias y subvenciones operaciones capital	27,6	0,0
52			EKONOMIA ETA GIZARTE EUSKAL KONTSEILUA CONSEJO ECONOMICO Y SOCIAL VASCO	1.310,0	0,0
52	1124		EKONOMIA ETA GIZARTE EUSKAL KONTSEILUA CONSEJO ECONOMICO Y SOCIAL VASCO	1.310,0	0,0

MILA / MILES

SEKZIOA SECCION	PROGRAMA PROGRAMA	KAPITULUA CAPITULO		2013	% GUZTIRA % TOTAL
52	1124	4	Gastu arruntetarako transf. eta dirulaguntzak <i>Transferencias y subvenciones gastos corrientes</i>	1.296,9	0,0
52	1124	7	Kapital eragiketetako transf. eta dirulaguntzak <i>Transferencias y subvenciones operaciones capital</i>	13,1	0,0
53			EUSKADIKO KOOPERATIBEN GOREN KONTSEILUA CONSEJO SUPERIOR DE COOPERATIVAS DE EUSKADI	889,1	0,0
53	3213		EUSKADIKO KOOPERATIBEN GOREN KONTSEILUA CONSEJO SUPERIOR DE COOPERATIVAS DE EUSKADI	889,1	0,0
53	3213	4	Gastu arruntetarako transf. eta dirulaguntzak <i>Transferencias y subvenciones gastos corrientes</i>	880,7	0,0
53	3213	7	Kapital eragiketetako transf. eta dirulaguntzak <i>Transferencias y subvenciones operaciones capital</i>	8,4	0,0
54			HERRI KONTUEN EUSKAL EPAITEGIA TRIBUNAL VASCO DE CUENTAS PÚBLICAS	7.012,5	0,1
54	1112		HERRI KONTUEN EUSKAL EPAITEGIA TRIBUNAL VASCO DE CUENTAS PÚBLICAS	7.012,5	0,1
54	1112	4	Gastu arruntetarako transf. eta dirulaguntzak <i>Transferencias y subvenciones gastos corrientes</i>	6.912,5	0,1
54	1112	7	Kapital eragiketetako transf. eta dirulaguntzak <i>Transferencias y subvenciones operaciones capital</i>	100,0	0,0
55			DATUAK BABESTEKO EUSKAL BULEGOA AGENCIA VASCA DE PROTECCIÓN DE DATOS	1.335,9	0,0
55	1113		DATUAK BABESTEKO EUSKAL BULEGOA AGENCIA VASCA DE PROTECCIÓN DE DATOS	1.335,9	0,0
55	1113	4	Gastu arruntetarako transf. eta dirulaguntzak <i>Transferencias y subvenciones gastos corrientes</i>	1.324,2	0,0
55	1113	7	Kapital eragiketetako transf. eta dirulaguntzak <i>Transferencias y subvenciones operaciones capital</i>	11,7	0,0
90			ZOR PUBLIKOA DEUDA PÚBLICA	442.065,7	4,7
90	0111		ZOR PUBLIKOA DEUDA PÚBLICA	442.065,7	4,7
90	0111	2	Funtzionamendu-gastuak <i>Gastos de funcionamiento</i>	86,6	0,0
90	0111	3	Finantza-gastuak <i>Gastos financieros</i>	242.050,8	2,6
90	0111	9	Finantza-pasiboen gutxitzea <i>Disminución de pasivos financieros</i>	199.928,3	2,1
95			ERAKUNDEEN BALIABIDEAK ETA KONPROMISOAK RECURSOS Y COMPROMISOS INSTITUCIONALES	74.921,9	0,8
95	9119		BESTELAKO FINANTZA-HARR..EUSKAL ALOR PUBLIKOAREKI OTRAS RELACIONES FINANCIERAS CON SEC. PUBLI. VASC	74.921,9	0,8
95	9119	4	Gastu arruntetarako transf. eta dirulaguntzak <i>Transferencias y subvenciones gastos corrientes</i>	74.921,9	0,8
99			HAINBAT SAIL DIVERSOS DEPARTAMENTOS	94.102,2	1,0
99	1221		HAINBAT SAIL DIVERSOS DEPARTAMENTOS	77.402,2	0,8
99	1221	1	Langile-gastuak <i>Gastos de personal</i>	7.050,0	0,1
99	1221	2	Funtzionamendu-gastuak <i>Gastos de funcionamiento</i>	23.245,0	0,2
99	1221	4	Gastu arruntetarako transf. eta dirulaguntzak <i>Transferencias y subvenciones gastos corrientes</i>	432,0	0,0
99	1221	6	Inbertsio errealak <i>Inversiones reales</i>	2.675,2	0,0
99	1221	7	Kapital eragiketetako transf. eta dirulaguntzak <i>Transferencias y subvenciones operaciones capital</i>	28.400,0	0,3
99	1221	8	Finantza-aktiboen gehikuntza <i>Aumento de activos financieros</i>	15.600,0	0,2

MILA / MILES

SEKZIOA SECCION	PROGRAMA PROGRAMA	KAPITULUA CAPITULO		2013	% GUZTIRA % TOTAL
99	1222		KREDITU OROKORRA <i>CREDITO GLOBAL</i>	16.700,0	0,2
99	1222	6	Inbertsio errealak <i>Inversiones reales</i>	5.000,0	0,1
99	1222	7	Kapital eragiketetako transf. eta dirulaguntzak <i>Transferencias y subvenciones operaciones capital</i>	11.700,0	0,1
			GUZTIRA TOTAL	9.316.657,0	100



ADMINISTRAZIO OROKORRAREN DIRU-SARREREN LABURPENAK
RESÚMENES DE INGRESOS DE LA ADMINISTRACIÓN GENERAL

Administrazio Orokorra
Administración General

SEK. ETA KAPITULUEN ARABERAKO LABURP. - SARRERA
RESUMEN POR SECCIÓN Y CAPÍTULO - INGRESO

ORGANIKOA / ORGANICA

EKONOMIKOA / ECONOMICA

FUNTZIONALA / FUNCIONAL

MILA / MILES

SEKZIOA SECCION		GUZTIRA TOTAL	KAPITULUAK CAPITULOS							
			2 Zeharkako zergak Impuestos indirectos	3 Tasak eta salneur. Tasas, prec.públ.	4 Transf. arruntak Transfe. corrientes	5 Ondare sarrerak Ingresos patrimon.	6 Inb. err. besterentz Enaj.inver reales	7 Kapital transf. Transfe. capital	8 F-aktiboen gutxitzea Dism.acti. financie.	9 F-pasiboen gehikuntza Aumento de Pasi.Fin.
01	Lehendakaritza Lehendakaritza	39		16		23				
02	Herri Adm.Just. Adm.Pú.Justicia	4.345		832		13			3.500	
03	Ek.Garap.Lehiak Des.Econ.Compe.	55.034		5.174		40.016			9.845	
04	Enplegua; G.P. Empleo y P.S.	41.411		38.508		58	2.845			
05	Ogasuna eta Finantzak Hacienda y Finanzas	11.104	5.793	2.880		2.431				
06	Hezk.Hizk.P.Kul Educac.PL.Cul.	8.011		6.309		517			1.185	
07	Segurtasuna Seguridad	33.417		28.326		21	570		4.500	
08	Osasuna Salud	651		643		8				
09	Ingur.Lur.Pol. MAPT	15.795		14.873		36			886	
90	Zor Publikoa Deuda Pública	872.796								872.796
95	Erak.Baliab./K. Rec.Com.Instit.	8.274.055			7.890.939			383.116		
	GUZTIRA TOTAL	9.316.657	5.793	97.561	7.890.939	43.122	3.415	383.116	19.916	872.796

Administrazio Orokorra
Administración General

ZERBITZU/KAPITULUEN ARABERAKO LABURP. - SARRERA
RESUMEN POR SERVICIO; CAPÍTULO - INGRESO

ORGANIKOA / ORGANICA			EKONOMIKOA / ECONOMICA	FUNTZIONALA / FUNCIONAL	MILA / MILES	
SEKZIOA SECCION	ZERBITZUA SERVICIO	KAPITULUA CAPITULO		2013	% GUZTIRA % TOTAL	
01			LEHENDAKARITZA LEHENDAKARITZA	38,6	0,0	
01	14		ZERBITZU ZUZENDARITZA DIRECCIÓN DE SERVICIOS	19,5	0,0	
01	14	3	Tasak, salneurriak eta zuzb. publikoko b. batzuk Tasas, precios públicos y otros in. derecho públ.	5,0	0,0	
01	14	5	Ondare-sarrerak Ingresos patrimoniales	14,5	0,0	
01	21		KANPO HARREMANETARAKO ZUZENDARITZA DIRECCIÓN DE RELACIONES EXTERIORES	11,1	0,0	
01	21	3	Tasak, salneurriak eta zuzb. publikoko b. batzuk Tasas, precios públicos y otros in. derecho públ.	3,0	0,0	
01	21	5	Ondare-sarrerak Ingresos patrimoniales	8,1	0,0	
01	31		BIKTIMA ETA GIZA ESKUBIDEEN ZUZENDARITZA DIRECCIÓN DE VÍCTIMAS Y DERECHOS HUMANOS	8,0	0,0	
01	31	3	Tasak, salneurriak eta zuzb. publikoko b. batzuk Tasas, precios públicos y otros in. derecho públ.	8,0	0,0	
02			HERRI ADMINISTRAZIOA ETA JUSTIZIA ADMINISTRACIÓN PÚBLICA Y JUSTICIA	4.344,6	0,0	
02	01		ZERBITZU ZUZENDARITZA DIRECCIÓN DE SERVICIOS	7,0	0,0	
02	01	5	Ondare-sarrerak Ingresos patrimoniales	7,0	0,0	
02	11		JAU. IDAZKARITZA ETA LEGEB. HARREM. ZUZTZA. DIR. SECRETARÍA GOBIERNO Y RELAC. CON PARLAMENTO	301,0	0,0	
02	11	3	Tasak, salneurriak eta zuzb. publikoko b. batzuk Tasas, precios públicos y otros in. derecho públ.	300,0	0,0	
02	11	5	Ondare-sarrerak Ingresos patrimoniales	1,0	0,0	
02	20		ARAUBIDE JURIDIKOAREN SAILBURUORDETZA VICECONSEJERIA DE RÉGIMEN JURÍDICO	82,0	0,0	
02	20	3	Tasak, salneurriak eta zuzb. publikoko b. batzuk Tasas, precios públicos y otros in. derecho públ.	82,0	0,0	
02	31		FUNTZIO PUBLIKOAREN ZUZENDARITZA DIRECCIÓN DE FUNCIÓN PÚBLICA	93,0	0,0	
02	31	3	Tasak, salneurriak eta zuzb. publikoko b. batzuk Tasas, precios públicos y otros in. derecho públ.	90,0	0,0	
02	31	5	Ondare-sarrerak Ingresos patrimoniales	3,0	0,0	
02	32		LAN HARREMANEN ZUZENDARITZA DIRECCIÓN DE RELACIONES LABORALES	3.800,0	0,0	
02	32	3	Tasak, salneurriak eta zuzb. publikoko b. batzuk Tasas, precios públicos y otros in. derecho públ.	300,0	0,0	
02	32	8	Finantza-aktiboen gutxitzea Disminución de activos financieros	3.500,0	0,0	
02	41		JUSTIZIA ADMINISTRAZIOAREN ZUZENDARITZA DIRECCIÓN DE ADMINISTRACIÓN DE JUSTICIA	61,6	0,0	
02	41	3	Tasak, salneurriak eta zuzb. publikoko b. batzuk Tasas, precios públicos y otros in. derecho públ.	60,0	0,0	
02	41	5	Ondare-sarrerak Ingresos patrimoniales	1,6	0,0	
03			EKONOMIAREN GARAPENA ETA LEHIAKORTASUNA DESARROLLO ECONÓMICO Y COMPETITIVIDAD	55.034,3	0,6	
03	02		ZERBITZU ZUZENDARITZA DIRECCIÓN DE SERVICIOS	219,8	0,0	
03	02	3	Tasak, salneurriak eta zuzb. publikoko b. batzuk Tasas, precios públicos y otros in. derecho públ.	217,8	0,0	
03	02	5	Ondare-sarrerak Ingresos patrimoniales	2,0	0,0	

MILA / MILES

SEKZIOA SECCIÓN	ZERBITZUA SERVICIO	KAPITULUA CAPÍTULO		2013	% GUZTIRA % TOTAL
03	11		TEKNOLOGIA ETA ESTRATEGIA ZUZENDARITZA DIRECCIÓN DE TECNOLOGÍA Y ESTRATEGIA	561,3	0,0
03	11	3	Tasak, salneurriak eta zuzb. publikoko b. batzuk Tasas, precios públicos y otros in. derecho públ.	561,3	0,0
03	21		INDUSTRIA GARATZEKO ZUZENDARITZA DIRECCIÓN DE DESARROLLO INDUSTRIAL	2.656,0	0,0
03	21	3	Tasak, salneurriak eta zuzb. publikoko b. batzuk Tasas, precios públicos y otros in. derecho públ.	151,0	0,0
03	21	5	Ondare-sarrerak Ingresos patrimoniales	5,0	0,0
03	21	8	Finantza-aktiboen gutxitzea Disminución de activos financieros	2.500,0	0,0
03	22		ENERGIA, MEATEGI ETA INDUSTRIA-ADMINISTRAZIOA ZTZA DIR. ENERGÍA, MINAS Y ADMINISTRACIÓN INDUSTRIAL	43.252,3	0,5
03	22	3	Tasak, salneurriak eta zuzb. publikoko b. batzuk Tasas, precios públicos y otros in. derecho públ.	3.252,0	0,0
03	22	5	Ondare-sarrerak Ingresos patrimoniales	40.000,3	0,4
03	23		NAZIOARTEKOTZE ZUZENDARITZA DIRECCIÓN DE INTERNACIONALIZACIÓN	6.213,5	0,1
03	23	3	Tasak, salneurriak eta zuzb. publikoko b. batzuk Tasas, precios públicos y otros in. derecho públ.	200,5	0,0
03	23	5	Ondare-sarrerak Ingresos patrimoniales	8,0	0,0
03	23	8	Finantza-aktiboen gutxitzea Disminución de activos financieros	6.005,0	0,1
03	31		MERKATARITZA ZUZENDARITZA DIRECCIÓN DE COMERCIO	130,5	0,0
03	31	3	Tasak, salneurriak eta zuzb. publikoko b. batzuk Tasas, precios públicos y otros in. derecho públ.	130,0	0,0
03	31	5	Ondare-sarrerak Ingresos patrimoniales	0,5	0,0
03	32		TURISMO ZUZENDARITZA DIRECCIÓN DE TURISMO	376,0	0,0
03	32	3	Tasak, salneurriak eta zuzb. publikoko b. batzuk Tasas, precios públicos y otros in. derecho públ.	176,0	0,0
03	32	8	Finantza-aktiboen gutxitzea Disminución de activos financieros	200,0	0,0
03	42		NEKAZARITZA ETA ABELTZAINZTA ZUZENDARITZA DIRECCIÓN DE AGRICULTURA Y GANADERÍA	43,0	0,0
03	42	3	Tasak, salneurriak eta zuzb. publikoko b. batzuk Tasas, precios públicos y otros in. derecho públ.	43,0	0,0
03	43		ARRANTZA ETA AKUIKULTURA ZUZENDARITZA DIRECCIÓN DE PESCA Y ACUICULTURA	350,0	0,0
03	43	3	Tasak, salneurriak eta zuzb. publikoko b. batzuk Tasas, precios públicos y otros in. derecho públ.	350,0	0,0
03	44		KALITATEAREN ETA ELIKAGAIEN INDUSTRIEN ZTZA. DIRECCIÓN DE CALIDAD E INDUSTRIAS ALIMENTARIAS	1.232,0	0,0
03	44	3	Tasak, salneurriak eta zuzb. publikoko b. batzuk Tasas, precios públicos y otros in. derecho públ.	92,0	0,0
03	44	8	Finantza-aktiboen gutxitzea Disminución de activos financieros	1.140,0	0,0
04			ENPLEGUA ETA GIZARTE POLITIKAK EMPLEO Y POLÍTICAS SOCIALES	41.410,8	0,4
04	02		ZERBITZU ZUZENDARITZA DIRECCIÓN DE SERVICIOS	6,0	0,0
04	02	5	Ondare-sarrerak Ingresos patrimoniales	6,0	0,0
04	11		LAN ETA GIZARTE SEGURANTZA ZUZENDARITZA DIRECCIÓN DE TRABAJO Y SEGURIDAD SOCIAL	2.132,0	0,0
04	11	3	Tasak, salneurriak eta zuzb. publikoko b. batzuk Tasas, precios públicos y otros in. derecho públ.	2.130,5	0,0
04	11	5	Ondare-sarrerak Ingresos patrimoniales	1,5	0,0

MILA / MILES

SEKZIOA SECCION	ZERBITZUA SERVICIO	KAPITULUA CAPITULO		2013	% GUZTIRA % TOTAL
04	12		PLANGINTZAKO ETA ENPLEGU BERRIKUNTZAKO ZUZTZA. <i>DIR. DE PLANIFICACIÓN E INNOVACIÓN EN EL EMPLEO</i>	183,0	0,0
04	12	3	Tasak, salneurriak eta zuzb. publikoko b. batzuk <i>Tasas, precios públicos y otros in. derecho públ.</i>	183,0	0,0
04	13		GIZARTE EKONOMIAREN ZUZENDARITZA <i>DIRECCIÓN DE ECONOMÍA SOCIAL</i>	67,0	0,0
04	13	3	Tasak, salneurriak eta zuzb. publikoko b. batzuk <i>Tasas, precios públicos y otros in. derecho públ.</i>	67,0	0,0
04	21		GIZARTE ZERBITZUEN ZUZENDARITZA <i>DIRECCIÓN DE SERVICIOS SOCIALES</i>	1.030,0	0,0
04	21	3	Tasak, salneurriak eta zuzb. publikoko b. batzuk <i>Tasas, precios públicos y otros in. derecho públ.</i>	1.030,0	0,0
04	22		FAMILIA ETA KOMUNITATE POLITIKARAKO ZUZENDARITZA <i>DIRECCIÓN DE POLÍTICA FAMILIAR Y COMUNITARIA</i>	82,0	0,0
04	22	3	Tasak, salneurriak eta zuzb. publikoko b. batzuk <i>Tasas, precios públicos y otros in. derecho públ.</i>	82,0	0,0
04	30		ETXEBIZITZA SAILBURUORDETZA <i>VICECONSEJERIA DE VIVIENDA</i>	3.095,0	0,0
04	30	3	Tasak, salneurriak eta zuzb. publikoko b. batzuk <i>Tasas, precios públicos y otros in. derecho públ.</i>	250,0	0,0
04	30	6	Inbertsio errealeen besterentezak <i>Enajenación de inversiones reales</i>	2.845,0	0,0
04	31		ETXEBIZITZA ZUZENDARITZA <i>DIRECCIÓN DE VIVIENDA</i>	1.000,0	0,0
04	31	3	Tasak, salneurriak eta zuzb. publikoko b. batzuk <i>Tasas, precios públicos y otros in. derecho públ.</i>	1.000,0	0,0
04	32		ETXEBIZITZAKO PLANGINTZAREN ETA PROZ.ERAGILEEN Z. <i>DIR. PLANIFICACIÓN Y PROCESOS OPERATIVOS VIVIENDA</i>	33.815,8	0,4
04	32	3	Tasak, salneurriak eta zuzb. publikoko b. batzuk <i>Tasas, precios públicos y otros in. derecho públ.</i>	33.765,8	0,4
04	32	5	Ondare-sarrerak <i>Ingresos patrimoniales</i>	50,0	0,0
05			OGASUNA ETA FINANTZAK HACIENDA Y FINANZAS	11.103,7	0,1
05	09		EAEKO KONTRATUEN ERREKURTSOEN ADMI. ORGANOA <i>ÓRGANO ADMINISTRATIVO RECURSOS CONTRACTUALES CAE</i>	3,0	0,0
05	09	3	Tasak, salneurriak eta zuzb. publikoko b. batzuk <i>Tasas, precios públicos y otros in. derecho públ.</i>	3,0	0,0
05	11		INFORMATIKA ETA TELEKOMUNIKAZIO ZUZENDARITZA <i>DIRECCIÓN DE INFORMÁTICA Y TELECOMUNICACIONES</i>	378,1	0,0
05	11	5	Ondare-sarrerak <i>Ingresos patrimoniales</i>	378,1	0,0
05	12		ONDARE ETA KONTRATAZIO ZUZENDARITZA <i>DIRECCIÓN DE PATRIMONIO Y CONTRATACIÓN</i>	850,0	0,0
05	12	5	Ondare-sarrerak <i>Ingresos patrimoniales</i>	850,0	0,0
05	13		BALIABIDE OROKORREN ZUZENDARITZA <i>DIRECCIÓN DE RECURSOS GENERALES</i>	103,4	0,0
05	13	3	Tasak, salneurriak eta zuzb. publikoko b. batzuk <i>Tasas, precios públicos y otros in. derecho públ.</i>	100,0	0,0
05	13	5	Ondare-sarrerak <i>Ingresos patrimoniales</i>	3,4	0,0
05	21		EKONOMIA ETA PLANGINTZA ZUZENDARITZA <i>DIRECCIÓN DE ECONOMÍA Y PLANIFICACIÓN</i>	1,5	0,0
05	21	3	Tasak, salneurriak eta zuzb. publikoko b. batzuk <i>Tasas, precios públicos y otros in. derecho públ.</i>	1,5	0,0
05	31		ZERGA ADMINISTRAZIOKO ZUZENDARITZA <i>DIRECCIÓN DE ADMINISTRACIÓN TRIBUTARIA</i>	5.792,8	0,1
05	31	2	Zeharkako zergak <i>Impuestos indirectos</i>	5.792,8	0,1
05	32		FINANTZA POLITIKA ETA ERAKUNDEEN BALIABIDEEN ZUZ. <i>DIRECCIÓN POLÍTICA FINANCIERA Y RECURSOS INSTITU.</i>	3.974,8	0,0
05	32	3	Tasak, salneurriak eta zuzb. publikoko b. batzuk <i>Tasas, precios públicos y otros in. derecho públ.</i>	2.775,0	0,0

MILA / MILES

SEKZIOA SECCIÓN	ZERBITZUA SERVICIO	KAPITULUA CAPÍTULO		2013	% GUZTIRA % TOTAL
05	32	5	Ondare-sarrerak <i>Ingresos patrimoniales</i>	1.199,8	0,0
06			HEZKUNTZA, HIZKUNTZA POLITIKA ETA KULTURA EDUCACIÓN, POLÍTICA LINGÜÍSTICA Y CULTURA	8.011,1	0,1
06	00		ADMINISTRAZIOA ETA DIRUBIDEAK <i>ADMINISTRACION Y GESTIÓN ECONÓMICA</i>	302,0	0,0
06	00	3	Tasak, salneurriak eta zuzb. publikoko b. batzuk <i>Tasas, precios públicos y otros in. derecho públ.</i>	19,7	0,0
06	00	5	Ondare-sarrerak <i>Ingresos patrimoniales</i>	282,3	0,0
06	01		BALIABIDE MATERIALAK <i>RECURSOS MATERIALES</i>	1.500,0	0,0
06	01	3	Tasak, salneurriak eta zuzb. publikoko b. batzuk <i>Tasas, precios públicos y otros in. derecho públ.</i>	1.500,0	0,0
06	02		LANGILERIAREN KUDEAKETA <i>GESTIÓN DE PERSONAL</i>	60,0	0,0
06	02	3	Tasak, salneurriak eta zuzb. publikoko b. batzuk <i>Tasas, precios públicos y otros in. derecho públ.</i>	60,0	0,0
06	04		HEZKUNTZA BERRITZEA <i>INNOVACIÓN EDUCATIVA</i>	417,8	0,0
06	04	3	Tasak, salneurriak eta zuzb. publikoko b. batzuk <i>Tasas, precios públicos y otros in. derecho públ.</i>	417,8	0,0
06	05		IKASTETXEAK <i>CENTROS ESCOLARES</i>	3.200,0	0,0
06	05	3	Tasak, salneurriak eta zuzb. publikoko b. batzuk <i>Tasas, precios públicos y otros in. derecho públ.</i>	3.200,0	0,0
06	06		LANBIDE HEZIKETA <i>FORMACIÓN PROFESIONAL</i>	545,0	0,0
06	06	3	Tasak, salneurriak eta zuzb. publikoko b. batzuk <i>Tasas, precios públicos y otros in. derecho públ.</i>	545,0	0,0
06	07		ZIENTZIA POLITIKA <i>POLÍTICA CIENTÍFICA</i>	180,0	0,0
06	07	3	Tasak, salneurriak eta zuzb. publikoko b. batzuk <i>Tasas, precios públicos y otros in. derecho públ.</i>	180,0	0,0
06	08		UNIBERTSITATEA <i>UNIVERSIDADES</i>	1.448,4	0,0
06	08	3	Tasak, salneurriak eta zuzb. publikoko b. batzuk <i>Tasas, precios públicos y otros in. derecho públ.</i>	32,0	0,0
06	08	5	Ondare-sarrerak <i>Ingresos patrimoniales</i>	231,8	0,0
06	08	8	Finantza-aktiboen gutxitzea <i>Disminución de activos financieros</i>	1.184,6	0,0
06	22		ZERBITZUAK-HP ETA KULTURA <i>SERVICIOS-PL Y CULTURA</i>	203,0	0,0
06	22	3	Tasak, salneurriak eta zuzb. publikoko b. batzuk <i>Tasas, precios públicos y otros in. derecho públ.</i>	200,0	0,0
06	22	5	Ondare-sarrerak <i>Ingresos patrimoniales</i>	3,0	0,0
06	31		KULTURA ONDAREA <i>PATRIMONIO CULTURAL</i>	20,0	0,0
06	31	3	Tasak, salneurriak eta zuzb. publikoko b. batzuk <i>Tasas, precios públicos y otros in. derecho públ.</i>	20,0	0,0
06	33		GAZTERIA ETA KIROLAK <i>JUVENTUD Y DEPORTES</i>	135,0	0,0
06	33	3	Tasak, salneurriak eta zuzb. publikoko b. batzuk <i>Tasas, precios públicos y otros in. derecho públ.</i>	135,0	0,0
07			SEGURTASUNA SEGURIDAD	33.417,4	0,4
07	11		KUDEAKETA EKONOMIKO ETA BALIABIDE OROKORREN ZUZ. <i>DIR. DE GESTIÓN ECONÓMICA Y RECURSOS GENERALES</i>	571,0	0,0
07	11	5	Ondare-sarrerak <i>Ingresos patrimoniales</i>	1,0	0,0
07	11	6	Inbertsio errealeen besterentzeak <i>Enajenación de inversiones reales</i>	570,0	0,0

MILA / MILES

SEKZIOA SECCION	ZERBITZUA SERVICIO	KAPITULUA CAPITULO		2013	% GUZTIRA % TOTAL
07	22		JOKO ETA IKUSKIZUN ZUZENDARITZA DIRECCIÓN DE JUEGO Y ESPECTÁCULOS	420,6	0,0
07	22	3	Tasak, salneurriak eta zuzb. publikoko b. batzuk Tasas, precios públicos y otros in. derecho públ.	416,6	0,0
07	22	5	Ondare-sarrerak Ingresos patrimoniales	4,0	0,0
07	23		TRAFIKO ZUZENDARITZA DIRECCIÓN DE TRAFICO	27.310,5	0,3
07	23	3	Tasak, salneurriak eta zuzb. publikoko b. batzuk Tasas, precios públicos y otros in. derecho públ.	27.310,5	0,3
07	24		ERTZAINZAREN ZUZENDARITZA DIRECCIÓN DE LA ERTZAINZA	5.115,3	0,1
07	24	3	Tasak, salneurriak eta zuzb. publikoko b. batzuk Tasas, precios públicos y otros in. derecho públ.	599,3	0,0
07	24	5	Ondare-sarrerak Ingresos patrimoniales	16,0	0,0
07	24	8	Finantza-aktiboen gutxitzea Disminución de activos financieros	4.500,0	0,0
08			OSASUNA SALUD	650,8	0,0
08	02		ARAUBIDE JURIDIKOA, EKONOMIKOA ETA ZERB. OROK. Z. DIR. REGIMEN JURIDICO, ECONOMICO Y SERVL. GENERA.	30,3	0,0
08	02	3	Tasak, salneurriak eta zuzb. publikoko b. batzuk Tasas, precios públicos y otros in. derecho públ.	29,6	0,0
08	02	5	Ondare-sarrerak Ingresos patrimoniales	0,7	0,0
08	10		OSASUN SAILBURUORDETZA VICECONSEJERIA DE SALUD	234,8	0,0
08	10	3	Tasak, salneurriak eta zuzb. publikoko b. batzuk Tasas, precios públicos y otros in. derecho públ.	227,7	0,0
08	10	5	Ondare-sarrerak Ingresos patrimoniales	7,2	0,0
08	11		OSASUN PUBLIKOKO ETA MENDEKOTASUNETAKO ZUZENDAR. DIRECCIÓN DE SALUD PÚBLICA Y ADICIONES	6,0	0,0
08	11	3	Tasak, salneurriak eta zuzb. publikoko b. batzuk Tasas, precios públicos y otros in. derecho públ.	6,0	0,0
08	13		FARMAZIA ZUZENDARITZA DIRECCIÓN DE FARMACIA	50,7	0,0
08	13	3	Tasak, salneurriak eta zuzb. publikoko b. batzuk Tasas, precios públicos y otros in. derecho públ.	50,7	0,0
08	14		OSASUN IKERKETA ETA BERRIKUNTZAKO ZUZENDARITZA DIRECCIÓN DE INVESTIGACIÓN E INNOVACIÓN SANITARIA	329,0	0,0
08	14	3	Tasak, salneurriak eta zuzb. publikoko b. batzuk Tasas, precios públicos y otros in. derecho públ.	329,0	0,0
09			INGURUMENA ETA LURRALDE POLITIKA MEDIO AMBIENTE Y POLÍTICA TERRITORIAL	15.795,3	0,2
09	11		ZERBITZU ZUZENDARITZA DIRECCIÓN DE SERVICIOS	29,0	0,0
09	11	3	Tasak, salneurriak eta zuzb. publikoko b. batzuk Tasas, precios públicos y otros in. derecho públ.	10,0	0,0
09	11	5	Ondare-sarrerak Ingresos patrimoniales	19,0	0,0
09	12		LURRALDE PLANGINTZAREN ETA HIRIGINTZAREN ZUZEND. DIRECCIÓN PLANIFICACIÓN TERRITORIAL Y URBANISMO	886,0	0,0
09	12	8	Finantza-aktiboen gutxitzea Disminución de activos financieros	886,0	0,0
09	21		INGURUMEN ADMINISTRAZIOAREN. ZUJZTA. DIRECCIÓN DE ADMINISTRACIÓN AMBIENTAL	25,0	0,0
09	21	3	Tasak, salneurriak eta zuzb. publikoko b. batzuk Tasas, precios públicos y otros in. derecho públ.	25,0	0,0
09	22		NATURA INGURUNEAREN ETA INGURUMEN PLANGIN. ZUJZT. DIRECCIÓN MEDIO NATURAL Y PLANIFICACIÓN AMBIENTAL	103,0	0,0
09	22	3	Tasak, salneurriak eta zuzb. publikoko b. batzuk Tasas, precios públicos y otros in. derecho públ.	103,0	0,0

MILA / MILES

SEKZIOA SECCION	ZERBITZUA SERVICIO	KAPITULUA CAPITULO		2013	% GUZTIRA % TOTAL
09	31		GARRAIO AZPIEGITUREN ZUZENDARITZA DIRECCIÓN DE INFRAESTRUCTURAS DEL TRANSPORTE	14.662,3	0,2
09	31	3	Tasak, salneurriak eta zuzb. publikoko b. batzuk Tasas, precios públicos y otros in. derecho públ.	14.645,1	0,2
09	31	5	Ondare-sarrerak Ingresos patrimoniales	17,1	0,0
09	32		GARRAIO PLANGINTZAREN ZUZENDARITZA DIRECCIÓN DE PLANIFICACIÓN DEL TRANSPORTE	90,0	0,0
09	32	3	Tasak, salneurriak eta zuzb. publikoko b. batzuk Tasas, precios públicos y otros in. derecho públ.	90,0	0,0
90			ZOR PUBLIKOA DEUDA PÚBLICA	872.796,0	9,4
90	01		EPE LUZEKO ZORPETZEA ENDEUDAMIENTO A LARGO PLAZO	872.796,0	9,4
90	01	9	Finantza-pasiboen gehikuntza Aumento de Pasivos Financieros	872.796,0	9,4
95			ERAKUNDEEN BALIABIDEAK ETA KONPROMISOAK RECURSOS Y COMPROMISOS INSTITUCIONALES	8.274.054,5	88,8
95	01		FORU ALDUNDIEN EKARPENAK APORTACIONES DE LAS DIPUTACIONES FORALES	7.815.695,7	83,9
95	01	4	Gastu arruntetarako transf. eta dirulaguntzak Transferencias y subven. para gastos corrientes	7.815.695,7	83,9
95	03		ESTATUAREN/G.-S.AREN BESTELAKO FONDOEN TRANSF. TRANSF. DE OTROS FONDOS DEL ESTADO Y LA S. SOCIAL	363.536,2	3,9
95	03	4	Gastu arruntetarako transf. eta dirulaguntzak Transferencias y subven. para gastos corrientes	12.850,7	0,1
95	03	7	Kapital eragiketarako transf. eta dirulaguntzak Transferencias y subv. para operaciones de capital	350.685,5	3,8
95	04		EUROPAKO BATASUNAREN EKARPENAK APORTACIONES DE LA UNIÓN EUROPEA	94.822,6	1,0
95	04	4	Gastu arruntetarako transf. eta dirulaguntzak Transferencias y subven. para gastos corrientes	62.392,5	0,7
95	04	7	Kapital eragiketarako transf. eta dirulaguntzak Transferencias y subv. para operaciones de capital	32.430,1	0,3
			GUZTIRA TOTAL	9.316.657,0	100

Administrazio Orokorra
Administración General

KAPITULUEN ARABERAKO LABURPENA - SARRERA
RESUMEN POR CAPÍTULO - INGRESO

ORGANIKOA / ORGANICA

EKONOMIKOA / ECONOMICA

FUNTZIONALA / FUNCIONAL

MILA / MILES

KAPITULUA CAPITULO		2013	% GUZTIRA % TOTAL
2	Zeharkako zergak <i>Impuestos indirectos</i>	5.792,8	0,1
3	Tasak, salneurriak eta zuzb. publikoko b. batzuk <i>Tasas, precios públicos y otros in. derecho públ.</i>	97.561,2	1,0
4	Gastu arruntetarako transf. eta dirulaguntzak <i>Transferencias y subven. para gastos corrientes</i>	7.890.938,9	84,7
5	Ondare-sarrerak <i>Ingresos patrimoniales</i>	43.121,9	0,5
	ERAGIKETA ARRUNTEN GUZTIZKOA TOTAL OPERACIONES CORRIENTES	8.037.414,8	86,3
6	Inbertsio errealeen besterentzeak <i>Enajenación de inversiones reales</i>	3.415,0	0,0
7	Kapital eragiketarako transf. eta dirulaguntzak <i>Transferencias y subv. para operaciones de capital</i>	383.115,6	4,1
	KAPITAL ERAGIKETA EZ-FINANTZARIOEN GUZTIZKOA TOTAL OPERACIONES DE CAPITAL NO FINANCIERAS	386.530,6	4,1
	ERAGIKETA EZ-FINANTZARIOEN GUZTIZKOA TOTAL OPERACIONES NO FINANCIERAS	8.423.945,4	90,4
8	Finantza-aktiboek gutxitzea <i>Disminución de activos financieros</i>	19.915,6	0,2
9	Finantza-pasiboek gehikuntza <i>Aumento de Pasivos Financieros</i>	872.796,0	9,4
	ERAGIKETA FINANTZARIOEN GUZTIZKOA TOTAL OPERACIONES FINANCIERAS	892.711,6	9,6
	GUZTIRA TOTAL	9.316.657,0	100

Administrazio Orokorra
Administración General

ARTIKULUEN ARABERAKO LABURPENA - SARRERA
RESUMEN POR ARTÍCULO - INGRESO

ORGANIKOA / ORGANICA

EKONOMIKOA / ECONOMICA

FUNTZIONALA / FUNCIONAL

MILA / MILES

KAPITULUA CAPITULO	ARTIKULUA ARTICULO		2013	% GUZTIRA % TOTAL
2		ZEHARKAKO ZERGAK IMPUESTOS INDIRECTOS	5.792,8	0,1
2	9	Zeharkako beste zerga batzuk <i>Otros impuestos indirectos</i>	5.792,8	0,1
3		TASAK, SALNEURRIAK ETA ZUZB. PUBLIKOKO B. BATZUK TASAS, PRECIOS PÚBLICOS Y OTROS IN. DERECHO PÚBL.	97.561,2	1,0
3	1	Tasak <i>Tasas</i>	20.757,5	0,2
3	2	Salneurriak <i>Precios públicos</i>	36.589,4	0,4
3	8	Itzulera <i>Reintegros</i>	2.715,3	0,0
3	9	Zuzb. publikokope hainbat diru-sarrera <i>Diversos ingresos en régimen de derecho público</i>	37.499,1	0,4
4		GASTU ARRUNTETARAKO TRANSF. ETA DIRULAGUNTZAK TRANSFERENCIAS Y SUBVEN. PARA GASTOS CORRIENTES	7.890.938,9	84,7
4	2	Foru-Aldundi eta EAE-ko Toki-Erakundeetatik <i>De Diputaciones Forales y Entidades Locales PV</i>	7.815.695,7	83,9
4	3	Espainiako Alor Publikoko erakundeetatik <i>De entidades del Sector Público Español</i>	12.850,7	0,1
4	4	Atzerritik <i>Del exterior</i>	62.392,5	0,7
5		ONDARE-SARRERAK INGRESOS PATRIMONIALES	43.121,9	0,5
5	1	F.I.etatik (EAE SP era eta EAE AP-KES sailk era) <i>De I.F. en ent. SP CAE y ent. clasif. AP-SEC CAE</i>	40.231,8	0,4
5	2	Beste erak. batzuetako f.-inbertsioen diru-sarr. <i>Ingresos de inver. financieras en otras entidades</i>	2,0	0,0
5	3	Hainbat diru-sarrera finantzario <i>Diversos ingresos financieros</i>	1.599,6	0,0
5	4	Ibilgetuaren sarr. eta bestelako sarr. ondare <i>Ingresos del inmovilizado y otros ingresos patri.</i>	1.288,5	0,0
6		INBERTSIO ERREALEN BESTERENTZEAK ENAJENACIÓN DE INVERSIONES REALES	3.415,0	0,0
6	1	Inbertsio materialen besterentzeak <i>Enajenación de inversiones materiales</i>	3.415,0	0,0
7		KAPITAL ERAGIKETETARAKO TRANSF. ETA DIRULAGUNTZAK TRANSFERENCIAS Y SUBV. PARA OPERACIONES DE CAPITAL	383.115,6	4,1
7	3	Espainiako Alor Publikoko erakundeetatik <i>De entidades del Sector Público Español</i>	350.685,5	3,8
7	4	Atzerritik <i>Del exterior</i>	32.430,1	0,3
8		FINANTZA-AKTIBOEN GUTXITZEA DISMINUCIÓN DE ACTIVOS FINANCIEROS	19.915,6	0,2
8	1	Fin. Inb. EAE AP-KES sailk. EAE SP erakundeetan <i>In. Fin. en ent. SP CAE y ent. clasif. AP-SEC CAE</i>	1.184,6	0,0
8	2	Beste erakunde batzuetako finantza-inbertsioak <i>Inversiones financieras en otras entidades</i>	18.731,0	0,2
9		FINANTZA-PASIBOEN GEHIKUNTZA AUMENTO DE PASIVOS FINANCIEROS	872.796,0	9,4
9	1	Jasapenak eta antzeko beste jaulkipen batzuk <i>Empréstitos y otras emisiones análogas</i>	872.796,0	9,4
		GUZTIRA TOTAL	9.316.657,0	100



ERAKUNDE AUTONOMOEN GASTUEN LABURPENAK
RESÚMENES DE GASTOS DE LOS ORGANISMOS AUTÓNOMOS

ADMINISTRAZIO OROKORRA ETA ERAKUNDE
AUTONOMO ADMINISTRATIBOAK
ADMINISTRACION GENERAL Y ORGANISMOS
AUTONOMOS ADMINISTRATIVOS

ERAK. ETA KAPITULUEN ARABERAKO LABURP. - GASTUA
RESUMEN POR INSTITUCIÓN Y CAPÍTULO - GASTO


ORGANIKOA / ORGANICA

EKONOMIKOA / ECONOMICA

FUNTZIONALA / FUNCIONAL

MILA / MILES

ERAKUNDEA INSTITUCION		GUZTIRA TOTAL	KAPITULUAK CAPITULOS									
			1 Langile gastuak Gastos de personal	2 Funtzion. gastuak Gastos funciona.	3 Finantza gastuak Gastos financie.	4 Transf. arruntak Transfe. corrientes	6 Inbertsio errealak Inversio. reales	7 Kapital transf. Transfe. capital	8 F-aktiboen gehikuntza Aumento act.finan.	9 F-pasiboen gutxitzea Dism. pas. financier.		
1	ERAKUNDE AUTONOMO ADMINISTRATIBOAK ORGANISMOS AUTONOMOS ADMINISTRATIVOS											
00202	HABE HABE	39.100	3.519	4.772		30.769	40			1		
00203	HAAE IVAP	21.731	6.621	13.485		1.551	44			30		
00204	EUSTAT EUSTAT	12.101	8.003	3.803	2	43	230			20		
00205	EMAKUNDE EMAKUNDE	6.543	2.249	2.352		1.864	68			10		
00207	Polizia Akademi Acade. Policía	11.630	5.764	5.419	1	133	298			15		
00208	OSALAN OSALAN	15.035	9.819	3.052		1.827	307			30		
00209	Kontsumobide Kontsumobide	6.555	3.364	1.559		1.396	190	16		30		
00210	Lanbide-EEZ Lanbide-SVE	586.259	41.659	23.824		514.057	6.638			80		
00211	Lehia Eusk Agin Aut. Vasca Comp	1.158	900	258								
	GUZTIRA TOTAL	700.112	81.898	58.524	4	551.640	7.815	16		216		



ERAKUNDE AUTONOMOEN DIRU-SARREREN LABURPENAK
RESÚMENES DE INGRESOS DE LOS ORGANISMOS AUTÓNOMOS

ADMINISTRAZIO OROKORRA ETA ERAKUNDE
AUTONOMO ADMINISTRATIBOAK
ADMINISTRACION GENERAL Y ORGANISMOS
AUTONOMOS ADMINISTRATIVOS

ERAK. ETA KAPITULUEN ARABERAKO LABURP. - SARRERA
RESUMEN POR INSTITUCIÓN Y CAPÍTULO - INGRESO

ORGANIKOA / ORGANICA

EKONOMIKOA / ECONOMICA

FUNTZIONALA / FUNCIONAL

MILA / MILES

ERAKUNDEA INSTITUCION		GUZTIRA TOTAL	KAPITULUAK CAPITULOS							
			2 Zeharkako zergak Impuestos indirectos	3 Tasak eta salneur. Tasas, prec.públ.	4 Transf. arruntak Transfe. corrientes	5 Ondare sarrerak Ingresos patrimon.	6 Inb. err. besterentz Enaj.inver reales	7 Kapital transf. Transfe. capital	8 F-aktiboen gutxitzea Dism.acti. financie.	9 F-pasiboen gehikuntza Aumento de Pasi.Fin.
1	ERAKUNDE AUTONOMO ADMINISTRATIBOAK ORGANISMOS AUTONOMOS ADMINISTRATIVOS									
00202	HABE HABE	39.100		8.682	29.215	1			1.202	
00203	HAEK IVAP	21.731		1.271	18.345	1			2.114	
00204	EUSTAT EUSTAT	12.101		26	10.088	1			1.986	
00205	EMAKUNDE EMAKUNDE	6.543			6.073	2			468	
00207	Polizia Akademi Acade. Policia	11.630		250	8.358	10			3.013	
00208	OSALAN OSALAN	15.035		34	11.470	2			3.529	
00209	Kontsumobide Kontsumobide	6.555		200	5.920				435	
00210	Lanbide-EEZ Lanbide-SVE	586.259			579.541			6.718		
00211	Lehia Eusk Agin Aut. Vasca Comp	1.158			1.148				10	
	GUZTIRA TOTAL	700.112		10.463	670.158	17		6.718	12.757	



**ERAKUNDE, SOZIETATE ETA FUNDAZIO PUBLIKOEN
AURREKONTUEN LABURPENAK**

***RESÚMENES DE PRESUPUESTOS DE ENTES PÚBLICOS,
SOCIEDADES Y FUNDACIONES PÚBLICAS***



ZUZENBIDE PRIBATUKO ERAKUNDE PUBLIKOAK
ENTES PÚBLICOS DE DERECHO PRIVADO



Sektore: Plan Orokorra
Sector: Plan General

BALTZU PUBLIKOEN AURREKONTUAK
PRESUPUESTOS DE SOCIEDADES PÚBLICAS

Milaka Eurotan / Miles de Euros

		300	500	511	600	700	740	745	750	770
		OSAKIDETZA	E.L.T.B.	ETXEPARE	E.V.E.	RED FERROV	LVFINANZ	AG. DESAR.	UNIBASQ	AGEN. AGUA
KAPITAL AURREKONTUA/PRESUPUESTO DE CAPITAL		41.433	1.000	20	172.560	49.663	250.307	---	29	10.710
INBERTSIOAK INVERSIONES	USTIAPEN-JARDUERETAKO DIRU-FLUXU NEGATIBOAK FLUJOS NEGATIVOS DE EFECTIVO DE LAS ACTIVIDADES DE EXPLOTACIÓN	---	---	---	74.136	---	20	---	---	---
	INBERTSIO UKIEZIN, MATERIAL, ONDASUN HIGIEZIN ETA BESTE BATZUEN GEHIKUNTZA AUMENTO DE INVERSIONES INTANGIBLES, MATERIALES, INMOBILIARIAS Y OTRAS	37.816	50	20	10.991	44.367	---	---	29	10.710
	FINANTZA-INBERTSIOEN GEHIKUNTZA ETA ONDARE-TRESNEN GUTXITZEA AUMENTO DE INVERSIONES FINANCIERAS Y DISMINUCIÓN DE INSTRUMENTOS PATRIMONIO	3.617	950	---	87.379	20	250.287	---	---	---
	PASIBO FINANTZARIOKO TRESNEN GUTXITZEA (ITZULKETA ETA AMORTIZAZIOA) DISMINUCIÓN DE INSTRUMENTOS PASIVO FINANCIERO (DEVOLUCIÓN Y AMORTIZACIÓN)	---	---	---	54	5.276	---	---	---	---
FINANTZAKETA FINANCIACION	INBERTSIO UKIEZIN, MATERIAL, HIGIEZIN ETA BESTE BATZUEN GUTXITZEA DISMINUCIÓN DE INVERSIONES INTANGIBLES, MATERIALES, INMOBILIARIAS Y OTRAS	---	---	---	14.801	---	---	---	---	---
	JASOKO DIREN TRANSFERENTZIAK, DIRU-LAGUNTZAK, DOHAINTZAK ETA LEGATUAK TRANSFERENCIAS, SUBVENCIONES, DONACIONES Y LEGADOS A RECIBIR	37.816	1.000	20	---	44.367	---	---	29	10.710
	ONDARE-TRESNEN GEHIKUNTZA ETA FINANTZA-INBERTSIOEN GUTXITZEA AUMENTO DE INSTRUMENTOS PATRIMONIO Y DISMINUCIÓN DE INVERSIONES FINANCIERAS	3.617	---	---	105.554	---	25.000	---	---	---
	PASIBO FINANTZARIOKO TRESNEN GEHIKUNTZA AUMENTO DE INSTRUMENTOS DE PASIVO FINANCIERO	---	---	---	---	---	196.000	---	---	---
	ESKUDIRUAREN EDO BALIOKIDEEEN GUTXITZE GARBIA DISMINUCIÓN NETA DEL EFECTIVO O EQUIVALENTES	---	---	---	52.205	5.296	29.307	---	---	---
USTIAPEN AURREKONTUA/PRESUPUESTO DE EXPLOTACION		2.399.683	109.354	1.980	89.624	50.367	2.452	32.327	963	22.974
GASTUAK GASTOS	PERTSONAL-GASTUAK GASTOS DE PERSONAL	1.682.753	4.375	604	3.929	14.860	569	1.080	447	8.118
	FUNTZIONAMENDU-GASTUAK GASTOS DE FUNCIONAMIENTO	713.149	1.606	353	8.450	35.348	---	340	516	14.605
	GASTU FINANTZARIOAK GASTOS FINANCIEROS	---	---	---	---	5	1.406	---	---	---
	ENTITATEAK EMANGO DITUEN DIRU-LAGUNTZAK ETA EGINGO DITUEN TRANSFERENTZIAK SUBVENCIONES A CONCEDER Y TRANSFERENCIAS A REALIZAR POR LA ENTIDAD	3.781	103.373	1.024	57.181	155	---	30.907	---	250
	KOBRATZEKO KONTUEN GEHIKETA ETA ORDAINTZEKO KONTUEN GUTXITZE GARBIAK AUMENTO CUENTAS A COBRAR Y DISMINUCIÓN CUENTAS A PAGAR NETOS	---	---	---	20.064	---	476	---	---	---
DIRU-SARRERAK INGRESOS	NEGOZIO-ZIFRAREN ZENBATEKO GARBIA IMPORTE NETO DE LA CIFRA DE NEGOCIOS	2.372.862	---	---	2.257	32.352	---	---	---	---
	USTIAPENENKO BESTELAKO DIRU-SARRERAK OTROS INGRESOS DE EXPLOTACIÓN	25.420	4.170	---	1.915	940	2.331	---	---	---
	ZERGA BIDEZKO DIRU-SARRERAK INGRESOS TRIBUTARIOS	---	---	---	---	---	---	---	35	3.633
	USTIAPENENKO TRANSFERENTZIAK ETA DIRU-LAGUNTZAK TRANSFERENCIAS Y SUBVENCIONES DE EXPLOTACIÓN	1.401	105.134	1.980	771	17.000	---	32.327	925	19.340
	SARRERA FINANTZARIOAK INGRESOS FINANCIEROS	---	50	---	10.545	75	100	---	3	---
	USTIAPEN-JARDUERETAKO DIRU-FLUXU NEGATIBOAK FLUJOS NEGATIVOS DE EFECTIVO DE LAS ACTIVIDADES DE EXPLOTACIÓN	---	---	---	74.136	---	20	---	---	---



**SOZETATE PUBLIKOAK
SOCIEDADES PÚBLICAS**



Sektore: Plan Orokorra
Sector: Plan General

BALTZU PUBLIKOEN AURREKONTUAK
PRESUPUESTOS DE SOCIEDADES PÚBLICAS

Milaka Eurotan / Miles de Euros

		301	400	401	402	403	404	405	420	421
		OSATEK	SPRI, S.A.	P.TECNOLÓG	P.T.ALAVA	PCT GIPUZK	CAP. RIES.	C.E.I.A.	SPRILUR	ABANTO I.
KAPITAL AURREKONTUA/PRESUPUESTO DE CAPITAL		2.503	135	24.571	23.645	8.039	651	8	18.028	1.516
INBERTSIOAK INVERSIONES	USTIAPEN-JARDUERETAKO DIRU-FLUXU NEGATIBOAK FLUJOS NEGATIVOS DE EFECTIVO DE LAS ACTIVIDADES DE EXPLOTACIÓN	---	---	---	---	---	---	---	3.262	1.516
	INBERTSIO UKIEZIN, MATERIAL, ONDASUN HIGIEZIN ETA BESTE BATZUEN GEHIKUNTZA AUMENTO DE INVERSIONES INTANGIBLES, MATERIALES, INMOBILIARIAS Y OTRAS	2.503	135	21.765	23.314	7.239	86	8	30	---
	FINANTZA-INBERTSIOEN GEHIKUNTZA ETA ONDARE-TRESNEN GUTXITZEA AUMENTO DE INVERSIONES FINANCIERAS Y DISMINUCIÓN DE INSTRUMENTOS PATRIMONIO	---	---	---	6	---	---	---	691	---
	PASIBO FINANTZARIOKO TRESNEN GUTXITZEA (ITZULKETA ETA AMORTIZAZIOA) DISMINUCIÓN DE INSTRUMENTOS PASIVO FINANCIERO (DEVOLUCIÓN Y AMORTIZACIÓN)	---	---	2.806	325	801	---	---	14.045	---
	ESKUDIRUAREN EDO BALIOKIDEEN GEHIKUNTZA GARBIA AUMENTO NETO DEL EFECTIVO O EQUIVALENTES	---	---	---	---	---	565	---	---	---
FINANTZAKETA FINANCIACION	USTIAPEN-JARDUERETAKO DIRU-FLUXU POSITIBOAK FLUJOS POSITIVOS DE EFECTIVO DE LAS ACTIVIDADES DE EXPLOTACIÓN	1.319	---	8.359	1.294	1.801	651	---	---	---
	JASOKO DIREN TRANSFERENTZIAK, DIRU-LAGUNTZAK, DOHAINTZAK ETA LEGATUAK TRANSFERENCIAS, SUBVENCIONES, DONACIONES Y LEGADOS A RECIBIR	1.184	---	---	---	---	---	---	---	---
	ONDARE-TRESNEN GEHIKUNTZA ETA FINANTZA-INBERTSIOEN GUTXITZEA AUMENTO DE INSTRUMENTOS PATRIMONIO Y DISMINUCIÓN DE INVERSIONES FINANCIERAS	---	---	2	16.486	1	---	---	2.465	1.515
	PASIBO FINANTZARIOKO TRESNEN GEHIKUNTZA AUMENTO DE INSTRUMENTOS DE PASIVO FINANCIERO	---	---	11.125	272	5.526	---	---	15.563	1
	ESKUDIRUAREN EDO BALIOKIDEEN GUTXITZE GARBIA DISMINUCIÓN NETA DEL EFECTIVO O EQUIVALENTES	---	135	5.084	5.593	711	---	8	---	---
USTIAPEN AURREKONTUA/PRESUPUESTO DE EXPLOTACION		21.106	26.310	14.272	3.817	4.720	2.189	686	16.087	1.715
GASTUAK GASTOS	PERTSONAL-GASTUAK GASTOS DE PERSONAL	10.341	5.551	1.224	604	679	1.027	224	1.764	109
	FUNTZIONAMENDU-GASTUAK GASTOS DE FUNCIONAMIENTO	9.438	7.535	4.466	1.460	2.026	510	462	13.183	799
	GASTU FINANTZARIOAK GASTOS FINANCIEROS	8	---	223	458	213	---	---	1.140	29
	ENTITATEAK EMANGO DITUEN DIRU-LAGUNTZAK ETA EGINGO DITUEN TRANSFERENTZIAK SUBVENCIONES A CONCEDER Y TRANSFERENCIAS A REALIZAR POR LA ENTIDAD	---	13.224	---	---	---	---	---	---	---
	KOBRATZEKO KONTUEN GEHIKETA ETA ORDAINTZEKO KONTUEN GUTXITZE GARBIAK AUMENTO CUENTAS A COBRAR Y DISMINUCIÓN CUENTAS A PAGAR NETOS	---	---	---	---	---	---	---	---	778
	USTIAPEN-JARDUERETAKO DIRU-FLUXU POSITIBOAK FLUJOS POSITIVOS DE EFECTIVO DE LAS ACTIVIDADES DE EXPLOTACIÓN	1.319	---	8.359	1.294	1.801	651	---	---	---
DIRU-SARRERAK INGRESOS	NEGOZIO-ZIFRAREN ZENBATEKO GARBIA IMPORTE NETO DE LA CIFRA DE NEGOCIOS	21.011	224	14.022	3.642	1.259	2.174	146	6.910	184
	USTIAPENENKO BESTELAKO DIRU-SARRERAK OTROS INGRESOS DE EXPLOTACIÓN	81	---	---	66	3.297	---	---	38	6
	USTIAPENENKO TRANSFERENTZIAK ETA DIRU-LAGUNTZAK TRANSFERENCIAS Y SUBVENCIONES DE EXPLOTACIÓN	---	25.671	200	---	30	---	537	---	---
	SARRERA FINANTZARIOAK INGRESOS FINANCIEROS	14	415	50	109	135	15	3	549	8
	ORDAINTZEKO KONTUEN GEHIKETA ETA KOBRATZEKO KONTUEN GUTXITZE GARBIAK AUMENTO CUENTAS A PAGAR Y DISMINUCIÓN CUENTAS A COBRAR NETOS	---	---	---	---	---	---	---	5.327	---
	USTIAPEN-JARDUERETAKO DIRU-FLUXU NEGATIBOAK FLUJOS NEGATIVOS DE EFECTIVO DE LAS ACTIVIDADES DE EXPLOTACIÓN	---	---	---	---	---	---	---	3.262	1.516

Milaka Eurotan / Miles de Euros

		422	423	424	425	426	427	428	429	430
		BUSTURIA I	BETERRI-KO	DEBA BAILA	ARABAKO I.	ARRATIA I.	BIDASOA I.	B. SORTALD	LANBARREN	GOIERRI B
KAPITAL AURREKONTUA/PRESUPUESTO DE CAPITAL		799	647	1.180	350	805	1.672	530	1.534	275
INBERTSIOAK INVERSIONES	USTIAPEN-JARDUERETAKO DIRU-FLUXU NEGATIBOAK FLUJOS NEGATIVOS DE EFECTIVO DE LAS ACTIVIDADES DE EXPLOTACIÓN	799	647	---	---	---	---	---	---	275
	INBERTSIO UKIEZIN, MATERIAL, ONDASUN HIGIEZIN ETA BESTE BATZUEN GEHIKUNTZA AUMENTO DE INVERSIONES INTANGIBLES, MATERIALES, INMOBILIARIAS Y OTRAS	---	---	---	---	---	---	30	---	---
	FINANTZA-INBERTSIOEN GEHIKUNTZA ETA ONDARE-TRESNEN GUTXITZEA AUMENTO DE INVERSIONES FINANCIERAS Y DISMINUCIÓN DE INSTRUMENTOS PATRIMONIO	---	---	860	---	---	1.669	---	1.534	---
	PASIBO FINANTZARIOKO TRESNEN GUTXITZEA (ITZULKETA ETA AMORTIZAZIOA) DISMINUCIÓN DE INSTRUMENTOS PASIVO FINANCIERO (DEVOLUCIÓN Y AMORTIZACIÓN)	---	---	320	350	805	4	500	---	---
FINANTZAKETA FINANCIACION	USTIAPEN-JARDUERETAKO DIRU-FLUXU POSITIBOAK FLUJOS POSITIVOS DE EFECTIVO DE LAS ACTIVIDADES DE EXPLOTACIÓN	---	---	1.180	350	805	1.620	512	1.534	---
	ONDARE-TRESNEN GEHIKUNTZA ETA FINANTZA-INBERTSIOEN GUTXITZEA AUMENTO DE INSTRUMENTOS PATRIMONIO Y DISMINUCIÓN DE INVERSIONES FINANCIERAS	799	---	---	---	---	---	---	---	275
	PASIBO FINANTZARIOKO TRESNEN GEHIKUNTZA AUMENTO DE INSTRUMENTOS DE PASIVO FINANCIERO	---	647	---	---	---	52	18	---	---
USTIAPEN AURREKONTUA/PRESUPUESTO DE EXPLOTACION		846	4.523	1.947	1.083	997	3.672	1.707	1.864	508
GASTUAK GASTOS	PERTSONAL-GASTUAK GASTOS DE PERSONAL	65	398	267	243	51	273	170	49	47
	FUNTZIONAMENDU-GASTUAK GASTOS DE FUNCIONAMIENTO	730	1.039	269	406	105	416	694	280	462
	GASTU FINANTZARIOAK GASTOS FINANCIEROS	---	---	4	84	35	1	151	---	---
	KOBRATZEKO KONTUEN GEHIKETA ETA ORDAINTEZKO KONTUEN GUTXITZE GARBIAK AUMENTO CUENTAS A COBRAR Y DISMINUCIÓN CUENTAS A PAGAR NETOS	52	3.085	228	---	---	1.363	180	---	---
	USTIAPEN-JARDUERETAKO DIRU-FLUXU POSITIBOAK FLUJOS POSITIVOS DE EFECTIVO DE LAS ACTIVIDADES DE EXPLOTACIÓN	---	---	1.180	350	805	1.620	512	1.534	---
DIRU-SARRERAK INGRESOS	NEGOZIO-ZIFRAREN ZENBATEKO GARBIA IMPORTE NETO DE LA CIFRA DE NEGOCIOS	---	3.656	1.881	709	668	3.257	977	1.728	164
	USTIAPENENKO BESTELAKO DIRU-SARRERAK OTROS INGRESOS DE EXPLOTACIÓN	43	20	3	---	65	21	597	---	1
	USTIAPENENKO TRANSFERENTZIAK ETA DIRU-LAGUNTZAK TRANSFERENCIAS Y SUBVENCIONES DE EXPLOTACIÓN	---	---	---	---	---	---	10	96	---
	SARRERA FINANTZARIOAK INGRESOS FINANCIEROS	4	199	63	24	121	394	124	6	5
	ORDAINTEZKO KONTUEN GEHIKETA ETA KOBRATZEKO KONTUEN GUTXITZE GARBIAK AUMENTO CUENTAS A PAGAR Y DISMINUCIÓN CUENTAS A COBRAR NETOS	---	---	---	350	142	---	---	34	63
	USTIAPEN-JARDUERETAKO DIRU-FLUXU NEGATIBOAK FLUJOS NEGATIVOS DE EFECTIVO DE LAS ACTIVIDADES DE EXPLOTACIÓN	799	647	---	---	---	---	---	---	275

Milaka Eurotan / Miles de Euros

		431	432	501	502	503	504	510	601	602
		UROLAKO I.	TOLOSALDE	E.T.B.	E. IRRATIA	R. VITORIA	EITBNET	ORQUESTA E	CADEM, S.A	S.H.E.
KAPITAL AURREKONTUA/PRESUPUESTO DE CAPITAL		490	922	3.850	20	30	50	17	3.258	12.502
INBERTSIOAK INVERSIONES	USTIAPEN-JARDUERETAKO DIRU-FLUXU NEGATIBOAK FLUJOS NEGATIVOS DE EFECTIVO DE LAS ACTIVIDADES DE EXPLOTACIÓN	---	922	---	---	---	---	---	---	---
	INBERTSIO UKIEZIN, MATERIAL, ONDASUN HIGIEZIN ETA BESTE BATZUEN GEHIKUNTZA AUMENTO DE INVERSIONES INTANGIBLES, MATERIALES, INMOBILIARIAS Y OTRAS	---	---	3.850	20	30	50	17	8	12.502
	FINANTZA-INBERTSIOEN GEHIKUNTZA ETA ONDARE-TRESNEN GUTXITzea AUMENTO DE INVERSIONES FINANCIERAS Y DISMINUCIÓN DE INSTRUMENTOS PATRIMONIO	---	---	---	---	---	---	---	3.250	---
	PASIBO FINANTZARIOKO TRESNEN GUTXITzea (ITZULKETA ETA AMORTIZAZIOA) DISMINUCIÓN DE INSTRUMENTOS PASIVO FINANCIERO (DEVOLUCIÓN Y AMORTIZACIÓN)	490	---	---	---	---	---	---	---	---
FINANTZAKETA FINANCIACION	USTIAPEN-JARDUERETAKO DIRU-FLUXU POSITIBOAK FLUJOS POSITIVOS DE EFECTIVO DE LAS ACTIVIDADES DE EXPLOTACIÓN	490	---	---	---	---	---	---	8	---
	JASOKO DIREN TRANSFERENTZIAK, DIRU-LAGUNTZAK, DOHAINTZAK ETA LEGATUAK TRANSFERENCIAS, SUBVENCIONES, DONACIONES Y LEGADOS A RECIBIR	---	---	3.000	---	---	---	17	---	12.502
	ONDARE-TRESNEN GEHIKUNTZA ETA FINANTZA-INBERTSIOEN GUTXITzea AUMENTO DE INSTRUMENTOS PATRIMONIO Y DISMINUCIÓN DE INVERSIONES FINANCIERAS	---	922	850	20	30	50	---	3.250	---
USTIAPEN AURREKONTUA/PRESUPUESTO DE EXPLOTACION		4.666	1.583	96.479	20.694	4.030	3.812	8.118	1.854	15.468
GASTUAK GASTOS	PERTSONAL-GASTUAK GASTOS DE PERSONAL	237	108	35.981	13.209	2.602	857	6.224	1.134	478
	FUNTZIONAMENDU-GASTUAK GASTOS DE FUNCIONAMIENTO	518	1.181	60.438	7.485	1.428	2.955	1.894	712	14.990
	GASTU FINANTZARIOAK GASTOS FINANCIEROS	153	---	60	---	---	---	---	---	---
	KOBRATZEKO KONTUEN GEHIKETA ETA ORDAINTEZKO KONTUEN GUTXITZE GARBIAK AUMENTO CUENTAS A COBRAR Y DISMINUCIÓN CUENTAS A PAGAR NETOS	3.268	294	---	---	---	---	---	---	---
	USTIAPEN-JARDUERETAKO DIRU-FLUXU POSITIBOAK FLUJOS POSITIVOS DE EFECTIVO DE LAS ACTIVIDADES DE EXPLOTACIÓN	490	---	---	---	---	---	---	8	---
DIRU-SARRERAK INGRESOS	NEGOZIO-ZIFRAREN ZENBATEKO GARBIA IMPORTE NETO DE LA CIFRA DE NEGOCIOS	4.412	585	11.013	3.299	564	3.812	1.643	---	---
	USTIAPENENKO BESTELAKO DIRU-SARRERAK OTROS INGRESOS DE EXPLOTACIÓN	123	46	2.855	---	---	---	---	17	1.080
	USTIAPENENKO TRANSFERENTZIAK ETA DIRU-LAGUNTZAK TRANSFERENCIAS Y SUBVENCIONES DE EXPLOTACIÓN	---	---	82.511	17.395	3.466	---	6.465	1.815	14.382
	SARRERA FINANTZARIOAK INGRESOS FINANCIEROS	131	30	100	---	---	---	10	22	6
	USTIAPEN-JARDUERETAKO DIRU-FLUXU NEGATIBOAK FLUJOS NEGATIVOS DE EFECTIVO DE LAS ACTIVIDADES DE EXPLOTACIÓN	---	922	---	---	---	---	---	---	---

Milaka Eurotan / Miles de Euros

		603	610	611	612	701	702	710	711	720
		BIMEP	UZESA	C.H.SOLOG.	H.HARANA-K	EUSKOTREN	ET PART.	EUSKADI KP	ZUMAIA K P	VIESA
KAPITAL AURREKONTUA/PRESUPUESTO DE CAPITAL		16.083	31	17	173	35.770	---	4.633	113	439
INBERTSIOAK INVERSIONES	USTIAPEN-JARDUERETAKO DIRU-FLUXU NEGATIBOAK FLUJOS NEGATIVOS DE EFECTIVO DE LAS ACTIVIDADES DE EXPLOTACIÓN	1.182	---	---	---	---	---	1.680	---	---
	INBERTSIO UKIEZIN, MATERIAL, ONDASUN HIGIEZIN ETA BESTE BATZUEN GEHIKUNTZA AUMENTO DE INVERSIONES INTANGIBLES, MATERIALES, INMOBILIARIAS Y OTRAS	14.901	31	---	53	35.620	---	2.953	---	409
	FINANTZA-INBERTSIOEN GEHIKUNTZA ETA ONDARE-TRESNEN GUTXITZEA AUMENTO DE INVERSIONES FINANCIERAS Y DISMINUCIÓN DE INSTRUMENTOS PATRIMONIO	---	---	---	---	150	---	---	---	30
	PASIBO FINANTZARIOKO TRESNEN GUTXITZEA (ITZULKETA ETA AMORTIZAZIOA) DISMINUCIÓN DE INSTRUMENTOS PASIVO FINANCIERO (DEVOLUCIÓN Y AMORTIZACIÓN)	---	---	---	93	---	---	---	---	---
	ESKUDIRUAREN EDO BALIOKIDEEN GEHIKUNTZA GARBIA AUMENTO NETO DEL EFECTIVO O EQUIVALENTES	---	---	17	27	---	---	---	113	---
FINANTZAKETA FINANCIACION	USTIAPEN-JARDUERETAKO DIRU-FLUXU POSITIBOAK FLUJOS POSITIVOS DE EFECTIVO DE LAS ACTIVIDADES DE EXPLOTACIÓN	---	---	17	173	---	---	---	113	439
	JASOKO DIREN TRANSFERENTZIAK, DIRU-LAGUNTZAK, DOHAINTZAK ETA LEGATUAK TRANSFERENCIAS, SUBVENCIONES, DONACIONES Y LEGADOS A RECIBIR	---	---	---	---	11.007	---	---	---	---
	ONDARE-TRESNEN GEHIKUNTZA ETA FINANTZA-INBERTSIOEN GUTXITZEA AUMENTO DE INSTRUMENTOS PATRIMONIO Y DISMINUCIÓN DE INVERSIONES FINANCIERAS	6.800	---	---	---	150	---	---	---	---
	PASIBO FINANTZARIOKO TRESNEN GEHIKUNTZA AUMENTO DE INSTRUMENTOS DE PASIVO FINANCIERO	---	---	---	---	24.612	---	---	---	---
	ESKUDIRUAREN EDO BALIOKIDEEN GUTXITZE GARBIA DISMINUCIÓN NETA DEL EFECTIVO O EQUIVALENTES	9.283	31	---	---	---	---	4.633	---	---
USTIAPEN AURREKONTUA/PRESUPUESTO DE EXPLOTACION		1.236	559	65	275	69.053	190	5.374	185	62.932
GASTUAK GASTOS	PERTSONAL-GASTUAK GASTOS DE PERSONAL	---	315	---	---	39.227	---	371	---	3.249
	FUNTZIONAMENDU-GASTUAK GASTOS DE FUNCIONAMIENTO	1.236	245	47	97	29.444	190	5.003	66	53.082
	GASTU FINANTZARIOAK GASTOS FINANCIEROS	---	---	---	6	37	---	---	6	6.162
	ENTITATEAK EMANGO DITUEN DIRU-LAGUNTZAK ETA EGINGO DITUEN TRANSFERENTZIAK SUBVENCIONES A CONCEDER Y TRANSFERENCIAS A REALIZAR POR LA ENTIDAD	---	---	---	---	345	---	---	---	---
	USTIAPEN-JARDUERETAKO DIRU-FLUXU POSITIBOAK FLUJOS POSITIVOS DE EFECTIVO DE LAS ACTIVIDADES DE EXPLOTACIÓN	---	---	17	173	---	---	---	113	439
DIRU-SARRERAK INGRESOS	NEGOZIO-ZIFRAREN ZENBATEKO GARBIA IMPORTE NETO DE LA CIFRA DE NEGOCIOS	---	176	62	275	24.952	---	3.384	175	55.115
	USTIAPENEN BESTELAKO DIRU-SARRERAK OTROS INGRESOS DE EXPLOTACIÓN	50	---	---	---	949	---	310	---	352
	USTIAPENEN TRANSFERENTZIAK ETA DIRU-LAGUNTZAK TRANSFERENCIAS Y SUBVENCIONES DE EXPLOTACIÓN	---	383	---	---	43.103	190	---	---	7.464
	SARRERA FINANTZARIOAK INGRESOS FINANCIEROS	4	1	2	---	50	---	---	10	---
	USTIAPEN-JARDUERETAKO DIRU-FLUXU NEGATIBOAK FLUJOS NEGATIVOS DE EFECTIVO DE LAS ACTIVIDADES DE EXPLOTACIÓN	1.182	---	---	---	---	---	1.680	---	---

Milaka Eurotan / Miles de Euros

		721	725	730	731	771	775			
		ALOKABIDE	BASQUETOIR	EJIE	ITELAZPI	IHOBE	NEKER			
KAPITAL AURREKONTUA/PRESUPUESTO DE CAPITAL		56	15	3.000	8.510	60	509			
INBERTSIOAK INVERSIONES	INBERTSIO UKIEZIN, MATERIAL, ONDASUN HIGIEZIN ETA BESTE BATZUEN GEHIKUNTZA AUMENTO DE INVERSIONES INTANGIBLES, MATERIALES, INMOBILIARIAS Y OTRAS	56	15	2.900	8.510	60	120			
	FINANTZA-INBERTSIOEN GEHIKUNTZA ETA ONDARE-TRESNEN GUTXITZEA AUMENTO DE INVERSIONES FINANCIERAS Y DISMINUCIÓN DE INSTRUMENTOS PATRIMONIO	---	---	100	---	---	---			
	PASIBO FINANTZARIOKO TRESNEN GUTXITZEA (ITZULKETA ETA AMORTIZAZIOA) DISMINUCIÓN DE INSTRUMENTOS PASIVO FINANCIERO (DEVOLUCIÓN Y AMORTIZACIÓN)	---	---	---	---	---	389			
FINANTZAKETA FINANCIACION	USTIAPEN-JARDUERETAKO DIRU-FLUXU POSITIBOAK FLUJOS POSITIVOS DE EFECTIVO DE LAS ACTIVIDADES DE EXPLOTACIÓN	56	---	3.000	2.817	---	---			
	JASOKO DIREN TRANSFERENTZIAK, DIRU-LAGUNTZAK, DOHAINTZAK ETA LEGATUAK TRANSFERENCIAS, SUBVENCIONES, DONACIONES Y LEGADOS A RECIBIR	---	15	---	---	60	509			
	ESKUDIRUAREN EDO BALIOKIDEEN GUTXITZE GARBIA DISMINUCIÓN NETA DEL EFECTIVO O EQUIVALENTES	---	---	---	5.693	---	---			
USTIAPEN AURREKONTUA/PRESUPUESTO DE EXPLOTACION		57.679	3.764	49.276	12.754	8.119	11.573			
GASTUAK GASTOS	PERTSONAL-GASTUAK GASTOS DE PERSONAL	3.049	911	12.740	1.219	3.654	7.800			
	FUNTZIONAMENDU-GASTUAK GASTOS DE FUNCIONAMIENTO	48.260	2.853	33.537	8.717	4.465	3.582			
	GASTU FINANTZARIOAK GASTOS FINANCIEROS	6.315	---	---	---	---	139			
	ENTITATEAK EMANGO DITUEN DIRU-LAGUNTZAK ETA EGINGO DITUEN TRANSFERENTZIAK SUBVENCIONES A CONCEDER Y TRANSFERENCIAS A REALIZAR POR LA ENTIDAD	---	---	---	---	---	52			
	USTIAPEN-JARDUERETAKO DIRU-FLUXU POSITIBOAK FLUJOS POSITIVOS DE EFECTIVO DE LAS ACTIVIDADES DE EXPLOTACIÓN	56	---	3.000	2.817	---	---			
DIRU-SARRERAK INGRESOS	NEGOZIO-ZIFRAREN ZENBATEKO GARBIA IMPORTE NETO DE LA CIFRA DE NEGOCIOS	34.497	---	49.262	12.434	2.504	1.627			
	USTIAPENEKO BESTELAKO DIRU-SARRERAK OTROS INGRESOS DE EXPLOTACIÓN	---	---	---	290	180	435			
	USTIAPENEKO TRANSFERENTZIAK ETA DIRU-LAGUNTZAK TRANSFERENCIAS Y SUBVENCIONES DE EXPLOTACIÓN	19.000	3.759	---	---	5.435	9.506			
	SARRERA FINANTZARIOAK INGRESOS FINANCIEROS	4.182	5	14	30	---	5			



FUNDAZIO PUBLIKOAK
FUNDACIONES PÚBLICAS



Sektore: Plan Orokorra
Sector: Plan General

BALTZU PUBLIKOEN AURREKONTUAK
PRESUPUESTOS DE SOCIEDADES PÚBLICAS

Milaka Eurotan / Miles de Euros

		302	303	512	513	703	751	776	777
		BIOEF	CNIE	GAZTE ORK.	E. KIROLA	MUS. FERR.	MUSIKENE	HAZI	ELIKA
KAPITAL AURREKONTUA/PRESUPUESTO DE CAPITAL		368	28	---	13	6	31	2.597	---
INBERTSIOAK INVERSIONES	USTIAPEN-JARDUERETAKO DIRU-FLUXU NEGATIBOAK FLUJOS NEGATIVOS DE EFECTIVO DE LAS ACTIVIDADES DE EXPLOTACIÓN	---	---	---	---	---	---	2.500	---
	INBERTSIO UKIEZIN, MATERIAL, ONDASUN HIGIEZIN ETA BESTE BATZUEN GEHIKUNTZA AUMENTO DE INVERSIONES INTANGIBLES, MATERIALES, INMOBILIARIAS Y OTRAS	366	28	---	13	6	31	97	---
	ESKUDIRUAREN EDO BALIOKIDEEN GEHIKUNTZA GARBIA AUMENTO NETO DEL EFECTIVO O EQUIVALENTES	2	---	---	---	---	---	---	---
FINANTZAKETA FINANCIACION	USTIAPEN-JARDUERETAKO DIRU-FLUXU POSITIBOAK FLUJOS POSITIVOS DE EFECTIVO DE LAS ACTIVIDADES DE EXPLOTACIÓN	---	---	---	13	---	---	---	---
	JASOKO DIREN TRANSFERENTZIAK, DIRU-LAGUNTZAK, DOHAINTZAK ETA LEGATUAK TRANSFERENCIAS, SUBVENCIONES, DONACIONES Y LEGADOS A RECIBIR	366	28	---	---	6	31	97	---
	ONDARE-TRESNEN GEHIKUNTZA ETA FINANTZA-INBERTSIOEN GUTXITZEA AUMENTO DE INSTRUMENTOS PATRIMONIO Y DISMINUCIÓN DE INVERSIONES FINANCIERAS	2	---	---	---	---	---	---	---
	ESKUDIRUAREN EDO BALIOKIDEEN GUTXITZE GARBIA DISMINUCIÓN NETA DEL EFECTIVO O EQUIVALENTES	---	---	---	---	---	---	2.500	---
USTIAPEN AURREKONTUA/PRESUPUESTO DE EXPLOTACION		18.889	572	261	1.586	508	8.627	16.042	629
GASTUAK GASTOS	PERTSONAL-GASTUAK GASTOS DE PERSONAL	9.750	127	---	158	283	7.850	9.182	449
	FUNTZIONAMENDU-GASTUAK GASTOS DE FUNCIONAMIENTO	9.137	116	261	540	225	777	6.860	181
	GASTU FINANTZARIOAK GASTOS FINANCIEROS	3	---	---	---	---	---	---	---
	ENTITATEAK EMANGO DITUEN DIRU-LAGUNTZAK ETA EGINGO DITUEN TRANSFERENTZIAK SUBVENCIONES A CONCEDER Y TRANSFERENCIAS A REALIZAR POR LA ENTIDAD	---	330	---	875	---	---	---	---
	USTIAPEN-JARDUERETAKO DIRU-FLUXU POSITIBOAK FLUJOS POSITIVOS DE EFECTIVO DE LAS ACTIVIDADES DE EXPLOTACIÓN	---	---	---	13	---	---	---	---
DIRU-SARRERAK INGRESOS	NEGOZIO-ZIFRAREN ZENBATEKO GARBIA IMPORTE NETO DE LA CIFRA DE NEGOCIOS	---	---	18	663	41	372	6.314	---
	USTIAPENENKO BESTELAKO DIRU-SARRERAK OTROS INGRESOS DE EXPLOTACIÓN	3.343	---	---	3	158	31	---	---
	USTIAPENENKO TRANSFERENTZIAK ETA DIRU-LAGUNTZAK TRANSFERENCIAS Y SUBVENCIONES DE EXPLOTACIÓN	15.516	572	243	920	310	8.220	7.190	628
	SARRERA FINANTZARIOAK INGRESOS FINANCIEROS	30	---	---	---	---	4	38	2
	USTIAPEN-JARDUERETAKO DIRU-FLUXU NEGATIBOAK FLUJOS NEGATIVOS DE EFECTIVO DE LAS ACTIVIDADES DE EXPLOTACIÓN	---	---	---	---	---	---	2.500	---



**“EUSKAL IRRATI-TELEBISTA” ERAKUNDE PUBLIKOA ETA
KUDEAKETA-SOZIJETATEAK. BATERATUA
ENTE PÚBLICO “RADIO TELEVISIÓN VASCA” Y SOCIEDADES DE
GESTIÓN. CONSOLIDADO**



Sektore: Plan Bateratua
Sector: Plan Consolidado

BALTZU PUBLIKOEN AURREKONTUAK
PRESUPUESTOS DE SOCIEDADES PÚBLICAS

Milaka Eurotan / Miles de Euros

		905							
		GRUPO EITB							
KAPITAL AURREKONTUA/PRESUPUESTO DE CAPITAL		4.000							
INBERTSIOAK INVERSIONES	INBERTSIO UKIEZIN, MATERIAL, ONDASUN HIGIEZIN ETA BESTE BATZUEN GEHIKUNTZA <i>AUMENTO DE INVERSIONES INTANGIBLES, MATERIALES, INMOBILIARIAS Y OTRAS</i>	4.000							
FINANTZAKETA FINANCIACION	JASOKO DIREN TRANSFERENTZIAK, DIRU-LAGUNTZAK, DOHAINTZAK ETA LEGATUAK <i>TRANSFERENCIAS, SUBVENCIONES, DONACIONES Y LEGADOS A RECIBIR</i>	4.000							
USTIAPEN AURREKONTUA/PRESUPUESTO DE EXPLOTACION		121.688							
GASTUAK GASTOS	PERTSONAL-GASTUAK <i>GASTOS DE PERSONAL</i>	57.024							
	FUNTZIONAMENDU-GASTUAK <i>GASTOS DE FUNCIONAMIENTO</i>	64.603							
	GASTU FINANTZARIOAK <i>GASTOS FINANCIEROS</i>	60							
DIRU-SARRERAK INGRESOS	NEGOZIO-ZIFRAREN ZENBATEKO GARBIA <i>IMPORTE NETO DE LA CIFRA DE NEGOCIOS</i>	16.404							
	USTIAPENEN TRANSFERENTZIAK ETA DIRU-LAGUNTZAK <i>TRANSFERENCIAS Y SUBVENCIONES DE EXPLOTACION</i>	105.134							
	SARRERA FINANTZARIOAK <i>INGRESOS FINANCIEROS</i>	150							



**EAE-KO SEKTORE PUBLIKOKO PARTZUERGOEN GASTUEN
LABURPENAK**

**RESÚMENES DE GASTOS DE LOS CONSORCIOS DEL SECTOR
PÚBLICO DE LA CAE**



ADMINISTRAZIO OROKORRA ETA ERAKUNDE
AUTONOMO ADMINISTRATIBOAK
ADMINISTRACION GENERAL Y ORGANISMOS
AUTONOMOS ADMINISTRATIVOS

ERAK. ETA KAPITULUEN ARABERAKO LABURP. - GASTUA
RESUMEN POR INSTITUCIÓN Y CAPÍTULO - GASTO

ORGANIKOA / ORGANICA

EKONOMIKOA / ECONOMICA

FUNTZIONALA / FUNCIONAL

MILA / MILES

ERAKUNDEA INSTITUCION		GUZTIRA TOTAL	KAPITULUAK CAPITULOS								
			1 Langile gastuak Gastos de personal	2 Funtzion. gastuak Gastos funciona.	3 Finantza gastuak Gastos financie.	4 Transf. arruntak Transfe. corrientes	6 Inbertsio errealak Inversio. reales	7 Kapital transf. Transfe. capital	8 F-aktiboen gehikuntza Aumento act.finan.	9 F-pasiboen gutxitzea Dism. pas. financier.	
5	EAEko SEKTORE PUBLIKOAREN PARTZUERGOAK CONSORCIOS DEL SECTOR PUBLICO DE LA CAE										
00250	Haurreskolak Partzuergoa Consortio Haurreskolak	55.211	53.217	1.369				625			
	GUZTIRA TOTAL	55.211	53.217	1.369				625			



**EAE-KO SEKTORE PUBLIKOKO PARTZUERGOEN DIRU-SARREREN
LABURPENAK**
**RESÚMENES DE INGRESOS DE LOS CONSORCIOS DEL SECTOR
PÚBLICO DE LA CAE**



ADMINISTRAZIO OROKORRA ETA ERAKUNDE
AUTONOMO ADMINISTRATIBOAK
ADMINISTRACION GENERAL Y ORGANISMOS
AUTONOMOS ADMINISTRATIVOS

ERAK. ETA KAPITULUEN ARABERAKO LABURP. - SARRERA
RESUMEN POR INSTITUCIÓN Y CAPÍTULO - INGRESO

ORGANIKOA / ORGANICA

EKONOMIKOA / ECONOMICA

FUNTZIONALA / FUNCIONAL

MILA / MILES

ERAKUNDEA INSTITUCION		GUZTIRA TOTAL	KAPITULUAK CAPITULOS							
			2 Zeharkako zergak Impuestos indirectos	3 Tasak eta salneur. Tasas, prec.públ.	4 Transf. arruntak Transfe. corrientes	5 Ondare sarrerak Ingresos patrimon.	6 Inb. err. besterentz Enaj.inver reales	7 Kapital transf. Transfe. capital	8 F-aktiboen gutxitzea Dism.acti. financie.	9 F-pasiboen gehikuntza Aumento de Pasi.Fin.
5	EAEko SEKTORE PUBLIKOAREN PARTZUERGOAK CONSORCIOS DEL SECTOR PÚBLICO DE LA CAE									
00250	Haurreskolak Partzuergoa Consortio Haurreskolak	55.211		12.461	40.494					2.256
	GUZTIRA TOTAL	55.211		12.461	40.494					2.256



www.euskadi.net/presupuestos

2013

**EUSKAL
AUTONOMIA
ERKIDEGOAREN
AURREKONTU
OROKORRAK**

PRESUPUESTOS
GENERALES
DE LA COMUNIDAD
AUTÓNOMA
DE EUSKADI

TEMÁTICA GENERAL



GAI OROKORRAK

Eusko Jaurlaritzaren Argitalpen Zerbitzu Nagusia

Servicio Central de Publicaciones del Gobierno Vasco