


AURKIBIDEA

INDICE

6

1.	SARRERA.....	1
	<i>INTRODUCCION</i>	
1.1.	ESTATUARENTZAKO KUPOA. BOSTURTEKO LEGEAK.....	4
	<i>CUPO AL ESTADO. LAS LEYES QUINQUENALES</i>	
1.2.	2002-2006 URTEETAKO EKITALDIEI APLIKA DAKIEKEEN ETA EAEn AURREKONTUAK FINANTZATZEKO FORU ALDUNDIEK EGIN BEHAR DITUZTEN EKARPENAK ZEHAZTEKO METODOLOGIA	8
	<i>METODOLOGIA DE DETERMINACION DE LAS APORTACIONES DE LAS DIPUTACIONES FORALES A LA FINANCIACION DE LOS PRESUPUESTOS DE LA CAPV PARA LOS EJERCICIOS 2002-2006</i>	
2.	EUSKO JAURLARITZAREN ETA FORU ALDUNDIEN ARTEAN ITUNDUTAKO ZERGEN BIDEZKO BALIABIDEEN BANAKETA EREDUA 2004rako.....	16
	<i>MODELO DE REPARTO PARA 2004 DE LOS RECURSOS POR TRIBUTOS CONCERTADOS ENTRE EL GOBIERNO VASCO Y LAS DIPUTACIONES FORALES</i>	
2.1.	2004ko DIRU-BILKETA AURREIKUSPENAK	18
	<i>PREVISIONES DE RECAUDACION PARA 2004</i>	
2.2.	KUPOAREN METODOLOGIAN JASOTZEN DIREN KENKARIAK	34
	<i>DEDUCCIONES PROCEDENTES DE LA METODOLOGIA DEL CUPO</i>	
2.3.	EKARPEN OROKORRAREN KALKULUA	38
	<i>CALCULO DE LA APORTACION GENERAL</i>	
2.4.	2004 URTERAKO KOEFIZIENTE HORIZONTALAK	40
	<i>COEFICIENTES HORIZONTALES PARA 2004</i>	
3.	FORU ALDUNDIEK 2004an EGIN BEHARREKO EKARPENAK	43
	<i>APORTACIONES DE LAS DIPUTACIONES FORALES PARA 2004</i>	
4.	2004an JASO BEHARREKO TRANSFERENTZIAK	45
	<i>TRANSFERENCIAS A RECIBIR EN 2004</i>	
4.1.	EUROPAKO BATASUNETIK DATOZEN FONDOAK.....	46
	<i>FONDOS PROCEDENTES DE LA UNION EUROPEA</i>	
4.2.	EUSKAL HERRIKO ERAKUNDEEN TRANSFERENTZIAK.....	51
	<i>TRANSFERENCIAS DE LAS INSTITUCIONES DEL PAIS VASCO</i>	
4.3.	ESTATUAK EGIN BEHARREKO BESTELAKO TRANSFERENTZIAK.....	53
	<i>OTRAS TRANSFERENCIAS DEL ESTADO</i>	
5.	BESTE DIRU-SARRERA BATZUK	55
	<i>OTROS INGRESOS</i>	
5.1.	NORBERE ZERGAK ETA BESTELAKO BALIABIDEAK	57
	<i>TRIBUTOS PROPIOS Y OTROS RECURSOS</i>	
5.2.	ZOR PUBLIKOA.....	61
	<i>DEUDA PUBLICA</i>	
6.	2004 URTERAKO EUSKAL AUTONOMIA ERKIDEGOKO SARREREN LABURPENA. ADMINISTRAZIO OROKORRAREN FINANTZAZIOA	66
	<i>RESUMEN DEL PRESUPUESTO DE INGRESOS DE LA COMUNIDAD AUTONOMA PARA 2004. FINANCIACION DE LA ADMINISTRACION GENERAL</i>	
7.	2004rako GASTU FISKALEN AURREKONTUA.....	68
	<i>PRESUPUESTO DE GASTOS FISCALES PARA 2004</i>	

2004



1. **SARRERA**
INTRODUCCION

Euskal Autonomia Erkidegoko Ogasun Nagusiaren diru-sarrerak hainbat manutan daude jasota: Autonomia Estatutuaren 42. artikuluan; Autonomia Erkidego Osorako Erakundeen eta bertako Lurralde Historikoetako Foruzko Jardute-Erakundeen arteko harremanei buruzko azaroaren 25eko 27/1983 Legearen 17.1. artikuluan; Euskadiko Ogasun Nagusiaren Antolarauei buruzko Legearen Testu Bategina onartu zuen azaroaren 11ko 1/1997 Legegintza Dekretuan. Azken honek honela sailkatzen ditu Euskadiko Ogasun Nagusiaren eskubideak:

“31. atala.-Sailkapena.

1. Euskadiko Ogasun Nagusiaren eskubideak edo pribatuak izango dira.

2. Eskubide publikoak dira Euskal Autonomia Erkidegoko administrazioarenak eta erakunde autonomoenak direnak erlazio eta egoera juridiko jakin batzuen ondorioz; hau da, erlazio eta egoera horietan erakunde horiek ahalmen publiko batzuen jabe direnean. Eskubide publikoak honako hauek izan daitezke:

a) Zuzenbide publikoko sarrerak.

b) Beste eskubide batzuk.

3. Eskubide pribatuak dira Euskal Autonomia Erkidegokoarenak direnak baina atal honetako 2. lerroaldean jasota ez daudenak. Honelakoak izan daitezke eskubide pribatuak:

a) Zuzenbide pribatuko sarrerak.

b) Beste eskubide batzuk.

32. atala.- Zuzenbide publikoko sarrerak.

Aurreko ataleko 2. Lerroaldean zehaztutako irizpidearekin bat, honako hauek dira Euskadiko Ogasun Nagusiaren zuzenbide publikoko sarrerak:

a) Foru-aldundiek, lurralde historikoei erkidegoko aurrekontu-gastuetarako egin behar duten kontribuzioaren adierazgarri, Euskal Autonomia Erkidegoari egiten dizkieten ekarpenak.

b) Euskal Autonomia Erkidegoko tributuen eta prezio publikoen etekinak.

c) Euskal Autonomia Erkidegoak zergetan ezarritako gainordainak, halakorik ezartzen badu.

d) Lurraldearteko Konpentsazio Fondoak egindako transferentziak eta Estatuko Aurrekontu Orokorren kontura egindako beste asignazio batzuk.

e) Autonomia-erkidegoak edo bere erakunde autonomiadunek beste erakunde publiko batzuetatik jasotako transferentziak eta diru-laguntzak.

f) Autonomia-erkidegoko administrazioak eta erakunde autonomiadunek zorpetze aldera egindako operazioen emaitza.

g) Autonomia Erkidegoko administrazioak edo erakunde autonomiadunek jarritako isun eta gainerako diru-zigorren emaitzak.

Los ingresos de la Hacienda General del País Vasco vienen recogidos en diferentes preceptos legales: Estatuto de Autonomía, artículo 42; Ley 27/1983, de 25 de noviembre, de Relaciones entre las Instituciones Comunes de la Comunidad Autónoma y los Organos Forales de sus Territorios Históricos, artículo 17.1; Decreto Legislativo 1/1997, de 11 de noviembre, por el que se aprueba el texto refundido de la Ley de Principios Ordenadores de la Hacienda General del País Vasco. Este último precepto legal clasifica de la siguiente forma los derechos:

“Artículo 31. - Clasificación.

1. Los derechos de la Hacienda General del País Vasco son de naturaleza pública o de naturaleza privada.

2. Los derechos de naturaleza pública son los que pertenecen a la Administración de la Comunidad Autónoma de Euskadi y a sus Organismos Autónomos como consecuencia de relaciones y situaciones jurídicas en las que dichas Entidades se encuentren como titulares de potestades públicas. Los derechos de naturaleza pública pueden ser:

a) Ingresos de derecho público.

b) Otros derechos.

3. Los derechos de naturaleza privada son los que pertenecen a la Comunidad Autónoma de Euskadi y no están comprendidos en el párrafo 2 del presente artículo. Los derechos de naturaleza privada pueden ser:

a) Ingresos de derecho privado.

b) Otros derechos.

Artículo 32. -Ingresos de Derecho Público.

De acuerdo con el criterio señalado en el párrafo 2 del artículo anterior, son ingresos de derecho público de la Hacienda General del País Vasco los siguientes:

a) Las aportaciones que efectúen las Diputaciones Forales de la Comunidad Autónoma de Euskadi, como expresión de la contribución de los Territorios Históricos a los gastos presupuestarios de la misma.

b) Los rendimientos de los tributos propios y de los precios públicos de la Comunidad Autónoma de Euskadi.

c) Los recargos que pueda establecer sobre impuestos la Comunidad Autónoma de Euskadi.

d) Las transferencias del Fondo de Compensación Interterritorial y otras asignaciones con cargo a los Presupuestos Generales del Estado.

e) Las transferencias y subvenciones de otros Entes Públicos percibidas por la Administración de la Comunidad Autónoma o sus Organismos Autónomos.

f) El producto de las operaciones de endeudamiento de la Administración de la Comunidad Autónoma o de sus Organismos Autónomos.

g) El producto de las multas y demás sanciones económicas impuestas por la Administración de la Comunidad Autónoma o sus Organismos Autónomos.

h) Euskal Autonomia Erkidegotik datozen administrazio-egintzak ordezkotik modura exekutatzetik datozen ordainarazpenak, kautelak izan edo ez.

i) Eskubide publikoei egindako kalte-galeren ordainak.

j) Zuzenbide publikoko sarrerei dagozkien interesak.

k) Obligazio publikoak beteko diren berme modura jarritako kopuruak .

l) Erkidegoak pertsona publiko edo pribatuei sustapen-helburuekin edo interes publikorako emandako mailegu eta bermeen inguruan egindako kontratuengatik, autonomia-erkidegoko administrazioak edo erakunde autonomiadunek jaso beharreko kopuruak .

m) Autonomia-erkidegoak diru-laguntzaren bat eman ondoren, helburua edo baldintzak ez direla-eta bete, diru-laguntza horretatik autonomia-erkidegoko administrazioari edo erakunde autonomiadunei itzuli beharreko kopuruak.

n) Aurreko ataleko 2. lerroaldean aipatutako beste edozein diru-sarrera.

38. atala. Zuzenbide pribatuko sarrerak.

Hona hemen Euskadiko Ogasun Nagusiaren zuzenbide pribatuko sarrerak:

a) Euskadiko Autonomia Erkidegoko administrazioaren edo erakunde autonomiadunen jabetzapeko ondasunak edo entitate horien eskubide errealak nahiz pertsonalak erabili edo eskura izateagatik lortutako etekin edo edozein motatako produktu, baldin eta dirutan zenbat balio duten zehatz badaiteke eta ez badaude zerbitzu publikorako erabilerapean.

b) Euskal Autonomia Erkidegoko administrazioak jarauspén, legatu edo dohaintza bitartez eskuratutako guztiak.

c) Lege honetako 32. atalean jaso ez den beste edozein sarrera."

h) Las exacciones, cautelares o no, derivadas de la ejecución subsidiaria de los actos administrativos emanados de la Comunidad Autónoma de Euskadi.

i) Las indemnizaciones por daños y perjuicios producidos a los derechos de naturaleza pública.

j) Los intereses correspondientes a ingresos de derecho público.

k) Las cantidades que constituyen garantías de cumplimiento de obligaciones de naturaleza pública.

l) Los importes a percibir por la Administración de la Comunidad Autónoma o sus Organismos Autónomos en virtud de contratos referentes a préstamos y garantías concedidos por la Comunidad a otras personas públicas o privadas con fines de fomento o interés público.

m) Las cantidades constitutivas de subvenciones otorgadas por la Comunidad Autónoma, cuya devolución proceda en favor de la Administración de la Comunidad Autónoma o de sus Organismos Autónomos como consecuencia de incumplimiento del destino dado a dichas subvenciones o de las condiciones con las que se concedieron las mismas.

n) Cualquier otro ingreso que esté comprendido en el párrafo 2 del artículo anterior.

Artículo 38. -Ingresos de derecho privado.

Constituyen ingresos de derecho privado de la Hacienda General del País Vasco, los siguientes:

a) Los rendimientos o productos de cualquier naturaleza derivados de la utilización o disposición de los bienes de propiedad de la Administración de la Comunidad Autónoma de Euskadi y de sus Organismos Autónomos, así como de los derechos reales o personales de que fueren titulares dichas entidades, susceptibles de valoración económica, siempre que aquéllos y éstos no se hallen afectos al uso o al servicio público.

b) Las adquisiciones a título de herencia, legado o donación, por parte de la Administración de la Comunidad Autónoma de Euskadi y de sus Organismos Autónomos.

c) Cualesquiera otros ingresos no comprendidos en el artículo 32 de la presente Ley."

2004



1.1. ESTATUARENTZAKO KUPOA. BOSTURTEKO LEGEAK
CUPO AL ESTADO. LAS LEYES QUINQUENALES

Kupoa zehazteko metodologiari dagokionez, maiatzaren 23ko 12/2002 Legeak onartu zuen Ekonomia Itunaren 50. atalak honela dio:

"Bat. Bost urtez behin, hurrengo Atalak aipatzen duen Ekonomi Itunaren Bitariko Batzordeak onartu ondoren Gorte Nagusiek botoz onartutako legez, bosturtekoan indarrean egongo den kupoa izendatzeko jardute-arauak zehaztuko dira, Itun honetan ezarritako guztizko oinarri-irizpideen arabera, eta bost urteotatik lehenengorako kupoa onartuko da.

Bi. Lehenengo urtetik aurrera Ekonomi Itunaren Bitariko Batzordeak kupoa urtero-urtero eguneratu egingo du, aurreko zatian aipatzen den legean onartutako jardute-arauak erabiliz."

Euskadik 2002-2006 bosturtekoan ordaindu beharreko Kupoa zehazteko metodologia onartu zuen maiatzaren 23ko 13/2002 Legea Ekonomia Itunean ezarritakoa betetzera dator, 2002ko ekitaldia oinarritzat hartuta.

Maiatzaren 23ko 13/2002 Legean, 1.090.664,48 milaka euroko behin-behineko Kupo likidoa ezartzen da 2002rako, Ekonomia Itunean jasotako metodologiari jarraiki; hitzartutakoaren arabera, zenbateko hori izango da bosturtekoaren gainerako ekitaldietarako kalkulua egiteko oinarria. 2002rako behin-behineko Kupo likidoaren kalkulua honako hau da:

En relación a la metodología de señalamiento del Cupo, el artículo 50 del Concierto Económico aprobado por la Ley 12/2002, de 23 de mayo, dispone:

"Uno. Cada cinco años, mediante ley votada por las Cortes Generales, previo acuerdo de la Comisión Mixta del Concierto Económico, se procederá a determinar la metodología del señalamiento del cupo que ha de regir en el quinquenio, conforme a los principios generales establecidos en el presente Concierto, así como a aprobar el cupo del primer año del quinquenio.

Dos. En cada uno de los años siguientes al primero la Comisión Mixta del Concierto Económico procederá a actualizar el cupo mediante la aplicación de la metodología aprobada en la ley a que se refiere el apartado anterior."

La Ley 13/2002, de 23 de mayo, por la que se aprueba la metodología de determinación del Cupo del País Vasco para el quinquenio 2002-2006, da cumplimiento a lo preceptuado en el Concierto Económico, fijándose el ejercicio 2002 como año base.

La Ley 13/2002, de 23 de mayo, fija un Cupo líquido provisional para 2002 determinado según la metodología contenida en el Concierto Económico, de 1.090.664,48 miles de euros, que se acuerda sea la base de cálculo para los restantes ejercicios del quinquenio. El cálculo de este Cupo líquido provisional para 2002 es el siguiente:

EUSKAL AUTONOMIA ERKIDEGOKO BEHIN-BEHINEKO KUPOA 2002 URTERAKO CUPO PROVISIONAL DE LA COMUNIDAD AUTONOMA DEL PAÍS VASCO PARA 2002		(milaka eurotan) (en miles de euros)
ESTATUAREN AURREKONTUA. GASTUAK PRESUPUESTO DEL ESTADO. GASTOS		144.104.165,08
EUSKAL AUTONOMIA ERKIDEGOAK BERE GAIN HARTUTAKO KARGAK (1) CARGAS ASUMIDAS POR LA COMUNIDAD AUTONOMA (1)		(77.411.615,88)
EAEK BERE GAIN HARTU EZ DITUEN KARGAK. GUZTIRA TOTAL CARGAS NO ASUMIDAS		66.692.549,20
EAEK BERE GAIN HARTU EZ DITUEN KARGEI EGOTZITAKO INDIZEA IMPUTACIÓN DEL ÍNDICE A LAS CARGAS NO ASUMIDAS		
66.692.549,20 X 0,0624		4.161.615,07
KENDU BEHARREKO KONPENTSAZIOAK ETA EGOKITZAPENAK COMPENSACIONES Y AJUSTES A DEDUCIR		(3.070.950,59)
Itundu gabeko zergengatik Por tributos no concertados		
3.097.191,36 X 0,0624	(193.264,74)	
Zergak ez diren bestelako sarrerengatik Por otros ingresos no tributarios		
8.718.927,49 X 0,0624	(544.061,08)	
Aurrekontu-defizitagatik Por déficit presupuestario		
32.916.367,94 X 0,0624	(2.053.981,36)	
Itunpeko zuzeneko zergengatik Por Imptos. Directos concertados	(279.643,41)	

EUSKAL AUTONOMIA ERKIDEGOKO BEHIN-BEHINEKO KUPOA 2002 URTERAKO CUPO PROVISIONAL DE LA COMUNIDAD AUTONOMA DEL PAÍS VASCO PARA 2002	(milaka eurotan) (en miles de euros)
KUPO LIKIDOA CUPO LIQUIDO	1.090.664,48
Kupoaren Legeko 6.Bi artikuluko konpentsazioak Compensaciones Artículo 6.Dos de la Ley de Cupo	(53.042,35)
Arabako Konpentsazioak.: Ekonomia Itunaren Laugarren Xedapen Iragankorra Compensaciones Alava: Disposición Transitoria Cuarta del Concierto Económico	(2.996,05)
Sartu beharreko likidoa Líquido a ingresar	1.034.626,08

(1) Zenbateko honetan bere gain hartutako kargatzat jotzen da Ertzaintzaren 6.172.355,79 mila euroko Estatu mailako balorazio bat.

(1) En este importe está integrada como carga asumida una valoración a nivel estatal de Policía Autónoma de 6.172.355,79 miles de euros.

Maiatzaren 23ko 13/2002 Legean jasotako metodologiaren arabera, bosturtekoaren oinarri-urteko Kupo zehazteko, Ekonomia Itunaren Legean ezarritako jardunbideari jarraitu behar zaio, 2002 urterako Estatu Aurrekontu Orokorra oinarritzat harturik. Horretarako, Euskal Autonomia Erkidegoak bere gain hartu ez dituen kargen guztizko zenbatekoari atxikipen-indizea ezarriko zaio, itundu gabeko zergengatik, zergak ez diren sarrerengatik eta aurrekontu-defizitagatik ordainak ere kontuan harturik.

Según la metodología contenida en la Ley 13/2002, de 23 de mayo, el Cupo del año base del quinquenio se obtiene, siguiendo la mecánica contenida en la Ley de Concierto Económico, en base a los Presupuestos Generales del Estado para 2002, por aplicación del índice de imputación al importe total de las cargas no asumidas por la Comunidad Autónoma, teniendo en cuenta además las compensaciones por tributos no concertados, por ingresos no tributarios y por el déficit presupuestario.

Halaber, Euskal Autonomia Erkidegoari eta Estatuari zuzeneko zergengatik atxikitzeak diren sarreren balioztapena hobetzeko doiketa bat sartzen da.

Asimismo, se incluye un ajuste para el perfeccionamiento de la estimación de los ingresos por Impuestos Directos imputables al País Vasco y al resto del Estado.

Bestalde, Kupoan konpentsazio bat ezartzen da osasun arloan eta Gizarte Segurantzako gizarte-zerbitzuetan transferitutako funtzio eta zerbitzuak finantzatzen dituzten diru-sarrerengatik. Diru-sarrera horiek lehenago Gizarte Segurantzako Diruzaintza Nagusiaren transferentziak bezala jasotzen ziren. Konpentsazio hau 13/2002 Legearen 6.Bi artikulua arautzen du.

Por otra parte, se establece una compensación en el cupo por los ingresos que financian las funciones y servicios traspasados en materia sanitaria y de servicios sociales de la Seguridad Social, que anteriormente se recibían como transferencias de la Tesorería General de la Seguridad Social. Esta compensación se regula en el artículo 6.Dos de la Ley 13/2002.

Bosturteko Legearen Lehenengo Xedapen Gehigarriak 1997-2001 bosturtekoan lehen aldiz ezarritako Konpentsazio Finantzarioen jadanekotasunari eusten dio, finantza-neutraltasuna ziurtatzeko Fabrikazio Zerga Bereziak adostu ondoren.

La Disposición Adicional Primera de la Ley Quinquenal mantiene la vigencia de las Compensaciones Financieras establecidas, por primera vez en el quinquenio 1997-2001, para asegurar la neutralidad financiera tras la concertación de los Impuestos Especiales de Fabricación.

Kupoaren Bitariko Batzordeak, 2002ko martxoaren 6an, 2002rako onartu zituen behin-behineko konpentsazio finantzarioak honako hauek dira:

Las compensaciones financieras provisionales para 2002 aprobadas por la Comisión Mixta de Cupo el 6 de marzo de 2002 son las siguientes:

2002ko BEHIN-BEHINEKO KONPENTSAZIO FINANTZARIOAK (*)

COMPENSACIONES FINANCIERAS PROVISIONALES 2002 (*)

(Milaka eurotan)

(Miles de euros)

Alkohola, edari deribatuak eta tarteko produktuak Alcohol, bebidas derivadas y prod. intermedios	(7.192,87)
Garagardoa Cerveza	(1.854,72)
Hidrokarburoak Hidrocarburos	(33.266,59)
Tabakoa Tabaco	(98.939,95)

(*)Zeinu negatiboa duten konpentsazioak Estatuaren aldekoak dira eta zeinu positiboa dutenak, berriz, EA Eren aldekoak.

(*)Las compensaciones de signo negativo son a favor del Estado y las de signo positivo a favor del País Vasco.

Hurrengo urteetarako behin-behineko Kupo likidoak

Legean jasotako metodologiari jarraiki, hurrengo urteetako Kupo likidoak kalkulatzeko, 2002 urterako Kupo likidotik abiatu gara. Kupo hori indize bat erabiliz eguneratu da, indizea honako hau da: Estatuaren aldetik itunpeko zergengatik sarreraren bilketa-aurreikuspenaren eta bosturtekoaren oinarri-urterako aurreikuspenaren arteko koefizientea (autonomia-elkarteen esku utzi ahal diren sarrerak bazter utzita, hots, Kupo likidoari dagokion eta bosturtekoaren oinarri-urterako aurreikuspenetan aipatzen den ekitaldikotik diru-sarreraren aurrekontuaren I. eta II. atalburuetan jasotako diru-sarrerak bazter utzita).

Horrezaz gain, oinarri-urtearen ondorengo ekitaldietako Kupoak kalkulatzeko, kontuan hartuko da eskura daitezkeen aginpide berrien finantzaketa. Horrek Kupo gutxiagoz ekarri du berekin.

Maiatzaren 23ko 13/2002 Legeak, berritasun bezala, karga orokorratzat jotzen ditu bai Ertzaintzaren kostuen finantzaketa bai INSALUD, IMSERSO eta ISMen transferitutako zerbitzuak.

Kupoen behin-betiko kitapena

Kupo likidoen behin-betiko kitapenak Estatuak jasotako bilketa errealak ezagutu eta gero burutuko dira. Bilketa horiei esker, behin-betiko eguneratze-indizearen balorea ezagutu ahal izango da. Bost Urteko Legean zehaztutakoaren arabera, behin-betiko kitapena Kupo likidoari dagokion ekitaldiaren hurrengo urteko maiatzean burutuko da.

Aurreko Bosturteko Legeetan ezartzen ziren bezala, maiatzaren 23ko 13/2002 Legean ere ezartzen da bosturtekoaren oinarria den urterako behin-behineko Kupo kitatzeko kontuan hartuko direla honako hauek: Estatuak oinarria den urtean jasotako zerga-bilketa likido erreal eta Estatuaren Sarrera Aurrekontuan urte horretarako jasotzen den zerga-bilketa aurreikuspenaren arteko eguneratze indizearen balio errealak.

Bestalde, Bosturteko Lege berriko lehenengo azken xedapenean ezartzen denez, baldin eta xedapena indarrean dagoen aldiaren hurrengo ekitaldietako Kupo zehazteko metodologia arautzeko Lege berririk onartzen ez bada, 2002-2006 bosturtekorako onartutako metodologia erabiliko da 2007ko ekitaldikotik eta ondorengo ekitaldietako Kupo likidoak behin-behineko zehazteko.

Cupos líquidos provisionales de los años siguientes

Según la metodología contenida en la Ley, para calcular los Cupos líquidos de los años siguientes se parte del Cupo líquido para 2002, procediendo a su actualización por aplicación de un índice definido como el cociente entre la previsión de ingresos del Estado por tributos concertados, excluidos los susceptibles de cesión a las Comunidades Autónomas en la parte que haya sido cedida, recogidos en los capítulos I y II del Presupuesto de Ingresos del ejercicio al que se refiere el Cupo líquido y la misma previsión para el año base del quinquenio.

Adicionalmente, para el cálculo de los Cupos de los ejercicios siguientes al año base, se tendrá en cuenta la financiación de las nuevas competencias que se produzcan, con el consiguiente efecto de minoración de Cupo.

La Ley 13/2002, de 23 de mayo, introduce como novedad la consideración de carga asumida general, tanto de la financiación del coste de la Policía Autónoma como de los servicios traspasados de INSALUD, IMSERSO e ISM.

Liquidación definitiva de los Cupos.

Las liquidaciones definitivas de los Cupos líquidos se realizarán una vez conocidas las recaudaciones realmente obtenidas por el Estado, que permitan obtener el valor del índice de actualización definitivo. Según se dispone en la Ley Quinquenal, la liquidación definitiva se efectuará en el mes de mayo del ejercicio siguiente al que se refiera el Cupo líquido.

Al igual que en las anteriores Leyes Quinquenales, la Ley 13/2002, de 23 de mayo, establece que, excepcionalmente, el Cupo provisional del año base del quinquenio se liquidará considerando el valor real del índice de actualización que se deduzca de la recaudación líquida realmente obtenida por el Estado en el año base, respecto a la previsión homogénea de recaudación para ese mismo ejercicio que figure en el Presupuesto de Ingresos del Estado.

Por otra parte, la Disposición Final Primera de la nueva Ley Quinquenal recoge que: si transcurrido el plazo de vigencia de la misma no se hubiera aprobado una nueva Ley reguladora de la metodología de señalamiento del Cupo para los ejercicios siguientes, se aplicará la metodología acordada para el quinquenio 2002-2006, en el señalamiento provisional de los Cupos líquidos del ejercicio 2007 y siguientes.

2004



- 1.2. **2002-2006 URTEETAKO EKITALDIEI APLIKA DAKIEKEEN ETA EAEn AURREKONTUAK FINANTZATZEKO FORU ALDUNDIEK EGIN BEHAR DITUZTEN EKARPENAK ZEHAZTEKO METODOLOGIA**
METODOLOGIA DE DETERMINACION DE LAS APORTACIONES DE LAS DIPUTACIONES FORALES A LA FINANCIACION DE LOS PRESUPUESTOS DE LA CAPV PARA LOS EJERCICIOS 2002-2006

Azaroaren 25eko 27/1983 Legearen 22. artikulua, bere zortzigarren atalean honela ezartzen du: "Herri-Dirubideen Euskal Kontseiluak, eskuartearen banakuntzarako eta Kondaira-Lurralde bakoitzak Autonomia-Elkartearen diruegitamu-gastutarako egin beharreko ekarretak zehazteko hiru ekonomia-urtetarako gutxienez indarrean egongo den araupidetza ontzat emango du, Kontseiluaren iritziz indarraldi hori urtebetera edo bi urtetara mugatzea aholkugarrri egin dezaten zer-nolakoak izatea gertatzen bada salbu". Halaber, "Jaurlaritzak, lehen esandako eta Herri-Dirubideen Euskal Kontseiluak ontzat emandako araupidetza barne izan dezan Lege-Egitasmoa bidaliko dio Legebiltzarrari, horren onarpen-eske".

Herri-Dirubideen Euskal Kontseiluak, 2002ko uztailaren 22an egindako bileran, Baliabideen Banaketarako eta Euskal Autonomia Erkidegoaren aurrekontuak finantzatzeko foru aldundien ekarpenak zehazteko metodologia, 2002-2006 aldiari aplikatzeko dena, adostu zuen. Akordio hori Eusko Legebiltzarrak, urriaren 4ko 6/2002 Legearen bitartez, onartu zuen.

Metodologia berriak oro har eusten dio 1985etik aplikatzen ari den sistemari, diru-baliabideak banatzeko barne-sistemari egonkortasun handia eman dion sistemari hain zuzen. Ildo horretatik, oinarritzko printzipioak errespetatzen ditu eta aldatu edo egokitu ditu Estatuarekiko finantza-harremanetan egon diren aldaketek, eskarmentuak edota denborak igarotzeak gomendatu dituzten aldeak.

Ekonomia Itunari buruzko azken akordioek, batez ere Kupoari dagozkionez, azpimarratu dute Ertzaintza, Osasuna eta Gizarte Segurantzako Gizarte-zerbitzu alorretan EAERI transferitutako eskumenen finantzaketak zuen berariazko tratamenduaren desagertzea, eta horrek ekarri du baliabideen barne-banaketaren eredia are errazagoa izatea.

Bestalde, eskarmentuak eta denborak igarotzeak, aurreko bosturtekoan sortutako Elkartasun-Funtsa, fabrikazioaren gaineko zerga bereziengatik foru aldundien arteko Doiketak, edo Ekonomia Itunaren baliabideen kudeaketatik eratorritako dirutako sarreraren ez besteko ondasun eta eskubideen Erregistroa bezalako tresnetan egiturazko izaera bat proiektatu dute, eta horiekiko kapitulu eta xedapenen birmoldaketa egiteko beharra gomendatu dute.

Ekarpenei buruzko Legearen metodologiak lau oinarritzko ataletan banatzen da, zortzi xedapen gehigarri eta Azken Xedapen Bakarra.

1.2.1. Banaketa bertikalerako eredia

Urriaren 4ko 6/2002 Legearen testuaren I. Kapituluaren banaketa bertikala egiten da. Honen arabera, erakunde erkideen karga orokorren sostengurako lurralde historikoek egin beharreko ekarpenak zehazten dira.

Banaketa bertikalerako eredia zehazten duten elementuak honako hauek dira:

a) Banaketari loturiko diru-sarrerak (R).

Banaketa bertikalerako ereduak, Ekonomia Itunaren kudeaketak eragindako diru-sarreratan, banaketari lotuta dauden diru-sarreratan hain zuzen, du oinarria, hona diru-sarrerok:

El artículo 22 de la Ley 27/1983, de 25 de noviembre, en su apartado octavo, establece que el Consejo Vasco de Finanzas Públicas aprobará la metodología de distribución de recursos y la determinación de las aportaciones de cada Territorio Histórico a los gastos presupuestarios de la Comunidad Autónoma con vigencia para períodos mínimos de tres años presupuestarios, salvo que ocurran circunstancias excepcionales a juicio del Consejo, que aconsejen su vigencia para uno y dos ejercicios. Asimismo, el Gobierno elevará al Parlamento, para su aprobación, el correspondiente proyecto de Ley que incorporará la metodología antes citada que hubiere acordado el Consejo Vasco de Finanzas Públicas.

El Consejo Vasco de Finanzas Públicas acordó, en sesión celebrada el 22 de julio de 2002, la metodología de distribución de recursos y de determinación de las Aportaciones de las Diputaciones Forales a la financiación de los presupuestos de la Comunidad Autónoma del País Vasco aplicable al periodo 2002-2006. Dicho acuerdo ha sido aprobado por el Parlamento Vasco por la Ley 6/2002, de 4 de octubre.

La nueva metodología mantiene en sus grandes líneas el sistema que se ha venido aplicando desde 1985 y que ha procurado una gran estabilidad al sistema interno de distribución de recursos. En este sentido, respeta los mismos principios básicos y modifica o adapta aquellos aspectos que los cambios en el marco de las relaciones financieras con el Estado, la experiencia o el propio transcurso del tiempo han aconsejado.

Los últimos acuerdos sobre el Concierto Económico, particularmente en relación al Cupo, han incidido en la desaparición del tratamiento específico de la financiación de las competencias trasadas al País Vasco en materia de Policía Autónoma, Sanidad y Servicios Sociales de la Seguridad Social, lo que se ha traducido en una mayor simplificación del modelo interno de distribución de recursos.

Por otro lado, la experiencia y el paso del tiempo han proyectado un carácter estructural sobre instrumentos que como el Fondo de Solidaridad, los Ajustes entre Diputaciones Forales de la recaudación por impuestos especiales de fabricación, o el Registro de bienes y derechos distintos del dinero en efectivo procedentes de la gestión de los recursos del Concierto Económico fueron creados en el quinquenio anterior, y han aconsejado una remodelación de los distintos capítulos y disposiciones.

La metodología de la Ley de Aportaciones se estructura en cuatro apartados básicos, ocho Disposiciones Adicionales y una Disposición Final Única.

1.2.1. Modelo de distribución vertical

En el Capítulo I del texto de la Ley 6/2002, de 4 de octubre, se efectúa la distribución vertical, que consiste en la determinación de las Aportaciones de los Territorios Históricos al sostenimiento de las cargas generales de las Instituciones Comunes.

Los elementos que definen el modelo de distribución vertical son los que se detallan a continuación:

a) Ingresos sujetos a reparto (R).

El modelo de distribución vertical tiene como base los ingresos derivados de la gestión del Concierto Económico afectos al reparto, que son los siguientes:

- Indarreko ekitaldian itundutako zergengatik bilketatik datozen diru-sarrerak, zerga horiek noiz sortu diren kontuan hartu gabe, hots:

- a) Itundutako zuzeneko zergak.
- b) Itundutako zeharkako zergak.
- c) Ausazko konbinazioen eta jokoaren gaineko tasa fiskalak.
- d) Premiamenduzko gainordaina, epez kanpo aurkeztearren ezarritako gainordaina, berandutze-interesak, itundutako zergeri dagozkien zergapeko egitateengatik sartutako diru-zehapenak.

- Ekitaldi bakoitzeko itundutako diru-sarrera fiskalen ondorioz foru-aldundien alde sortutako interes likidoak.

b) Aplikatu beharreko kenketak (D).

Banaketa-gai diren diru-sarrei Kupoaren metodologiatik datozen kenkariak aplikatuko zaizkie:

- Estatuari Kupo likido gisa ordaindu beharreko kopurua eta, hala dagokionean, 2002-2006 bosturtekorako kupoa zehazteko metodologiaren Lehenengo Xedapen Gehigarrian aurreikusitako konpentsazioak direla-eta Estatuaren alderako den zenbatekoa.
- Zeinu negatiboarekin, 2002-2006 bosturtekorako Kupo zehazteko metodologiaren 6.2 artikuluko konpentsazioen zenbatekoa eta, hala badagokio, aipatutako metodologiaren Lehenengo Xedapen Gehigarrian aurreikusitako konpentsazioak direla-eta Euskal Herriaren alderako den zenbatekoa
- Ertzaintzaren plantila handitzeko, 2002-2006 bosturtekorako Kupo zehazteko metodologiaren Bosgarren Xedapen Gehigarrian aurreikusitako finantzaketaren zenbatekoa.

Diru-kopuru horiek, 2002-2006 bosturtekorako Euskadiko Kupo zehazteko metodologian xedatutakoa ekitaldi bakoitzean behin-behinean aplikatuzetik sortutakoak izango dira.

Halaber, artikulua honetan zehaztutako kenkariaren behin-betiko likidaziotik sortutako kopuruak, likidazio hori zein ekitaldian egin den kontuan hartuta, ekitaldi horretan kontatuko dira.

c) Bestelako gutxitzeak (P).

Era berean, itunpeko diru-sarriren bilketatik, Jaurkitzek ekonomia-plangintza, sustapen eta garapenerako politikak burutzeko behar duen kopurua gutxituko da, eta, LHLren 22.3 atalean zehaztutakoa betez, Autonomia Erkidegoaren egonkortasun politikoa eta ekonomikoa bermatzeko neurriak hartuko dira.

Halaber, Jaurkitzaren proposamenez, politika hauek gauzatzeko Administrazio eskuduna denez gero, Herri-Dirubideen Euskal Kontseiluak kenkari honen kopurua Hirugarren Xedapen Gehigarrian aipatutako interes orokorreko proiektuak finantzatzeko ados dezan aukera gehitzen da.

- Los ingresos procedentes de la recaudación por tributos concertados durante el ejercicio en curso, independientemente del año de su devengo o generación, que son los siguientes:

- a) Los impuestos directos concertados.
- b) Los impuestos indirectos concertados.
- c) Las tasas fiscales de combinaciones aleatorias y juego.
- d) El recargo de apremio, el recargo por presentación fuera de plazo, los intereses de demora, y las sanciones pecuniarias ingresadas por hechos imponible referidos a los tributos concertados.

- Los intereses líquidos devengados a favor de las Diputaciones Forales, por razón de ingresos fiscales concertados durante cada ejercicio.

b) Deducciones a aplicar (D).

A los ingresos sujetos a reparto se les aplicarán las deducciones procedentes de la metodología del Cupo:

- La cantidad a pagar como Cupo líquido al Estado y, en su caso, el importe que resulte a favor del Estado por las Compensaciones previstas en la Disposición Adicional Primera de la metodología de señalamiento del Cupo para el quinquenio 2002-2006.
- Con signo negativo el importe de las Compensaciones del art. 6.2 de la metodología de señalamiento del Cupo para el quinquenio 2002-2006 y, en su caso, el que resulte a favor del País Vasco por las Compensaciones previstas en la Disposición Adicional Primera de la citada metodología.
- El importe de la financiación de las ampliaciones de plantilla de la Policía Autónoma prevista en la Disposición Adicional Quinta de la metodología de señalamiento del Cupo para el quinquenio 2002-2006.

Estas cantidades serán las resultantes de la aplicación en cada ejercicio, con carácter provisional, de lo estipulado en la metodología de señalamiento del Cupo del País Vasco para el quinquenio 2002/2006.

Asimismo, los importes que se deriven de la liquidación definitiva de las deducciones definidas en el presente artículo se computarán en el ejercicio en que se realice dicha liquidación.

c) Otras minoraciones (P).

De igual forma, se minorará una cantidad para la realización por parte del Gobierno Vasco de las políticas de planificación, promoción y desarrollo económico, así como la adopción de medidas tendentes a asegurar la estabilidad política y económica de la Comunidad Autónoma, según lo dispuesto en el artículo 22.3 de la LTH.

Asimismo, se incorpora la posibilidad de que a propuesta del Gobierno Vasco, como Administración competente para la realización de estas políticas, el Consejo Vasco de Finanzas Públicas pueda acordar destinar el importe de esta deducción a la financiación de proyectos de interés general a los que se refiere la Disposición Adicional Tercera.

Xedapen Gehigarri horretan jasotakoari jarraituz, Herri-Dirubideen Euskal Kontseiluak Inbertsio Publikorako Laguntza Finantzarioaren 2003-2007 aldirako Plan Marko bat eratzea onartu du. Plan honek, Euskadiko ekonomiaren sustapen eta garapenerako garrantzia duten inbertsio publikoaren proiektuak finantzatzea du helburu.

Bestalde, urriaren 4ko 6/2002 Legean aurreikusita dago, Estatutik EAeko Administrazioa zerbitzu edo funtzio berriak eskualdatuz gero, kenketa berri bat egingo dela, izan ere, eskualdaketa berriak Estatuari ordaindu beharreko Kupo likidoan eragindako gutxipenaren zenbateko bera kenduko da.

d) Foru-aldundien ekarpen orokorra.

Banaketa bertikalera kontuan hartu beharreko elementuak aztertuta, banatu beharreko baliabideen guztizkoa formula honen bidez zehaztu daiteke:

$$\text{Banatzeko baliabideak} = R - (D+P)$$

Hona hemen letra horien esanahia:

R: Ekonomia Itunaren kudeaketatik sortu eta banaketa-gai diren diru-sarrerak dira.

D: kupoaren metodologiatik sortutako kenkariak dira.

P: kenkari berezia da.

Horren ondorioz, erakunde erkideen karga orokorren sostengurako foru aldundiek egin behar duten Ekarpene Orokorra kalkulatzeko xedez, banaketa-oinarriari, horrela definituta, banaketa bertikalaren koefizientea aplikatuko zaio. Koefiziente hau % 70,44 izango da 2002-2006 bosturtekoan.

e) Ekarpene bereziak.

Ekarpene Orokorraz gain, foru aldundiek Autonomia Erkidegoko erakunde erkideei Ekarpeneak egingo dizkiete, honako kontzeptu hauengatik:

- Ertzaintza handitzea finantzatzeko, 2.1.c) artikuluan zehaztutako kenkariaren zenbatekoaren beste.
- Jaurlaritzak LHL (27/1983 Legea) delakoaren 22.3 artikuluan jasotako politikak eta funtzioak bete ditzan laguntzeko, Ekarpene Orokorra kalkulatzeko erabili den kenkariaren besteko zenbatekoagatik

1.2.2. Banaketa horizontalerako eredua

Eredu honi jarraiki banaketa horizontala egiten da, hau da, Ekarpene Orokorretarako Lurralde Historiko bakoitzak eman beharreko ehunekoak zehazten da.

Horretarako, aurreko legeetan jasotako eredu matematikoa mantentzen da. Eredu horrek elkarbanatutako arrisku-sistema bat dakar berarekin; baina arrisku-sistema horren arabera, erakunde erkideen eta Lurralde Historiko bakoitzaren arteko harremanak ez dira multilateralak, aldebikoak baizik, erakunde amankomunen eta hiru lurraldeen artekoak hain zuzen.

De conformidad con lo dispuesto en la mencionada Disposición Adicional, el Consejo Vasco de Finanzas Públicas ha aprobado la constitución de un Plan Marco de Apoyo Financiero a la Inversión Pública, para el periodo 2003-2007, destinado a la financiación de proyectos de inversión pública de relevancia para la promoción y desarrollo económico de Euskadi.

Por otra parte, la Ley 6/2002, de 4 de octubre, prevé que, en el caso de que se produzcan nuevos traspasos de servicios y funciones, desde la Administración Central del Estado a la CAPV, se procederá a efectuar una deducción adicional por el mismo importe que la minoración en el Cupo líquido a pagar al Estado a que la nueva transferencia dé lugar.

d) Aportación General de las Diputaciones Forales.

Analizados los elementos a tener en cuenta para la distribución vertical, se puede definir el total de recursos a distribuir según la fórmula siguiente:

$$\text{Recursos a distribuir} = R - (D + P)$$

donde:

R son los ingresos derivados de la gestión del Concierto Económico sujetos a reparto.

D son las deducciones procedentes de la metodología el Cupo.

P es la deducción especial.

En consecuencia, la Aportación General de las Diputaciones Forales al sostenimiento de las cargas generales de las instituciones comunes se determinará por la aplicación a la base de reparto, así definida, el coeficiente de distribución vertical, fijado para el quinquenio 2002-2006 en el 70,44%.

e) Aportaciones Específicas.

Además de la Aportación General, las Diputaciones Forales efectuarán Aportaciones Específicas a las Instituciones Comunes de la Comunidad Autónoma por los conceptos siguientes:

- Financiación de las ampliaciones de la Policía Autónoma, por el importe de la deducción definida en el artículo 2.1.c).
- Contribución a la realización por parte del Gobierno de las políticas y funciones recogidas en el art. 22.3 de la LTH (Ley 27/1983), por idéntico importe a la deducción aplicada en el cálculo de la Aportación General.

1.2.2. Modelo de distribución horizontal

En este modelo, se efectúa la distribución horizontal, es decir, la asignación a cada Territorio Histórico del porcentaje que, sobre el conjunto de Aportaciones le corresponde.

Para ello, se mantiene el modelo matemático recogido en las leyes anteriores, que supone un sistema de riesgo compartido no de relaciones multilaterales entre las Instituciones Comunes y cada Territorio Histórico, sino de relaciones bilaterales entre aquéllas y el conjunto de éstos.

Beraz, foru aldundiek euren Ekarpinak zehaztu ondoren, koefiziente horizontalak deiturikoan arabera finantzatu beharko dituzte. Koefiziente horiek lurralde historiko bakoitzak ekarpinak egiteko duen gaitasunaren arabera zehazten dira, funtsean, errentaren proportzio zuzenean; eta gaitasun hori lurralde historiko bakoitzak egindako ahalegin fiskalaren eta Autonomia Erkidego osoko batezbesteko ahalegin fiskalaren arteko erlazioaren alderantzizko proportzioan neurtuko da halaberrez, hala ezartzen da-eta 27/1983 Legearen 22. artikuluko seigarren atalean.

Koefiziente horien %70a lurralde historiko bakoitzaren errenta erlatiboaren arabera kalkulatzen da eta beste %30a lurralde bakoitzak egindako zerga-ahalegin erlatiboaren alderantzizko funtzioaren arabera, zerga-ahalegina dirua biltzeko ahalmenaren arabera neurtzen da.

Lurralde historiko bakoitzak Euskal Autonomia Erkidegoko Erakunde erkideei egin beharreko ekarpina aurretik zehaztutako ekarpen orokor eta berariazkoen zenbatekoari lurralde historikoaren koefiziente horizontala ezarriz kalkulatu da.

Azkenik, eredu honetan ezartzen da erakunde ezberdinen arteko beste hainbat finantza-isuri arautzeko koefiziente horizontalak erabiliko direla, hona koefiziente horizontalen bidez arautu beharreko finantza-isuriak: Estatuari ordaindu beharreko Kupo likidoa, 2002-2006 bosturtekorako Kupo zehazteko metodologian aurreikusitako Konpentsazioak, Balio Erantsiaren Gaineko Zergarengatiko diru-bilketaren doiketa eta Fabrikazioaren gaineko Zerga Bereziengatiko eta Hidrokarburoen Txikizkako Salmenten gaineko Zergarengatiko diru-bilketaren doiketa.

1.2.3. Elkartasun-Funtsa

Bosturteko batean funtzionamenduan egon ondoren, Elkartasun-Funtsak izaera egituratu bat hartu du, 6/2002 Legean berariazko kapitulu bat delarik. Dena den, kapitulu berri honek Funtsa definitzen dituzten alderdiak batzen ditu: xedea, mugak eta zenbatekoa, ekarpina eta banaketa, arau eragileak hurrengo kapitulu baterako uzten direla.

Elkartasun-Funtsaren xedea oraindik ere da, alde batetik, arauen artean edo kudeaketa egiteko moduan dauden ezberdintasunetatik sortutako arazoak salbu, eta funtsera egin beharreko ekarpina kendu ondoren, lurralde historiko bakoitzak Euskadiko diru-bilketa osoan izango duen parte-hartze erlatiboa bere koefiziente horizontalean %99a iritsiko dela bermatzea eta, bestetik, Herri-Dirubideen Euskal Kontseiluaren iritziz funts horrekin erantzun behar den ohiz kanpoko beste edozein gorabeherari erantzutea.

Herri-Dirubideen Euskal Kontseiluak urtero ezarriko ditu, batetik, Funts horren zenbatekoa kalkulatzeko metodoa eta, bestetik, erakundeen arteko banaketa, bai beren behin-behineko zein behin-betiko kalkulua egiteko. Zenbateko horrek ezin izango du gainditu banatu beharreko baliabideen %0,75.

Erakunde erkideek egingo duten ekarpina euren koefiziente bertikalaren (%70,44) arabera izango da. Gainerakoa foru aldundiei egokituko zaie, bakoitzari bere koefiziente horizontalaren arabera. Foru-aldundien ekarpenak, bakoitzaren diru-bilketa erlatiboa bere koefiziente horizontalaren %99tik gora badago, balio absolutuetan ez du gaindituko koefiziente bertikalaren %99,25aren eta banatzeko baliabide haietan duen benetako parte-hartzearen arteko diferentzia banatzeko baliabideei aplikatuta lortzen den zenbatekoa. Parte-hartze hori metodologian jasotako erudia aplikatuzetik sortua da.

Por tanto, una vez definidas las Aportaciones, las Diputaciones Forales contribuirán a su financiación atendiendo a los denominados coeficientes horizontales, calculados en función de la capacidad de contribución de cada Territorio Histórico, básicamente en proporción directa a la renta, y ponderándose necesariamente en forma inversamente proporcional a la relación entre el esfuerzo fiscal de cada Territorio Histórico y el esfuerzo fiscal medio en el conjunto de la Comunidad Autónoma, tal y como se señala en el artículo 22, apartado Sexto de la Ley 27/1983.

Dichos coeficientes se calculan atendiendo en un 70% a la renta relativa de cada Territorio Histórico y en un 30% a la función inversa del esfuerzo fiscal relativo de cada Territorio Histórico ponderado por la capacidad recaudatoria del mismo.

La Aportación de cada Territorio Histórico a las Instituciones Comunes de la Comunidad Autónoma, se obtendrá por aplicación del coeficiente horizontal correspondiente al Territorio Histórico al importe de las Aportaciones General y Específicas definidas anteriormente.

Por último, se establece la aplicación de coeficientes horizontales para regular otros flujos financieros entre distintas instituciones, como son el Cupo líquido a pagar al Estado, las Compensaciones previstas en la metodología de señalamiento del Cupo para el quinquenio 2002-2006, el Ajuste a la recaudación por el Impuesto sobre el Valor Añadido y los Ajustes a la recaudación por los Impuestos Especiales de Fabricación y por el Impuesto sobre las Ventas Minoristas de Hidrocarburos.

1.2.3. Fondo de Solidaridad.

Tras un quinquenio de funcionamiento, el Fondo de Solidaridad adopta un carácter estructural, pasando a configurar un capítulo específico de la Ley 6/2002. En todo caso, este nuevo capítulo recoge los aspectos que definen el Fondo: objetivo, límites e importe, contribución y distribución, dejándose las reglas operativas para su incorporación a un capítulo posterior.

El objeto del Fondo de Solidaridad continúa siendo asegurar que, salvo causas derivadas de diferencias normativas o de gestión, la participación relativa en la recaudación total del País Vasco por cada territorio histórico, una vez deducida su contribución al propio Fondo, alcance el 99% de su coeficiente horizontal, así como cualquier circunstancia de carácter extraordinario que a juicio del Consejo Vasco de Finanzas Públicas deba atenderse con dicho Fondo.

El Consejo Vasco de Finanzas Públicas será el que establezca anualmente el método del cálculo del importe de dicho Fondo, cuyo máximo se fija en el 0,75% de los recursos a distribuir, y su distribución institucional tanto para su cálculo provisional como definitivo.

La contribución de las Instituciones Comunes se realizará en función de su coeficiente vertical (70,44%). El resto corresponderá a las Diputaciones Forales de acuerdo a sus respectivos coeficientes horizontales. La contribución de las Diputaciones Forales cuya recaudación relativa se haya situado por encima del 99% de su correspondiente coeficiente horizontal no superará la cuantía en valores absolutos que se obtiene de aplicar a los recursos a distribuir la diferencia entre el 99,25% de su coeficiente vertical y su participación real en dichos recursos a distribuir, derivada de la aplicación del modelo contenido en la metodología.

Metodologian sartu egin da nola jokatu behar den baldin eta bi lurralde historiko Elkartasun-Funtsara jotzeko baldintzak bete arren Funtsaren gehieneko zenbatekoa nahikoa ez bada bermatutako %99 bi lurraldeok lor dezaten. Egoera honetan, Funtsaren banaketa, aipatutako bi lurraldeon ekarpena kenduta, esandako %99a lortzeko horietako bakoitzak behar duen besteko proportzioan egingo dela ezartzen da.

1.2.4. Ekarpinak egiteko modua

Urriaren 4ko 6/2002 Legearen IV. Kapituluan ekarpinak egiteko modua zehazten da, epeei eta kontuan hartu beharreko beste hainbat alderdi praktikori dagokienez. Ildo honetatik jarraiki, Lurralde Historikoen Legearen (LHL) 25.1 artikuluan ezarritakoaren arabera, Ekarpinak sei epe berdinetan egingo dira urtero, beti ere honako hilabete hauetako baten lehenengo hamabostaldian: otsaila, apirila, ekaina, uztaila, urria eta azaroa.

Era berean, urriaren 4ko 6/2002 Legeak ekarpinak ordaintzeko jardunbidea arautzen du. Gauzak horrela, ekitaldi bakoitzeko ekarpenen hasierako kalkulua egiteko Herri-Dirubideen Euskal Kontseiluak Eusko Jaurlaritzaren eta foru aldundien aurrekontu orokorretarako onartutako diru-sarreraren aurreikuspena aplikatuko da.

Ekitaldia amaitu aurretik, eta azken epea ordaintzerakoan, hau da, azaroaren lehenengo hamabostaldian, aurre-likidazio bat egiten da ekitaldiaren itxierarako aurreikusitako diru-bilketari buruzko balioespenaren arabera, ekitaldian zehar ordaindutako hasierako Ekarpinak behin-betikoetara ahalik eta gehien egoki daitezzen, izan ere, azken hauek ekitaldia itxi arte ezin baitira kalkulatu.

Behin-betiko likidazioa ondorengo ekitaldiko otsailean egiten da; horretarako, honako hauek hartzen dira kontuan: Ekarpenei dagokien ekitaldian izandako diru-bilketaren benetako datuak, hasierako kalkuluaren erabilitako eguneratze-inezeeen benetako baloreak, Kupoaren behin-behineko isurien eta konpentsazio finantzarioen benetako zenbatekoak. Likidazio honen ondoriozko Ekarpinak behin-betikotzat jotzen dira dagokien ekitaldirako.

Euskal Autonomia Erkidegoaren 2002/2006 bosturtekorako Kupo zehazteko metodologia onartu zuen maiatzaren 23ko 13/2002 Legean aurreikusten da ekitaldi bakoitzeko Kupo eta Konpentsazioen likidazioa hurrengo ekitaldiko maiatzean egingo dela. Izan ere, ekitaldi bakoitzeko maiatzean aurreko ekitaldiko Ekarpinak behin-betikoz kitatuta daude. Egintza hau urriaren 4ko 6/2002 Legearen 12. artikulua erregulatzen du, Estatuari ordaindu beharreko Kupoaren likidaziotik erator daitezkeen Ekarpenen arteko aldeak aribideko ekitaldiko Ekarpenei erantsiko zaizkiela.

Halaber, kapitulu honetan foru aldundien arteko egokitzapenen behin-behineko kalkulua eta likidazioa arautzen dira, eta baita Elkartasun-Funtsa ere.

Bestalde, aurreko bosturtekorako metodologiak hasierako urratsak eman zituen itundutako zergengatiko diru-bilketan jasotako ondasunak eta eskubideak banatu beharreko diru-sarreretan sartzeko, horientzako Erregistro berezi bat sortuz, nahiz eta ondasun hauek baloratzeko eta banaketarako eredu sartzeko arau zorrotzik ez ezarri. Hala ere, metodologi berri honetan, aipatutako Erregistroa mantentzeaz gain, Ekonomia Itunaren kudeaketatik eratorritako diru-sarrera hauek hobeto integrazteko aurrera joatea ere planteatzen da.

Se ha incluido en la metodología la operativa que debe aplicarse en el supuesto en que cumpliendo dos territorios los requisitos para acceder al Fondo de Solidaridad el importe máximo de éste no sea suficiente para situar a ambos en la garantía del 99%. En este caso, se estipula que la distribución, excluida la contribución de dichos territorios, se realizará de forma proporcional al importe que cada uno de ellos necesite para alcanzar dicho 99%.

1.2.4. Operativa de las Aportaciones

El Capítulo IV de la Ley 6/2002, de 4 de octubre, determina la operativa de las Aportaciones en lo relativo a la fijación de plazos y demás aspectos a tener en cuenta en su aplicación práctica. A este respecto, la LTH señala en su artículo 25.1 que las Aportaciones se harán efectivas en seis plazos iguales, dentro de la primera quincena de los meses de febrero, abril, junio, julio, octubre y noviembre de cada año.

Igualmente, la Ley 6/2002, de 4 de octubre, regula la mecánica a seguir para el pago de las Aportaciones, estableciendo que para el cálculo inicial de las Aportaciones de cada ejercicio se aplicará la previsión de ingresos aprobada por el Consejo Vasco de Finanzas Públicas a los efectos de la elaboración de los Presupuestos Generales del Gobierno Vasco y de las Diputaciones Forales.

Antes de la finalización de cada ejercicio y en el momento del pago del último plazo, es decir, en la primera quincena del mes de noviembre se efectúa una preliquidación en base a una estimación de cierre de la recaudación, con el objeto de que las Aportaciones iniciales pagadas durante el ejercicio se adecuen lo más posible a las definitivas, que no podrán calcularse hasta que esté cerrado el ejercicio al que se refieren.

La liquidación definitiva se realiza dentro del mes de febrero del ejercicio siguiente, para lo cual se consideran los datos reales de recaudación obtenida durante el ejercicio al que se refieren las Aportaciones, los valores reales de los índices de actualización utilizados en el cálculo inicial, así como los importes efectivos de los flujos provisionales de Cupo y de las compensaciones. Las Aportaciones resultantes de esta liquidación se consideran definitivas para el ejercicio.

En la Ley 13/2002, de 23 de mayo, por la que se aprueba la metodología de determinación del Cupo del País Vasco para el quinquenio 2002/2006, se prevé que la liquidación del Cupo y de las Compensaciones de cada ejercicio se efectuará en el mes de mayo del ejercicio siguiente, puesto que en el mes de mayo de cada ejercicio las Aportaciones del ejercicio anterior están ya definitivamente liquidadas. Este efecto se regula en el artículo 12 de la Ley 6/2002, de 4 de octubre, determinando que las diferencias en las Aportaciones que puedan derivarse de la liquidación del Cupo a pagar al Estado se incorporarán a las Aportaciones del ejercicio en curso.

Asimismo, se regulan en este capítulo el cálculo provisional y la liquidación de los Ajustes entre las Diputaciones Forales, así como el Fondo de Solidaridad.

Por otro lado, la metodología para el quinquenio anterior dio los primeros pasos para determinar la incorporación a los ingresos sujetos a reparto de los bienes y derechos derivados de la recaudación por tributos concertados, creando un Registro específico para ellos, aunque sin establecer reglas estrictas para la valoración e incorporación de estos bienes al modelo de distribución. Sin embargo, en esta nueva metodología se plantea, además de mantener el citado Registro, avanzar en una mejor integración de estos ingresos derivados de la gestión del Concierto Económico.

lido horretatik, ezarrita dago borondatezko aldian, foru aldundiek zerga-zorren ordainketa ondasun eta eskubideak emanez onartzen dutenean, kitatutako zorren zenbatekoa ekitaldiaren diruz egindako diru-bilketarekin batera sartuko dela.

Ondasun eta eskubide hauek premiamendu bidez biltzea dela eta, ondasun eta eskubide horien besterentzea eta esleipena egin ondoren Herri-Dirubideen Euskal Kontseiluak baloratuko ditu, ekarpenen kitapena egiteko sar daitezzen. Edonola ere, kasu honetan Herri-Dirubideen Euskal Kontseiluak adostu dezake onartutako balorazioaren zenbatekoa aldizkakoa egiteko.

1.2.5. Xedapen Gehigarriak

Urriaren 4ko 6/2002 Legeak zortzi xedapen gehigarri du:

- Lehenengoa: Aurreikusten da egoera jakin batzuegatik (aldaketak Ekonomia Itunean...) baliabide banaketa-ereduan eta ekarpenak zehazteko ereduan ere funtsezko aldaketak sartu behar badira, Herri-Dirubideen Euskal Kontseiluak dagozkion aldaketak proposatu ahal izango dituela, ondorengo lege batek onar ditzan.
- Bigarrena: Herri-Dirubideen Euskal Kontseiluari ahalmena ematen zaio Euskadiko herri-erakundeen aurrekontuen egonkortasunari buruzko helburuak erabakitzeo eta, halaber, erakunde hauen finantza-jarduera koordinatu eta bateratzeko gaietan azaroaren 25eko 27/1983 Legeak jadanik esleitu zitzaizkionak jasotzen dira.
- Hirugarrena: Aurreikusten da Herri-Dirubideen Euskal Kontseiluak eskumena izan dezala, baliabide-esleipen handia behar duten eta EAEko erakunde guztiengan eragina duten egitasmoak finantzatzeko modua adosteko.
- Laugarrena: Foru organoei gomendioak ematen zaizkie beren menpeko toki-erakundeen finantzaketa kalkulatu eta zehazteko.
- Bosgarrena: Europako erkidegoetako egitura-funtsetatik etorritako eskualdaketen titulartasunari buruzko irizpidea.
- Seigarrena: foru erakundetan ekonomiako eta finantzaketa desorekak agertuz gero Herri-Dirubideen Euskal Kontseiluak haiek zuzentzeko beharrezko neurriak hartzeko aurreikuspena.
- Zazpigarrena: Kantauriko A-8 autobidearen emakida bukatu arte erakunde erkideei dagozkien funtzioak finantzatzeko erregimen iragankorra.
- Zortzigarrena: 2002ko ekitaldirako berariazko erregimena, Gizarte Segurantzako erakunde kudeatzaileak Kupoaren bidez finantzaketa kontuan hartzeko. Finantzaketa hau 2001eko Kupoaren kitapena egiteko kalkuluan sartuta zegoen.

1.2.6. Azken Xedapen Bakarra

En este sentido, se dispone que en periodo voluntario, cuando son las Haciendas Forales las que admiten el pago de la deuda tributaria mediante la entrega de bienes y derechos, el importe de la deuda cancelada se integre con la recaudación en efectivo del ejercicio.

En cuanto a la recaudación en vía de apremio de estos bienes y derechos, será cuando se realice la enajenación o adjudicación de dichos bienes y derechos cuando el Consejo Vasco de Finanzas Públicas procederá a su valoración, al objeto de que se incorporen a efectos de la liquidación de aportaciones. En cualquier caso, se contempla la posibilidad en este supuesto de que el Consejo Vasco de Finanzas Públicas acuerde periodificar el importe de la valoración aprobada.

1.2.5. Disposiciones Adicionales

La Ley 6/2002, de 4 de octubre incluye ocho Disposiciones Adicionales:

- Primera: Previsión de que si por diversas circunstancias (cambios en el Concierto Económico....) fuera necesario introducir alteraciones en el modelo de distribución y determinación de las Aportaciones, el Consejo Vasco de Finanzas Públicas podrá proponer las modificaciones pertinentes para su posterior aprobación por ley.
- Segunda: Se asigna al Consejo Vasco de Finanzas Públicas la función de acordar los objetivos de estabilidad presupuestaria de las Instituciones Públicas del País Vasco, y se recogen asimismo aquéllas que en materia de coordinación y armonización de la actividad financiera de estas instituciones ya le asignaba la Ley 27/1983, de 25 de noviembre.
- Tercera: Previsión para que el Consejo Vasco de Finanzas Públicas pueda acordar la forma de financiar aquellos proyectos que precisen una asignación de recursos muy importante y afecten al conjunto de las instituciones del País Vasco.
- Cuarta: Recomendación a los Organos Forales en relación con el cálculo y determinación de la financiación de los Entes Locales de ellas dependientes.
- Quinta: Consideración en relación a la titularidad de las transferencias procedentes de los Fondos Estructurales de las Comunidades Europeas.
- Sexta: Previsión para que en caso de desequilibrios económico-financieros de las instituciones forales el Consejo Vasco de Finanzas Públicas adopte las medidas necesarias para su corrección.
- Séptima: Régimen transitorio para la financiación de las funciones que corresponden a las Instituciones Comunes hasta la finalización de la concesión de la autopista A-8 del Cantábrico.
- Octava: Régimen específico para el ejercicio 2002, con objeto de considerar la financiación vía Cupo de las Entidades Gestoras de la Seguridad Social considerada en el cálculo de la liquidación del Cupo 2001.

1.2.6. Disposición Final Unica

Salbuespenez, metodologia honen indarraldia amaitu eta gero, hurrengo ekitaldietarako baliabideen banaketarako eta ekarpenak zehazteko beste lege arautzaile berririk oraindik aldarrikatu ez bada, metodologia hau berau aplikatuko da oso-
osorik 2007ko eta hurrengo ekitaldietan.

Excepcionalmente, si transcurrido el plazo de vigencia de la presente metodología no se hubiera promulgado una nueva ley reguladora de la distribución de recursos y determinación de aportaciones para los ejercicios siguientes, la presente metodología será de aplicación en todos sus términos para el ejercicio 2007 y siguientes.

2004



- EUSKO JAURLARITZAREN ETA FORU ALDUNDIEN ARTEAN
ITUNDUTAKO ZERGEN BIDEZKO BALIABIDEEN BANAKETA
EREDUA 2004rako**

*MODELO DE REPARTO PARA 2004 DE LOS RECURSOS POR
TRIBUTOS CONCERTADOS ENTRE EL GOBIERNO VASCO Y LAS
DIPUTACIONES FORALES*

Indarrean dagoen legeria aplikatuz eta Herri-Dirubideen Euskal Kontseiluak 2003ko urriaren 13an izandako bileran eginiko aurreikuspenak abiapuntu harturik kalkulatzeko da Foru Aldundiek 2004an egin behar duten Ekarpen Orokorra banaketa eredu bertikalaren arabera.

Aplicando la legislación vigente y a partir de las previsiones aprobadas por el Consejo Vasco de Finanzas Públicas, en sesión celebrada el día 13 de octubre de 2003, se calcula la Aportación General de las Diputaciones Forales para 2004, según el modelo de distribución vertical.

2004



2.1. 2004ko DIRU-BILKETA AURREIKUSPENAK
PREVISIONES DE RECAUDACION PARA 2004

2.1. 2004rako diru-bilketaren aurreikuspena

2004rako diru-bilketaren zenbatespena egiteko, abiapuntu hartzen da 2003ko itxieran espero zen diru-bilketa, eta aintzat hartzen dira hainbat faktore, hurrengo ekitaldian zehar itundutako zergengatik foru aldundiek izan dezaketen diru-bilketaren zenbatespena egiteko berebiziko eragina eduki dezaketenak.

- Euskal ekonomiak gerora izango duen bilakaera
- Zergei buruzko foru-araudiko aldaketak
- Diru-bilketaren egokitzapena puntualak

Ekonomiak gerora izan dezakeen bilakaerari dagokionez, Aurrekontu Orokorrekin batera doan Ekonomia eta Finantza Txostenean adierazitakoa gurea egiten dugu.

2004 URTERAKO AURREIKUSITAKO ARAU BERRIAK

Ez da aurreikusten 2004 urterako diru-bilketan eragina izan dezakeen eta diru-sarreraren aurreikuspen hau egiteko orduan kontuan hartu behar den arau aldaketarik.

Zenbait eguneraketa izango dira, noski, euskal zerga alorrean ohi egiten den bezala. Horrela, eta PFEZri dagokionez, erosketa balioen koefiziente zuzentzaileekin eta Sozietateen gaineko Zergan aktibo higieziei aplikatu beharreko monetaren balio-galera jasotzen duten koefizienteekin jardungo da.

Era berean, tasak eguneratuko dira aurreikusitako inflazio tasaren arabera, zorte, enbido edo zorizko jokoak zergapetzen dituztenak salbu. Azken hauek, 2004rako tasa eta zenbatekoak 2003ko zenbateko galdagarrietan mantenduko dituzte.

2004ko diru-bilketan nabarituko dena euskal PFEZren erreformaren zerga-eragina izango da, foru aldundiek 2003an onartu zutena, eta PFEZren azken diru-bilketa %6an murriztu dezaketen hobarien eta kenkarien igoera handiak dituena.

Diru-bilketako kostu hau PFEZren bi osagarrien artean, ia erdi bana, banatuko dela irizten da, hots:

- Lan Etekinen atxikipenak, atxikipen taula berriaren bitartez, Honek, 2003ko apirilean indarrean hasi zenez gero, erreformaren kostuaren zati bat aurreratzen zuen jada.
- Hondar-kuota garbia. Honek, 2004ko erdialdean, arau-aldaketa garrantzitsu hauen eragina jasango duen Errenta-03 deritzonaren aitortpenen emaitzak jasoko ditu.

PFEZ

2003rako aurreikusten den itxieran, Lan Etekinen atxikipenen atala da berezko kudeaketako zergetan, oraindik ere, zenbatekorik handiena duena, bakarrik BEZatik, hau da, foru aldundiek zuzenean kudeatzen dutenetik, eratorritako guztizko diru-bilketak eta Estatuko Administrazioak egindako doiketaren emaitzak ozta-ozta gaintu diotela. Hori guztia, nahiz eta lan pertsonalaren kontraprestazioetan egindako atxikipenak biltzen dituen atal hau, azken ekitaldietan, eta atxikipen-taularen jaitsieraren ondorioz, sekulako balaztada jasotzen ari. Atxikipen-taulen jaitsierak helburu bikoitza du:

2.1. Previsión de recaudación para 2004

Para elaborar la previsión de recaudación para 2004 se parte de la recaudación prevista al cierre de 2003, y se tienen en cuenta varios factores que básicamente pueden incidir en la previsión de recaudación por tributos concertados de las Diputaciones Forales durante el próximo ejercicio:

- Evolución futura de la situación económica vasca
- Cambios en la normativa foral tributaria
- Ajustes puntuales en la recaudación

En lo relativo a la evolución futura de la economía, nos remitimos al Informe Económico Financiero que acompaña a los Presupuestos Generales.

NOVEDADES NORMATIVAS PREVISTAS PARA 2004

No se prevé para 2004 la entrada en vigor de cambios normativos que puedan tener incidencia recaudatoria y que debieran ser tenidos en cuenta a la hora de confeccionar esta previsión de ingresos.

Lógicamente se harán algunas actualizaciones, lo que viene siendo una práctica habitual en el ámbito tributario vasco. Así, se actuará, en cuanto al IRPF se refiere, con los coeficientes correctores del valor de adquisición y con los coeficientes que recogen la depreciación monetaria de aplicación a los activos inmobiliarios en el Impuesto sobre Sociedades.

Asimismo, se actualizarán las tasas con el tipo de inflación prevista, excepto las que gravan los juegos de suerte, envite o azar, que mantendrán para 2004 los tipos y cuantías fijas en los importes exigibles en 2003.

Sí se dejará notar en la recaudación de 2004 la incidencia tributaria de la reforma del IRPF vasco, aprobada por las Diputaciones Forales en 2003, con aumentos sustanciosos en bonificaciones y deducciones, que pueden mermar la recaudación final por IRPF en torno a un 6%.

Se estima que este costo recaudatorio va a repartirse, casi a mitades, entre dos componentes del IRPF:

- Las retenciones por Rendimientos de Trabajo, a través de la nueva tabla de retenciones que, al haber entrado en vigor en abril de 2003, ya anticipaban parte del costo de la reforma.
- La Cuota diferencial neta que, a mediados de 2004, recogerá los resultados de las declaraciones de la Renta-03, afectada por estos importantes cambios normativos.

IRPF

Al cierre previsto para 2003, el apartado de retenciones por Rendimientos del Trabajo continúa siendo el de mayor cuantía dentro del panel de tributos de gestión propia, sólo superado ligeramente por la recaudación total proveniente del IVA, esto es, el gestionado directamente por las Diputaciones Forales y el resultante del ajuste practicado con la Administración estatal. Todo esto a pesar de que en los últimos ejercicios este apartado, que recoge las retenciones practicadas sobre todas las contraprestaciones del trabajo personal, está soportando un importante frenazo en su evolución recaudatoria por la bajada de la tabla de retenciones, con lo que se persigue una doble finalidad:

- Zergak, orokorrean, eta, bereziki, bere tarifak izan dituen arau-aldaketei taulak egokitzea.
- Urtero, errenta-kanpainak ixterakoan duten itzultze kopuru handia, ahal den neurrian, gutxiagotu.

Hain zuzen ere, 1997ko maiatzeko Ekonomia Itunaren eguneratzearen ondorioz, beste berritasunen artean, foru aldundiek zuten ahalmen arautzailea PFEZra zabaltzea onartu zen. Zerga hori foru aldundiek dagoeneko kudeatu eta bildu egiten zuten baina Estatuko araudia aldatzeko eskumenik gabe, puntu jakin batzuetan salbu.

Horrela, 1999an PFEZren egungo araudiak hartu zuen indarra, foru aldundiek onartzen zuten lehena zerga-eskumen hori bereganatu zutenetik.

Ondorengo ekitaldietan, Eusko Jaurlaritza eta foru aldundiak lan errenten gaineko zerga-karga murrizteko ahaleginak areagotzen ari dira, helburu bikoitz batekin: alde batetik, enplegua sortzen laguntzea, eta bestetik, lanetik eratorritako etekinen karga arintzea.

Zergaren foru-araudian urtero egiten ari dira beherakako aldaketak, eta arau-aldaketa hauen diru-biltzearen kostuko zatirik handiena atxikipenen taulara eramaten ari direnez gero, Lan Etekinengatiko atxikipenen atalak bere gain hartzen dabil nagusiki neurri hauen diru-biltzearen kostua.

Ildo honetatik, 2003ko apirilaren 1ean atxikipenen taula berriak indarrean sartu ziren, foru aldundiek urte honetan onartutako aldaketa garrantzitsuekin bat etorriz. Taula horiek, atxikipenen bat eta bi puntuen jaitziera dakarte, eta onura gehien lortzen duten kolektiboak dira errenta baxukoak, familia ugariak eta minusbaliatu aktiboak. Azken hauek zutabe berri bat dute tauletan eta lan etekinetan aldaketa berriak.

Beraz, 2004ko aurreikuspenarako kontuan hartzen da atxikipenen taula berri hauek duten diru-bilketaren beherakako eragina. Taulok, euskal PFEZrako 2003an onartutako arau-aldaketen diru-bilketaren kostua partzialki jasotzen dute.

Hala eta guztiz ere, badaude faktore batzuk 2004 urtean zehar zerga atal honetako zerga-biltzeari eragin ona ekarriko diotenak. Zerga atal honen eragin erlatiboak zerga-bilketa guztian oso handi dirau urtez urte.

- BPGaren hazkunde errearen eta inflazio-tasaren ondorioz, BPG nominalaren hazkundera %5a baino apur gehiago izango da.
- Enpleguaren tasak maila on batean jarraitzea espero da.
- Soldaten igoerak, txikiak izango badira ere.
- Pentsio-mailaren hobekuntza.

Azken finean, Euskal Autonomia Erkidegoan 2004 ekitaldirako 196.998.700 euro inguru gehiago zenbatesten dugu diru-bilketan, banaketa homogeen batekin hiru lurralde historikoetan, horiek espero baitute zerga-atal honek euskal BPG nominalaren gainetik garapen arina izatea.

- Adaptar las tablas de los cambios normativos del impuesto en general y de su tarifa en particular.

- Disminuir, en la medida de lo posible, el alto nivel de devoluciones con el que año tras año se vienen cerrando las campañas de renta.

En efecto, a raíz de la actualización del Concierto Económico de mayo de 1997, entre otras novedades, se aprobaba la extensión de la capacidad normativa de las Diputaciones Forales al IRPF, que ya era gestionado y recaudado por las mismas, pero sin capacidad de modificación de la normativa estatal, salvo en algunos puntos concretos.

Así, en 1999 entraba en vigor la actual normativa del IRPF, la primera que aprueban las Diputaciones Forales a partir de la asunción de esta competencia tributaria.

En los ejercicios posteriores, el ejecutivo vasco y las Diputaciones Forales están redoblando sus esfuerzos en la disminución de la carga tributaria de las rentas de trabajo, con el doble objetivo de favorecer la creación de empleo y aminorar el gravamen de los rendimientos provenientes del trabajo.

Año tras año se vienen haciendo retoques a la baja en la normativa foral del impuesto, y dado que la mayor parte del costo recaudatorio de estos cambios normativos se vienen trasladando a la tabla de retenciones, el apartado de retenciones por Rendimientos del Trabajo está asumiendo básicamente el costo recaudatorio de estas medidas.

En esta línea, el 1 de abril de 2003 entraban en vigor unas nuevas tablas de retenciones, en consonancia con las importantes modificaciones aprobadas en este año por las Diputaciones Forales, que suponen una rebaja de entre uno y dos puntos de las retenciones, siendo los colectivos más beneficiados las rentas bajas, las familias numerosas y los discapacitados activos, éstos últimos con una nueva columna en las tablas y con nuevas modificaciones en los rendimientos de trabajo.

Así pues, para la previsión de 2004 se tiene en cuenta la incidencia recaudatoria a la baja de estas nuevas tablas de retenciones, que recogen parcialmente el costo recaudatorio de los cambios normativos aprobados en 2003 para el IRPF vasco.

Pero hay también algunos factores que a lo largo de 2004 van a incidir favorablemente en la recaudación de este apartado tributario, cuyo peso relativo en el total recaudado se mantiene muy alto año tras año:

- El crecimiento real del PIB y la tasa de inflación van a arrojar un PIB nominal con un crecimiento ligeramente superior al 5%.
- Se prevé el mantenimiento de un buen nivel en la tasa de empleo.
- Subidas salariales, si bien tendrán un carácter moderado.
- Mejora del nivel de las pensiones.

En definitiva, se contempla en la Comunidad Autónoma de Euskadi para el ejercicio de 2004 unos 196.998.700 euros de más recaudación, con un reparto bastante homogéneo en los tres Territorios Históricos, que esperan que este apartado tributario evolucione ligeramente por encima del PIB nominal vasco.

Higigarrien Kapitalaren Errendimenduen gaineko atxikipenei dagokienez, hauen diru-bilketa jasaten ari da, alde batetik, interes-tasaren beherakako etengabeko jarioaren eragina, 2003ko azken hiruhilekoan minimo historikoa markatzen ari dena, eta bestetik, 2003 urteaz geroztik atxikipen hauei %18tik %15erako tasa aplikagarriaren beherakada.

Baina, interes-tasak orain duen maila ikusirik, zeinaren sustatze-ahalmenak goia jo duela ematen duen, ez dira aurreikusten epe labur batean aldagai ekonomiko honen beherakako mugimendu berririk.

Horren ondorioz, Euskal Autonomia Erkidego osorako espero da Higigarrien Kapitalaren Errendimenduen gaineko atxikipen negatiko diru-bilketa 2004an 266.700.000 euro inguru izango dela, hau da, aurtengo itxialdirako aurreikusita dagoen zenbatekoaren baino %4,0 gehiago.

1998ko ekitaldiko aurrekontuekin batera, Higigarrien Kapitalaren Errendimenduen gaineko atxikipenak indarrean jarri ziren, hiriko higiezin errentamendu eta azpierreantamendutik eratorritako errendimenduei aplikatu beharrekoak. Egin beharreko atxikipena tasa ezargarria, errentatzaileari emandako kontzeptu guztietan, Balio Erantsiaren Gaineko Zerga salbu, aplikatzearen ondorioa da.

2004 urteari dagokionez, aurtengo ekitaldiaren itxieran zenbatesten den bilketa %5,3 bat igotzea espero da, hau da 54.958.000 euroko zerga-bilketa, eta ohi den bezala, foru aldundiek zenbateko hori erdi bana kontabilizatuko dute PFEZren eta Sozietateen gaineko Zergaren artean.

1999an indarrean sartu zen Ondare-irabazien gaineko atxikipenetako atalean, akzio-transmisioak edo Inbertsio Kolektiboko erakundetako partaidetzak zergapetzearen emaitza jasotzen da. Horrekin lotu nahi dena aurreratzeko tresnen artean fiskal neutraltasun handiagoa da.

Inbertsio-fondoen emaitzek izan duten okerragotze nabarmenaren aurrean, datorren hilabetetarako egoera finantzarioa ez dago batere garbi. Dena den, atal honen etengabeko jaitsiera dagoeneko behe jo duela uste dugu, eta horren ondorioz aurtengo itxierarako aurreikusitako diru-bilketari dagokionez 2004 urtean gorakada txiki bat izatea zenbatetsi dugu.

Azken finean, 2004 urterako espero da 28.012.000 euroko bilketa kontzeptu hauengatik: PFEZrengatik kontura eginiko ordainketengatik, Sozietateen gaineko Zergarengatik, eta Ez Egoiliarren Errentaren gaineko Zergarengatik.

Ordainketa zatikatuetan, jarduera ekonomikorik duten zergadunek PFEZren kontura egin behar dituzten diru-sarreraren bilketa jasotzen da; PFEZri buruzko foru araudi berriaren arabera, honako hauek dira konturako ordainketak kalkulatzeko erregimenak:

- Zuzeneko zenbatespena:

- Normala
- Erraztua
- Arrunta
- Berezia
- Sektoriala

- Zenbatespen objektiboa:

En relación a las retenciones sobre los Rendimientos del Capital Mobiliario, su recaudación se está viendo incidida por el constante goteo a la baja del tipo de interés, que en el último trimestre de 2003 está marcando mínimos históricos, así como por la bajada del 18% al 15% en el tipo aplicable a estas retenciones a partir de 2003.

Ahora bien, a la vista del nivel al que actualmente se encuentra el tipo de interés, cuya capacidad de incentivación parece haber llegado ya al límite, no se prevé a corto plazo nuevos movimientos a la baja de esta variable económica.

En consecuencia, se estima para el conjunto de la Comunidad Autónoma de Euskadi que la recaudación por Retenciones sobre los Rendimientos del Capital Mobiliario en el año 2004 ronde en torno a los 266.770.000 euros, lo que supone una ligera recuperación del 4,0% respecto a la cifra prevista al cierre del ejercicio en curso.

Con los presupuestos del ejercicio de 1998 entraron en vigor las retenciones por Rendimientos del Capital Inmobiliario, que se aplican a los rendimientos procedentes del arrendamiento o subarrendamiento de inmuebles urbanos. La retención a practicar es el resultado de aplicar el tipo impositivo sobre todos los conceptos que se satisfagan al arrendador, excluido el Impuesto sobre el Valor Añadido.

En el año 2004, se estima que se eleve en un 5,3% la recaudación prevista al cierre del ejercicio actual, esto es, una recaudación de 54.958.000 euros que, como viene siendo habitual, las Diputaciones Forales contabilizarán a partes iguales entre IRPF e I. Sociedades.

En el apartado de retenciones por Ganancias Patrimoniales, que entró en vigor en 1999, se recoge el resultado de gravar las ganancias generadas en la transmisión de acciones o participaciones de las Instituciones de Inversión Colectiva, con lo que se persigue buscar una mayor neutralidad fiscal entre los diferentes instrumentos de ahorro.

Ante el notable empeoramiento de los resultados de los fondos de inversión, no está nada claro el escenario financiero de los próximos meses. No obstante, se contempla que el continuado descenso de este apartado esté ya tocando fondo, por lo que se estima que en 2004 se anote un pequeño repunte respecto a la recaudación prevista al cierre del año en curso.

En definitiva, se prevé para 2004 una recaudación de 28.012.000 euros como pagos a cuenta por IRPF, I. Sociedades e I. s/ Renta No Residentes.

Los Pagos fraccionados recogen la recaudación procedente de los ingresos a cuenta del IRPF que deben efectuar los contribuyentes que ejercen actividades económicas, por cualquiera de los regímenes de cálculo, que a partir de la nueva normativa foral del IRPF, son los siguientes:

- Estimación directa:

- Normal
- Simplificada
- Ordinaria
- Especial
- Sectorial

- Estimación objetiva:

Zeinu, indize edo moduluak.

Sektoretako hitzarmenen bitartez.

2000/01 urteetan foru aldundiek bere helburua bete dute, moduluka objetiboki aurreikusteko sistema era nabarian murriztekoari hain zuzen.

Guzti honek adierazi nahi du 2000raino modulu sistema aukera zezaketen ia 100 jarduera taldeetatik erdira murrizteko bi ekitaldi baino ez dela beharrezkoa izan.

2004 urteari dagokionez, non aurreikus daitekeenez arauen ukitu bakarra koefiziente eta moduluen ohiko eguneratzea datorren urterako aurreikusitako inflazioaren arabera izango den, diru-bilketaren %5,9rainokoa izan daitekeen igoera onargarria aurreikusten da, EAE osorako 167.492.000 euroko kontabilizazioa hel daitekeena.

Zergaren hondar-kuota garbian islatzen da euskal PFEZren arau-aldaketen eragina, eragin honen alderik garrantzitsuenak atxikipen taulei egotzi arren, eta ondorioz, zergan egindako aldaketen diru-bilketa kostua azkenik bi ekitaldi ezberdinetan banatu egiten da.

Beraz, kanpainako emaitzaren okerrera egite handia espero da Errenta-03rako, euskal PFEZrako onartu diren arau-aldaketa nabarmenen ondorio logikoa dena. Aldaketa horien artean honako hauek ditugu aipagarri:

- Lanagatik hobariaren eta minusbaliatuentzako hobariaren igoera.
- Zerga-tarifa berria, %15 eta %48ko tasa marjinalekin.
- Ondorengoengatik eta minusbaliotasunagatik kenkariaren igoera.
- 65 eta 75 urte edo gehiagokoentzako kenkari berriak.
- Ohiko etxebizitza erosteagatik, familia ugariarentzako kenkari gehigarri bat sortzea.

Ondorioz, 2004rako zergaren hondar-kuota garbiak bere negatibotasuna %20tik gora jotzea espero da, aurtengo itxierarako aurreikusitako dagoenaren arabera.

Emaitza ezin zen bestelakorik izan, atxikipenen taula berria apirilera arte ez baitzen indarrean hasi, eta ondorioz, taula berria 2003ra aurreratu dena eramandako diru-bilketaren murrizketaren erdia baino zerbait gehiago bakarrik izan da.

SOZIJATEEN GAINEKO ZERGA

Zerga honen bitartez ondoren zehazten diren kontzeptuengatik bildutakoaren %50a biltzen da (kontzeptuok PFEZren atalean ere aztertzen dira):

- Higarrien Kapitalaren Errendimenduen gaineko atxikipenak.
- Higiezinaren Kapitalaren Errendimenduen gaineko atxikipenak.
- Ondare-irabazien gaineko atxikipenak.

Hondar-Kuota garbiari dagokienez, 2003ko erdialdera, euskal sozietateek aurreko ekitaldiari dagozkion euren autoliquidazioak aurkeztuko dituzte, 2002an Sozietateen Zergari buruzko foru araudian egindako azken aldaketa aipagarriaren diru-bilketarako eraginak.

Signos, índices o módulos.

A través de convenios sectoriales.

En los años 2000/01 las Diputaciones Forales han llevado a la práctica su objetivo de recortar sensiblemente la aplicación del sistema de estimación objetiva por módulos.

De los aproximadamente 100 grupos de actividades que hasta 2000 podían acogerse a los módulos, en sólo dos ejercicios han quedado reducidos a la mitad.

En cuanto al año 2004, en el que previsiblemente el único retoque normativo consistirá en la habitual actualización de los coeficientes y módulos de acuerdo con la inflación prevista para el año próximo, se contempla un más que aceptable aumento recaudatorio de hasta el 5,9%, que pudiera llegar a una contabilización de 167.492.000 euros para el conjunto de la CAPV.

Es en la Cuota diferencial neta del impuesto donde se refleja la incidencia de los cambios normativos del IRPF vasco, a pesar de que gran parte de este efecto se suele trasladar a las tablas de retenciones, con lo que el coste recaudatorio de las modificaciones del impuesto acaba repartiéndose en dos ejercicios distintos.

Así pues, se espera para la Renta-03 un fuerte empeoramiento del resultado de la campaña, consecuencia lógica de los notables cambios normativos aprobados para el IRPF vasco, entre los que destacan:

- Incremento de la bonificación por trabajo y de las bonificaciones para los discapacitados.
- Nueva tarifa impositiva con tipos marginales del 15 y del 48%.
- Incremento de las deducciones por descendientes y por discapacidad.
- Nuevas deducciones para mayores de 65 y 75 años.
- Creación de una deducción adicional por adquisición de vivienda habitual para familias numerosas.

En consecuencia, se espera para 2004 que la Cuota diferencial neta del impuesto aumente su negatividad por encima del 20% sobre el cierre previsto para el año en curso.

El resultado no podía ser otro, dado que la nueva tabla de retenciones no ha entrado en vigor hasta el mes de abril, por lo que sólo se ha anticipado a 2003 poco más de la mitad de la merma recaudatoria trasladada a la nueva tabla.

I. SOCIEDADES

Dentro de este impuesto se incluye el 50% de la recaudación por estos conceptos, también tenidos en cuenta en el apartado del IRPF:

- Retenciones s/ Rendimientos Capital Mobiliario.
- Retenciones s/ Rendimientos Capital Inmobiliario.
- Retenciones s/ Ganancias Patrimoniales.

En cuanto a la Cuota diferencial neta, a mediados de 2003, las sociedades vascas han presentado sus autoliquidaciones del ejercicio anterior, afectadas por las últimas modificaciones destacables que en 2002 se introdujeron en la normativa foral del I. Sociedades.

Horietako bat Ekonomia Itun berria izenpetuta izateak dakar. Itunean ezartzen da EAEn helbidea duten sozietateek foru aldundiei soilik zergak ordaintzeko duten muga 6 milioi eurokoa izango dela, lehen 3 milioi eurokoa zelarik.

Fakturazio mugaren igoera honek ez du izan eragin berezirik foru aldundiek jaso beharreko zerga-bilketan, zentzu batean edo bestean ematen diren aldaketak euren artean orekatu dira.

2002an dagoeneko indarrean hasi ziren lurralde historiko bakoitzaren biltzar nagusiek onartutako arau-aldaketek ziur Foru diru-kutxentzako zerga-bilketako kostua izango dutela.

Horrela, enpresek euskal egitura produktiboa hobetzeko xede duten neurri batzuetaz baliatzeko aukera izango dute, horien artean azpimarratzen ditugu:

- Plusbalio jakin batzuen %100erainoko salbuespena berrinbertsioagatik.
- Pentsio-planei, mutualitateei eta borondatezko gizarte-aurreikuspeneko erakundeei enpresek egindako ekarpenen %10aren kenketa.
- %30aren tasa gutxituaz baliatzeko oinarria 100.000 euroraino zabaltzea.
- Ingurugiro zaindu eta hobetzeko edo energia aurrezteko jardueretarako ETEek duten kenkaria %15era igotzea.
- Ikerketa eta garapeneko zein berrikuntza teknologikoko jarduerengatik kenkariaren mugak handitzea eta kenkariak aplikatzeko kasu berriak ezartzea.

Hala ere, enpresek hasiera eman diote 2003 urteari balantze onbideratuagoekin eta lehenengo hiru hilabeteetan bizitasun nabarmen bat erakutsiz. Aurreko ekitaldikoak baino mozkin handiagoak lortu dituzte, jarduera ekonomikoaren hobekuntzaren ondorioz, eta inbertsioa areagotzeko eta enplegua sortzeko egoera aproposa lortzen ari dira.

Beraz, aurreko ekitaldiko autoliquidazioak kontabilizatuko dituen 2004 urte honetarako diru-bilketaren igoera nabarmen bat, aurreko urtekoarekin konparatuz, aurreikusten da, euskal BPG nominala baino handiagoa, hiru lurralde historikoentzat neurri bereko emaitza onarekin.

Hondar-kuota garbiaren aldeko garapenak, noski, zerga osorako diru-bilketa gorantz bultzatuko du, 2004 abenduaren 31rako 1.076.850.000 eurotatik hurbil egon daitekeela espero delarik. Horrek, aurreko ekitaldiaren itxierarako diru-bilketaren zenbatespenari hobetzea dakar, azkeneko zortzi ekitaldian diru-bilketarako ahalmen eraginkorra erakutsi duen zerga batean; izan ere, urte horietan, 2003rako aurreikusitako zulatzea izan ezik, bere diru-bilketa etengabe eta nabarmen hazi da.

BEZ

Jarduketa zehatzak aparte, 1986an sortu zenetik, BEZak aldaketa garrantzitsu bakarra izan du: 1992koa, urte horretan egun indarrean dagoen araudia onartzen baita, Europako erkidego barneko ondasun-eskurapenak delako zergapeko egitate berriaren agerpenarekin.

Ondorioz, zeharkako izaera duen zerga honek, ondorengo eragiketetan kontsumoaren gaineko zerga jartzen du:

- Ondasun entregak eta zerbitzuak ematea

Una de ellas viene dada por la reciente firma del nuevo Concerto Económico, en el que se fija en 6 millones de euros, antes eran 3 millones de euros, el límite para que las sociedades domiciliadas en el País Vasco tributen exclusivamente a las Diputaciones Forales.

Esta elevación del límite de facturación no ha tenido una especial incidencia en la recaudación ingresada por las Diputaciones Forales, pues los cambios en uno u otro sentido se han compensado entre sí.

Los que sí han tenido un costo recaudatorio para las arcas forales, son los cambios normativos aprobados por las Juntas Generales de cada Territorio Histórico, que ya entraron en vigor en 2002.

Así, las empresas pueden acogerse a una serie de medidas encaminadas a mejorar el tejido productivo vasco, entre las que destacan:

- Exenciones por reinversión de hasta el 100% de determinadas plusvalías.
- Deducción del 10% de las contribuciones empresariales a planes de pensiones, mutualidades y entidades de previsión social voluntaria.
- Ampliación de hasta 100.000 euros de la base para acogerse al tipo reducido del 30%.
- Elevación al 15% de la deducción para las PYMEs en actividades de conservación y mejora del medio ambiente o de ahorro energético.
- Ampliación de los límites y nuevos supuestos de deducciones por actividades de investigación y desarrollo, e innovación tecnológica.

Ahora bien, las empresas han iniciado el año 2003 con unos balances más saneados y están mostrando un notable dinamismo en el primer semestre, registrando unos beneficios superiores a los del ejercicio precedente, consecuencia de la mejoría de la actividad económica y están alcanzando una situación propicia para elevar la inversión y crear empleo.

En consecuencia, se contempla para 2004, en el que se contabilizarán las autoliquidaciones del ejercicio anterior, un apreciable incremento sobre la recaudación del año precedente, por encima del PIB nominal vasco, con un resultado igualmente satisfactorio para los tres Territorios Históricos.

Lógicamente, la favorable evolución de la Cuota diferencial neta empujará al alza la recaudación para el conjunto del impuesto, que al 31 de diciembre de 2004 se estima puede acercarse a 1.076.850.000 euros, lo que supone mejorar la recaudación prevista al cierre del ejercicio precedente, en un impuesto que ha demostrado una eficaz capacidad recaudatoria en los últimos ocho ejercicios, en los que, salvo el pinchazo previsto para 2003, ha visto crecer de modo continuo y notable su recaudación.

IVA

Desde su implantación en 1986, al margen de actuaciones puntuales, el IVA sólo ha sufrido una modificación importante: la de 1992, año en el que se aprueba la normativa actualmente en vigor, con la aparición como nuevo hecho imponible de la adquisición intracomunitaria de bienes.

En consecuencia, este tributo de naturaleza indirecta grava el consumo en las operaciones siguientes:

- Entrega de bienes y prestaciones de servicios

- Europako erkidego barruko ondasun-eskurapenak
- Ondasun inportazioak

Zerga-tasak ere ez dute inolako aldaketarik izan 1995etik, nahiz eta EBk estatukideek BEZa bateratu bat izan dezaten prozesua arintzeko duen nahia. Hauek dira egun EAEn indarrean daudenak:

- %4ko Supergutxitua
- %7ko Gutxitua
- %16ko Orokorra

Diru-bilketari dagokion arau aldaketarik ezak esan nahi du BEZaren diru-biltzeko jardunbidea, batez ere zerga honetan eragin berezia duen ekonomia-jardueraren garapenak mugatu duela.

2004 urtean BEZaren oinarri zergagarriaren hazkundeari eutsiko zaiola aurreikusten da, gastuaren hedapenaren eta diru erabilgarriaren hazkundearen testuinguru berean, PFEZren konturako atxikipenen jaitsieraren ondorioz. Azken hauek 2003 urtean euskal BPG nominalaren garapenaren gainetik bultzatzen ari dira euren diru-bilketa.

Jakina, mundu mailan kontsumitzaileen eta enpresariaren konfiantzaren hobekuntzak foru aldundien diru-bilketari eraginik ekar diezaiokete, honako zentzu bikoitz honetan: esportazioen gehikuntzak BEZaren itzulketa gehiago ekarriko lukeen artean, Europako Erkidegoko inportazioen gehikuntzak diru-bilketa gorantz bultzatuko luke.

2002 urtean euskal enpresek kanpora egindako salmenten kopuruak errepikatu zituzten. 2003 urtean, berriz, horien gorakada handia nabaritzen ari da, eta honek foru aldundien aldetiko hileroko itzulketen maila handia gehiago haztea ekar dezake. Enpresa-egitasmo jakinetan dagoen inbertsio kopuru handiak foru aldundiak dinamizatzea ekarri du.

Horrela gauzak, arau-aldaketa garrantzitsuen gabeziaren aurrean eta jarduera ekonomikoaren susperraldi hurbil baten hipotesipean, foru aldundien berezko kudeaketako BEZaren diru-bilketarako %6,5eko urtearteko igoera izango duela uste dugu, euskal BPG nominalerako aurreikusitako 2004 urterako tasa baino handiagoa. Lurralde historiko bakoitzean aldaketa txikiak izango ditu, bakoitzaren baldintza zehatzen arabera izango direnak.

Kupoaren Bitariko Batzordeak onartutako prozedurari jarraiki, BEZaren egokitzapena egiteko, mugaeguneratutako hiruhilekoen arabera Estatuaren Administrazioak kontabilizatutako zerga-bilketatik abiatu behar da. Beraz, foru aldundiei dagokienez, zerga-sarrera honen inguruko aurreikuspena zehazteko abiapuntua Estatuaren 2004 urteko Aurrekontu Orokorren proiektuan dago, doitu beharreko BEZari dagozkion ataletan jasotako zenbatekoetan hain zuzen.

Baina, elkarre autonomoak finantzatzeko akordioari esker, 2003. urteaz geroztik, Estatu Aurrekontuen proiektuan laurreikusten da Autonomiak Finantzatzeko Sistema erabat ezartzeko egoera, erregimen amankomuneko elkarre autonomo guztien partaidetzarekin ondoren adierazten diren zergatan:

- PFEZren %33
- BEZaren %35

- Adquisiciones intracomunitarias de bienes
- Importaciones de bienes

También los tipos de gravamen llevan varios años sin cambio alguno, desde 1995, a pesar del deseo de la UE de acelerar la unificación del IVA en los estados miembros. Estos son los vigentes actualmente en la CAPV:

- Superreducido del 4%
- Reducido del 7%
- General del 16%

La ausencia de cambios normativos recientes de significación recaudatoria, supone que la trayectoria recaudatoria del IVA ha venido determinada básicamente por la evolución de la actividad económica, a la que es especialmente sensible este impuesto.

Se contempla para 2004 el mantenimiento del crecimiento de la base imponible del IVA, en el mismo contexto de expansión del gasto e incremento del dinero disponible, como consecuencia de la bajada de las retenciones a cuenta del IRPF, que a lo largo de 2003 están empujando su recaudación por encima de la evolución del PIB nominal vasco.

Lógicamente, una mejoría en la confianza de los consumidores y empresarios a nivel mundial, pudiera incidir en la recaudación de las Diputaciones Forales en un doble sentido: mientras que el incremento de las exportaciones provocaría más devoluciones por IVA, el incremento de las importaciones intracomunitarias empujaría la recaudación al alza.

En el año 2002 las empresas vascas repetían sus cifras de ventas al exterior, mientras que en 2003 se está registrando un fuerte repunte de las mismas, lo que puede suponer aumentar aún más el alto nivel de devoluciones mensuales, por parte de las Diputaciones Forales, que se están viendo dinamizadas por el alto nivel de inversiones en proyectos empresariales concretos.

Así las cosas, ante un panorama de ausencia de cambios normativos significativos y bajo la hipótesis de una recuperación próxima de la actividad económica, se estima que la recaudación de IVA Gestión propia de las Diputaciones Forales, experimente un incremento interanual del 6,5%, tasa superior a la prevista para el PIB nominal vasco en 2004, con ligeras variaciones en la previsión de cada Territorio Histórico, atendiendo a las circunstancias concretas de cada uno de ellos.

De acuerdo con el procedimiento aprobado por la Comisión Mixta de Cupo, el Ajuste IVA se practica sobre la recaudación contabilizada por la Administración del Estado por trimestres vencidos. Lógicamente, la previsión de este ingreso tributario para las Diputaciones Forales se deriva de los importes que figuran en el proyecto de Presupuestos Generales del Estado para 2004, por los apartados del IVA objeto de ajuste.

Ahora bien, en base al acuerdo de Financiación de la Comunidades Autónomas, desde 2003, en el proyecto de Presupuestos del Estado se contempla un escenario de plena implantación del Sistema de Financiación Autonómica, con la participación de todas las comunidades autónomas de régimen común en los impuestos siguientes:

- 33% del IRPF
- 35% del IVA

- Tabako, Hidrokarburoak, Alkohola eta Garagardoan gaineko Zerga Berezien %40

- Elektrizitatearen, Garraiabide Jakin Batzuen eta Hidrokarburoen Txikizkako Salmentaren gaineko Zerga Berezien %100

Halaber, eta 2004an lehen aldiz, toki-erakundeek jasoko duten partaidetzak Estatuaren aurrekontuko diru-sarrerak gutxiagotuko ditu, toki finantzazio sistema berriaren ondorioz.

Hortaz, Barne Eragiketak BEZaren partidan lurralde administrazioei lagatzen zaien zenbatekoa sartu ondoren, Estatu Ogasuneko datuen garapena modu homogeenan lortzen da:

(milaka eurotan)

KONTZEPTUA CONCEPTO	2003ko AURREIKUS. PREVISIÓN 2003	2004ko AURREKONTUA PRESUPUESTO 2004	%
IMPORTAZIOAK IMPORTACIONES	11.605.000	12.015.000	3,5
BARNE ERAGIKETAK OPERACIONES INTERIORES	28.130.000	30.859.000	9,7
GUZTIRA TOTAL	39.735.000	42.874.000	7,9

EA Eri dagokionez, BEZaren egokitzapenaren zenbatekoak 1.215.000.000 euro jotzen du; kopuru hori 2003ko itxierarako aurreikusitako bilketa baino %5,5 gehiago da, eta bat dator Estatuaren Ogasunak aurreikusitako bilakaerarekin.

BEZaren egokitzapengatik egindako diru-bilketa hau foru aldundien artean banatzen da, Finantza Publikoen Euskal Kontseiluak 2003ko urriaren 13an egindako bileran onartu zituen koefiziente horizontalen arabera:

(eurotan)

ARABA	16,63%	202.054.500
BIZKAIA	50,35%	611.752.500
GIPUZKOA	33,02%	401.193.000
	100,00%	1.215.000.000

FABRIKAZIO ZERGA BEREZIAK

Azken bost urteetan, Europar Batasuneko araudiari zenbait egokitzapen salbu, Fabrikazio Zerga Bereziek ez dute jasan diru-bilketan eraginik izan duen inolako arau-aldaketarik, ezta, 1998ra arte ohi egin den bezala, ekitaldi bakoitzerako aurreikusita zegoen inflazio-tasaren arabera bere tarifak eguneratu egin ere.

- 40% delos II.EE. s/Tabaco, Hidrocarburos, Alcohol y Cerveza

- 100% de los II.EE. s/Electricidad y Determinados Medios de Transporte y del Impuesto sobre Ventas Minoristas de Hidrocarburos.

Asimismo, por primera vez en 2004, los ingresos presupuestarios del Estado aparecen minorados por la participación que van a recibir las Corporaciones Locales en base al nuevo sistema de financiación local.

Por lo tanto, una vez integrado en la partida del IVA Operaciones Interiores el importe cedido a las administraciones territoriales, se obtiene la evolución de los datos de la Hacienda estatal en términos homogéneos:

(en miles de euros)

El importe resultante de Ajuste IVA para la CAPV, 1.215.000.000 euros, supone un incremento recaudatorio del 5,5% sobre la cifra prevista al cierre de 2003, en consonancia con la evolución prevista por la Hacienda estatal.

Esta recaudación por Ajuste-IVA se reparte entre las Diputaciones Forales según los coeficientes horizontales aprobados para el ejercicio de 2004 por el Consejo Vasco de Finanzas Públicas del 13 de octubre de 2003:

(en euros)

I. ESPECIALES DE FABRICACIÓN

En los últimos cinco años, si se exceptúan algunas adaptaciones a la normativa comunitaria, los Impuestos Especiales de Fabricación no han sido objeto de ningún cambio normativo con significación recaudatoria, ni siquiera se han actualizado sus tarifas en consonancia con la tasa de inflación prevista para cada ejercicio, práctica habitual hasta 1998.

Horiek horrela, zerga hauen 2004rako diru-bilketaren aurreikuspena zerga-tasak mantenduz zenbatetsi da, eta aurreikusitako hazkundera, zergapeko kontsumoetarako eta produktuaren balioa zergapetzen duten zergen prezioetarako zenbatetsitakotik eratorria da.

Zerga-talde honen diru-bilketa handiena Hidrokarburoen gaineko Zerga Bereziari dagokio, honi diru-bilketaren %3,8ko igoera zenbatetsi baitzaio. Horrek, 2003rako aurreikusitako tasari dagokionez bizkortze bat da.

Zerga hauentzat guztientzat, Elektrizitatearen gaineko Zerga Berezia kontuan hartu gabe, aurreko urterako aurreikusitako itxialdirakoaren arabera aurreikusten den zerga-bilketaren igoera %4,4koa da, hau da, 1.239.141.000 euro. Igoera hori foru aldundien artean doitu da, 2004an indarrean egongo diren koefiziente horizontalen arabera.

Estatuko Administrazioaren 2004rako Aurrekontu Orokorren Egitasmoa ezagutu ondoren, eta bertan agertzen diren zifren arabera, lurralde administrazioei lagatako zenbatekoak kontuan harturik, datorren urterako Fabrikazio Zerga Berezien Egokitzapenak kalkulatu daitezke.

BEZaren aurrekontua egiteko kasuan bezalaxe, zenbateko hauek garbiak direla suposatzen da, hau da, EAEren eta Nafarroako F. K.aren 2004 urteko egokitzapenak dagoeneko kendu direla.

Horrela gauzak, Estatuaren Administrazioak 2004ko abendurako aurreikusten duen diru-bilketari dagozkion egokitzapenak egin beharko zaizkio, Nafarroak, zerga hauen kudeaketa dela-eta, aurreikusten duen bilketa jasoz.

Azken emaitza honako hau da:

(eurotan)

Así pues, la previsión recaudatoria para estos impuestos para 2004 se ha estimado en un escenario de mantenimiento de los tipos impositivos, por lo que todo el crecimiento proyectado deriva del estimado para los consumos sujetos a gravamen y para los precios de los impuestos que gravan el valor del producto.

La mayor recaudación de este grupo de tributos corresponde al I.E. s/Hidrocarburos, para el que se considera un incremento recaudatorio del 3,8%, lo que supone una aceleración respecto a la tasa prevista para 2003.

Para el conjunto de estos impuestos, sin tener en cuenta el I.E.s/ Electricidad, se espera un incremento recaudatorio del 4,4% sobre el cierre previsto para el año anterior, esto es, 1.239.141.000 euros que se ajustarán internamente entre las Diputaciones Forales, según los coeficientes horizontales vigentes en 2004.

Una vez conocido el Proyecto de Presupuestos Generales de la Administración central para 2004, en base a las cifras que en el mismo figuran, previa incorporación de los importes cedidos a las administraciones territoriales, pueden calcularse los Ajustes por Impuestos Especiales de Fabricación para el próximo año.

Al igual que sucede con la presupuestación del IVA, se supone que estas cifras son netas, es decir, ya están deducidos los Ajustes-2004 para la CAPV y para la C.F. Navarra.

Así pues, a la recaudación prevista por la Administración del Estado a diciembre de 2004, con la incorporación de la previsión recaudatoria de Navarra por la gestión propia de estos impuestos, se le practican los ajustes correspondientes.

El resultado al que se llega es el siguiente:

(en euros)

2004ko ZZ.BB.en egokitzapenak Ajustes II.EE. 2004	
Alkohola, E. Deribatuak eta B. Produktuak Alcohol, B. Derivadas y P. Intermedios	44.308.000
Hidrokarburoak Hidrocarburos	(187.235.000)
Tabako-motak Labores del Tabaco	12.481.000
Garagardoa Cerveza	15.407.000
EGOKITZAPENAK, GUZTIRA TOTAL AJUSTES	(115.039.000)

Azken finean, datorren urterako espero da EAerako emaitza osoa negatiboa izatea, izan ere foru aldundiak, beraien esparru fiskal banatan kokatuta dauden gordailu fiskalen bitartez eta berezko kudeaketaren bidez, geroago beren kontsumoaren arabera dagokien biltzen ari dira zergaren zati handiena, Tabako/gaineko Z.B.gatiko egokitzapena jaitsi da.

GAINONTZEKO ZERGA

En definitiva, se prevé para el próximo año un resultado total negativo para la CAPV, dado que el ajuste por el I.E. s/Tabaco ha disminuido, ya que las Diputaciones Forales, a través de los depósitos fiscales establecidos en su ámbito fiscal respectivo, han pasado a recaudar por gestión propia la mayor parte del impuesto que les corresponde según su consumo.

RESTO DE IMPUESTOS

Denak batera harturik, itundutako zergen guztizkoaren %10a baino gutxiago diren gainontzeko zergak direla eta, oro har, 2004rako %5 eta 6 artean dabilen bilketaren igoera aurreikusi da, euskal ekonomian espero den hazkundearekin bat etorriz.

2003ko abenduaren 31n, Hidrokarburo Batzuen Txikikazko Salmenten gaineko Zerga Bereziak bere lehenengo bilketa-ekitaldi osoa itxiko du, beraz, datorren urtean hedapen homogenea izango du bere diru-bilketan, eta Fabrikazioaren gaineko Zerga Bereziak egiten den bezala, foru aldundien artean banatuko da, urte horretan indarrean egongo diren koefiziente horizontalen arabera.

Garraio bideen gaineko Zerga Berezirako, 2004an diru-bilketaren hazkundera espero da, turismoen matrikulazioen neurrizko hazkunderaren ondorioz. Salmenta hauek zilindrada handiagoa duten ibilgailuetara zuzentzen ari dira, eta horrek dakar zergaren tasa efektiboaren igoera.

Elektrizitatearen gaineko Zerga Bereziaren diru-bilketan ere hazkunde bat aurreikusten da. Zerga honek, bere bizi laburrean, ia ez du aldaketarik ikusi bere bilketan, eta hori da, noski, alde batetik, tasa efektiboan murrizketak jaso dituelako, KW/h prezioaren murrizketatik eratorritakoak, eta bestetik, kontsumoaren hazkunde neurrizkoagatik.

Ondarearen gaineko Zergari buruz esan behar da, azken urteotan izan duen diru-bilketarako joera aparta 2002ko itxieran hautsi egin dela. Datorren ekitaldirako erantzun positiboa ematea eta aurtengo itxierarako zenbatesten den diru-bilketaren gainetik igotzea espero da.

Arau-aldaketa nabarmenen gabeziaren aurrean, zerga honen diru-bilketarako bilakaera baloreen merkatuak jasaten ari diren bolada txarraren adierazgarri zehatza da, izan ere, akzio-paketeak zergaren oinarriaren osagai oso garrantzitsuak dira.

2004 URTERAKO AURREIKUSITAKO EMAITZA

2004 urtean foru aldundiek itundutako zergengatik 9.619.426.000 euro jasoko dutela espero da, hau da, aurreko ekitaldiaren itxierarako aurreikusitako bilketa baino %5,4 gehiago.

Beraz, 2003 urterako aurreikusitako diru-bilketaren igoera berriz emango dela zenbatetsi da, araugintza alorreko egonkortasunean, non oraingo ekitaldian indarrean hasitako PFEZren aldaketen eragin osoa nabaritu den. Diru-bilketaren ageriko murrizketa hau konpentsatu egingo da enplegu-maila altuari eutsiz zein BEZari lotutako azken gastuan eta Zerga Berezien menpe dauden kontsumoen neurrizko susperraldiaz ere.

2004an, aurreko urtearen itxierarako aurreikuspenarekiko soberan bildu espero diren 488.987.000 eurotatik, %40 inguru BEZatik jasoko dira, berezko kudeaketak egokitzapen kudeaketarekiko garrantzi apur bat gehiagorekin.

Berriz ere datorren urterako zeharkako zergek duten garrantzi erlatiboa handitzeari jarraituko diotela aurreikusten da, azken urteotan ematen ari izan den bezala, non beti izan diren beste zerga nabari baten beherakako aldaketa nabarmenak, PFEZrenak hain zuzen.

EAEko DIRU-BILKETA. ZERGEN ARABERAKO BANAKETA
EHUNEKOTAN

En cuanto al resto de los impuestos, que en su conjunto representan menos del 10% del total de tributos concertados, en general, se ha previsto un incremento recaudatorio que oscila en la banda del 5 al 6%, para el ejercicio de 2004, en sintonía con el crecimiento esperado en la economía vasca.

A 31 de diciembre de 2003, el I.E. s/Ventas Minoristas de Determinados Hidrocarburos, cerrará su primer ejercicio completo recaudatorio, por lo que el año próximo registrará una expansión homogénea en su recaudación, que al igual que se hace con los I.I.E.E. Fabricación, será repartida internamente entre las Diputaciones Forales según los coeficientes horizontales vigentes en ese año.

Para el I.E. s/Medios de Transporte se prevé en 2004 un incremento recaudatorio, como resultado de un crecimiento moderado en las matriculaciones de turismos, y de un continuo desplazamiento de las compras hacia vehículos de mayor cilindrada, lo que se traduce en una elevación del tipo efectivo del impuesto.

También se prevé un incremento recaudatorio en el I.E. s/ Electricidad, un impuesto que en su corta existencia apenas ha visto variar su recaudación, lo que, lógicamente, responde a que ha soportado reducciones en el tipo efectivo, derivadas de la reducción del precio del Kw/h, así como al moderado crecimiento del consumo.

En cuanto al I s/Patrimonio, cuya excelente marcha recaudatoria de los últimos años se ha visto interrumpida al cierre de 2002, para el próximo ejercicio se estima pueda reaccionar positivamente y aumente su recaudación por encima de lo previsto para el cierre del año en curso.

Ante la ausencia de cambios normativos relevantes, la evolución recaudatoria de este impuesto es un fiel reflejo de la mala racha que atraviesan los mercados de valores, ya que los paquetes de acciones son un componente muy importante en la base del impuesto.

RESULTADO PREVISTO PARA 2004.

Se estima que en el año 2004 las Diputaciones Forales recaudarán por tributos concertados 9.619.426.000 euros, esto es, un 5,4% más que la recaudación prevista al cierre del ejercicio anterior.

Así pues, se estima que vuelva a repetirse el incremento recaudatorio previsto para 2003, en un escenario de estabilidad normativa, pero en el que se notará la incidencia total de las modificaciones del IRPF entradas en vigor en el ejercicio actual. Esta evidente merma recaudatoria se verá compensada por el mantenimiento de un alto nivel de empleo y una moderada recuperación en el gasto final sujeto a IVA y en los consumos sujetos a Impuestos Especiales.

De los 488.987.000 euros que se esperan recaudar de más en 2004, sobre la previsión de cierre del año anterior, en torno al 40% provendrán del IVA, con un mayor protagonismo de la gestión propia sobre el ajuste.

De nuevo para el próximo año se prevé que continúe incrementándose el peso relativo de la imposición indirecta, tendencia que se está registrando en los últimos años, en los que siempre han estado presentes significativas modificaciones a la baja en el otro destacado impuesto, el IRPF.

RECAUDACIÓN CAPV. PESO PORCENTUAL POR
TRIBUTOS

KONTZEPTUA CONCEPTO	02ko bilketa Recaudac. 02	03ko aurreik. Previsión 03	04ko aurreik. Previsión 04
PFEZ IRPF	33,1	33,1	32,7
Sozietateen Zerga I. Sociedades	12,0	11,0	11,2
BEZ IVA			
Berezko kudeaketa Gestión propia	21,8	22,6	22,9
Egokitzapenak Ajustes	12,2	12,6	12,6
Fabrikazioaren gaineko Z. B. I. Especiales de Fabricación	12,5	11,8	11,7
Gainontzeko zergak Resto impuestos	8,4	8,9	8,9
GUZTIRA TOTAL	100,0	100,0	100,0

2004ko EAren DIRU-BILKETA. LURRALDEEN ARABERAKO
BANAKETA EHUNEKOTANRECAUDACIÓN CAPV 2004. PESO PORCENTUAL POR
TERRITORIOS

KONTZEPTUA CONCEPTO	Araba	Bizkaia	Gipuzkoa
PFEZ IRPF	16,2	51,1	32,7
Sozietateen gaineko zerga I. Sociedades	15,4	52,1	32,5
BEZ IVA			
Berezko kudeaketa Gestión propia	17,7	49,0	33,3
Egokitzapenak Ajustes	16,6	50,4	33,0
Fabrikazioaren gaineko Z. B. I. Especiales de Fabricación	16,6	50,4	33,0
Gaionentzeko zergak Resto Impuestos	13,0	55,2	31,8
GUZTIRA TOTAL	16,3	50,9	32,8

ITUNDUTAKO ZERGAK DIRELA-ETA EAEn IZANGO
DEN DIRU-BILKETAREN AURREIKUSPENAPREVISIÓN RECAUDACIÓN CAPV POR TRIBUTOS
CONCERTADOS

(eurotan)

(en euros)

	2003rako Aurreikuspena (1) Previsión 2003	2004rako Aurreikuspena (2) Previsión 2004	% (2) / (1)
ZUZENEKO ZERGA IMP. DIRECTOS			
Pertsona Fisikoen Errentaren gaineko Zerga Impuesto s/Renta Personas Físicas			
Lanbide-jard. Eta Lan Etekinen atxikipen. Retenciones Rdtos. Trabajo y Act. Prof.	3.066.729.300	3.263.728.000	6,4
Higigarrien Kapitala Etekinen g. atxikip. Retenciones Rdtos. Capital Mobiliario	128.243.800	133.385.000	4,0
Higiezinen Kapitala Etekinen g. atxikip. Retenciones Rdtos. Capital Inmobiliario	26.095.300	27.479.000	5,3
Ondare irabazien atxikipenak Retenciones Ganancias Patrimoniales	13.429.800	14.006.000	4,3
Profes. eta Enpresen zatikako ordaink. Pagos frac. Profes. y Empresariales	158.216.500	167.492.000	5,9
Hondar-kuota garbia Cuota diferencial neta	(373.957.000)	(456.649.000)	(22,1)
PFEZ, guztira TOTAL IRPF	3.018.757.700	3.149.441.000	4,3
Sozietateen gaineko Zerga Impuesto sobre Sociedades			
Higigarrien Kapitala Etekinaren g. atxikip. Retenciones Rdtos. Capital Mobiliario	128.243.800	133.385.000	4,0
Higiezinen Kapitala Etekinaren atxikip. Retenciones Rdtos. Capital Inmobiliario	26.095.300	27.479.000	5,3
Ondare irabazien atxikipenak Retenciones Ganancias Patrimoniales	13.429.800	14.006.000	4,3
Hondare-kuota garbia Cuota diferencial neta	840.729.700	901.980.000	7,3
Sozietateen g. Zerga, guztira Total Imp. Sociedades	1.008.498.600	1.076.850.000	6,8
Ez Egoiliarren Errentaren g. Zergak Imp. s/Renta No Residentes	30.293.000	30.524.000	0,8
Oinordetza eta Dohaintzen g. Zerga Imp. s/Sucesiones y Donaciones	45.503.200	49.267.000	8,3
Ondarearen g. Zerga Impuesto s/Patrimonio	96.133.800	96.092.000	(0,0)
Zuzeneko zergak, guztira Total Impuestos Directos	4.199.186.300	4.402.174.000	4,8
ZEHARKAKO ZERGA IMP. INDIRECTOS			
BEZ. Berezko kudeaketa IVA. Gestión propia	2.065.487.300	2.198.874.000	6,5
Ondare Eskualdaketen gaineko Zerga Impuesto s/Transmisiones Patrimoniales	250.979.900	267.191.000	6,5
Egintza Juridiko eta Dokumentatuen g. Zerga Impuesto s/Actos Jurídicos Documentados	73.485.300	77.749.000	5,8

	2003rako Aurreikuspena (1) Previsión 2003	2004rako Aurreikuspena (2) Previsión 2004	% (2) / (1)
Garraibide Jakin Batzuen g. Zerga Berezia I.E. s/Determinados Medios de Transporte	49.301.800	52.198.000	5,9
Zerga Berezia. Berezko kudeaketa Imptos. Especiales. Gestión Propia			
Alkohola, Deribatua eta Bitartekoak Alcohol, Derivados e Intermedios	15.577.100	14.397.000	(7,6)
Hidrokarburoak Hidrocarburos	903.277.600	937.602.000	3,8
Tabako-motak Labores del Tabaco	263.419.900	283.440.000	7,6
Garagardoa Cerveza	3.556.300	3.702.000	4,1
Elektrizitatea Electricidad	50.968.800	54.536.000	7,0
Hidrokarburo Batz. Txikikazko Salmen. g. Zerga I.s/Ventas Minoristas Deter. Hidrocarburos	48.760.000	50.613.000	3,8
Aseguru Sarien gaineko Zerga Impto. s/Primas de Seguros	60.474.800	64.046.000	5,9
Iraungitako zergak Impuestos extinguidos	1.889.600	448.000	
Zeharkako zergak, guztira Total Impuestos Indirectos	3.787.178.400	4.004.796.000	5,7
TASAK ETA BESTELAKO DIRU-SARRERAK TASAS Y OTROS INGRESOS			
Jokoaren gaineko Tasa Tasa de Juego	73.928.100	78.318.000	5,9
Luzam. eta Behartze bidezko gainordainak Recargos de Prórroga y Apremio	10.397.000	11.007.000	5,9
Berandutze Interesak eta Zehapenak Intereses de Demora y Sanciones	21.857.200	23.170.000	6,0
Tasak eta bestelako diru-sarrerak, guztira Total Tasas y otros ingresos	106.182.300	112.495.000	5,9
ITUND. Z. BEREZKO KUDEAKETA, GUZTIRA TOTAL TRIBUT. CONC. GESTIÓN PROPIA	8.092.547.000	8.519.465.000	5,3
BEZaren egokitzapena: Ajuste IVA:			
Aduanak Aduanas	797.844.000	826.000.000	3,5
Barne eragiketak Operaciones Interiores	353.429.000	389.000.000	10,1
BEZaren egokitzapena, guztira Total Ajuste IVA	1.151.273.000	1.215.000.000	5,5
Zerga Berezien Egokitzapenak Ajustes Impuestos Especiales			
Alkohola, Derib. eta Bitart. Inportazioak Alcohol, Deriv. e Intermedios. Importaciones	500.000	522.000	4,4

	2003rako Aurreikuspena (1) Previsión 2003	2004rako Aurreikuspena (2) Previsión 2004	% (2) / (1)
Alkohola, Derib. eta Bitart. Barne eragik. Alcohol, Deriv. e Intermedios. Op. Interiores	41.900.000	43.786.000	4,5
Hidrokarburoak. Inportazioak Hidrocarburos. Importaciones	3.000	3.000	0,0
Hidrokarburoak. Barne eragiketarak Hidrocarburos. Op. Interiores	(180.384.000)	(187.238.000)	(3,8)
Tabako-motak Labores del Tabaco	11.600.000	12.481.000	7,6
Garagardoa. Inportazioak Cerveza. Importaciones	300.000	312.000	4,0
Garagardoa. Barne eragiketarak Cerveza. Op. Interiores	12.700.000	15.095.000	18,9
Zerga Berezien Egokitzapenak, guztira Total Ajustes Impuestos Especiales	(113.381.000)	(115.039.000)	(1,5)
ITUNDUTAKO ZERGAK. GUZTIRA TOTAL TRIBUTOS CONCERTADOS	9.130.439.000	9.619.426.000	5,4

**ITUNDUTAKO ZERGAK DIRELA-ETA EAEn 2004an
IZANGO DEN BILKETA AURREIKUSPENA**

(eurotan)

**PREVISIÓN RECAUDACIÓN CAPV POR TRIBUTOS
CONCERTADOS. 2004**

(en euros)

	ARABA	BIZKAIA	GIPUZKOA	EAE
ZUZENAKO ZERGAK IMP. DIRECTOS				
Pertsona Fisikoen Errentaren gaineko Zerga Impuesto s/Renta Personas Físicas				
Lanbide-jardueren eta Laneko Etekinen atxikip. Retenciones Rdtos. Trabajo y Act. Prof.	535.498.000	1.695.513.000	1.032.717.000	3.263.728.000
Higigarrien Kapitala Etekinen gaineko atxikip. Retenciones Rendtos. Capital Mobiliario	19.200.000	75.083.000	39.102.000	133.385.000
Higiezinen Kapitala Etekinen gaineko atxikip. Retenciones Rendtos. Capital Inmobiliario	6.444.000	6.319.000	14.716.000	27.479.000
Ondare irabazien atxikipenak Retenciones Ganancias patrimoniales	1.755.000	7.686.000	4.565.000	14.006.000
Ordainketa zatikatuak Pagos fraccionados	29.671.000	69.493.000	68.328.000	167.492.000
Hondar-kuota garbia Cuota diferencial neta	(81.814.000)	(244.060.000)	(130.775.000)	(456.649.000)
PFEZ, guztira Total IRPF	510.754.000	1.610.034.000	1.028.653.000	3.149.441.000
Sozietateen gaineko Zerga Impuesto sobre Sociedades				
Higigarrien Kapitala Etekinen gaineko atxikip. Retenciones Rendtos. Capital Mobiliario	19.200.000	75.083.000	39.102.000	133.385.000

	ARABA	BIZKAIA	GIPUZKOA	EAE
Higiezinaren Kapitala Etekinen gaineko atxikip. Retenciones Rendtos. Capital Inmobiliario	6.444.000	6.319.000	14.716.000	27.479.000
Ondare irabazien atxikipenak Retenciones Ganancias Patrimoniales	1.755.000	7.686.000	4.565.000	14.006.000
Hondar-kuota garbia Cuota diferencial neta	138.033.000	472.367.000	291.580.000	901.980.000
Sozietateen g. Zerga, guztira Total Imp. s/Sociedades	165.432.000	561.455.000	349.963.000	1.076.850.000
Ez Egoiliarren Errentaren g. Zerga Imp. s/Renta No Residentes	2.072.000	25.455.000	2.997.000	30.524.000
Oinordetza eta Dohaintzen gaineko Zerga Imp. s/Sucesiones y Donaciones	7.229.000	27.047.000	14.991.000	49.267.000
Ondarearen gaineko Zerga Impuesto s/Patrimonio	11.653.000	55.182.000	29.257.000	96.092.000
Zuzeneko zergak, guztira Total Impuestos Directos	697.140.000	2.279.173.000	1.425.861.000	4.402.174.000
ZEHARKAKO ZERGAK IMP. INDIRECTOS				
BEZ. Berezko kudeaketa IVA. Gestión propia	389.516.000	1.078.267.000	731.091.000	2.198.874.000
Ondare Eskualdaketen gaineko Zerga Impuesto s/Transmisiones Patrimoniales	28.244.000	159.200.000	79.747.000	267.191.000
Egintza Juridiko eta Dokumentatuen Zerga Impuesto s/Actos Jurídicos Documentados	17.367.000	21.385.000	38.997.000	77.749.000
Garraioabide Jakin Batzuen g. Zerga Berezia I.E. s/Determinados Medios de Transporte	8.933.000	24.691.000	18.574.000	52.198.000
Zerga Bereziak. Berezko kudeaketa Imptos. Especiales. Gestión propia				
Alkohola, Derib. eta Bitartekoak Alcohol, Derivados e Intermedios	2.394.221	7.248.890	4.753.889	14.397.000
Hidrokarburoak Hidrocarburos	155.923.213	472.082.607	309.596.180	937.602.000
Tabako-motak Labores del Tabaco	47.136.072	142.712.040	93.591.888	283.440.000
Garagardoa Cerveza	615.643	1.863.957	1.222.400	3.702.000
Elektrizitatea Electricidad	9.069.337	27.458.876	18.007.787	54.536.000
Hidrokarburo Batz. Txikiak Salment.g. Zerga I.s/Ventas Minoristas Deter. Hidrocarburos	8.416.942	25.483.645	16.712.413	50.613.000
Aseguru Sarien gaineko Zerga Impto. s/Primas de Seguros	9.258.000	33.796.000	20.992.000	64.046.000
Iraungitako Zergak Impuestos extinguidos	1.000	1.000	446.000	448.000
Zeharkako zergak, guztira Total Impuestos Indirectos	676.874.428	1.994.190.015	1.333.731.557	4.004.796.000
TASAK ETA BESTELAKO DIRU-SARRERAK TASAS Y OTROS INGRESOS				

	ARABA	BIZKAIA	GIPUZKOA	EAE
Jokoaren g. Tasa Tasa de Juego	9.453.000	47.995.000	20.870.000	78.318.000
Luzamendu eta Behartze gainordainak Recargos de Prórroga y Apremio	2.036.000	5.640.000	3.331.000	11.007.000
Berandutze Interesak eta Zehapenak Intereses de Demora y Sanciones	1.297.000	13.655.000	8.218.000	23.170.000
Tasak eta bestelako diru-sarrerak, guztira Total Tasas y otros ingresos	12.786.000	67.290.000	32.419.000	112.495.000
ITUNDUTAKO Z. BEREZKO KUDEAKETA, GUZTIRA TOTAL TRIBUT. CONCERT. GESTIÓN PROPIA	1.386.800.428	4.340.653.015	2.792.011.557	8.519.465.000
BEZaren Egokitzapena: Ajuste IVA:				
Aduanak Aduanas	137.363.800	415.891.000	272.745.200	826.000.000
Barne eragiketak Operac. Interiores	64.690.700	195.861.500	128.447.800	389.000.000
BEZaren egokitzapena, guztira Total Ajuste IVA	202.054.500	611.752.500	401.193.000	1.215.000.000
Zerga Berezien Egokitzapenak Ajustes Impuestos Especiales				
Alkohola, Derib. eta Bitart. Inportazioak Alcohol, Deriv. e Intermed. Importaciones	86.809	262.827	172.364	522.000
Alkohola, Derib. eta Bitart. Barne eragiketak Alcohol, Deriv. e Intermed. Op. Interiores	7.281.612	22.046.251	14.458.137	43.786.000
Hidrokarburoak. Inportazioak Hidrocarburos. Importaciones	498	1.511	991	3.000
Hidrokarburoak. Barne eragiketak Hidrocarburos. Op. Interiores	(31.137.679)	(94.274.333)	(61.825.988)	(187.238.000)
Tabako-motak Labores del Tabaco	2.075.590	6.284.184	4.121.226	12.481.000
Garagardoa. Inportazioak Cerveza. Importaciones	51.886	157.092	103.022	312.000
Garagardoa. Barne eragiketak Cerveza. Op. Interiores	2.510.299	7.600.332	4.984.369	15.095.000
Zerga Berezien Egokitzapenak, guztira Total Ajustes Impuestos Especiales	(19.130.985)	(57.922.136)	(37.985.879)	(115.039.000)
ITUNDUTAKO ZERGA. GUZTIRA TOTAL TRIBUTOS CONCERTADOS	1.569.723.943	4.894.483.379	3.155.218.678	9.619.426.000

2004



2.2. KUPOAREN METODOLOGIAN JASOTZEN DIREN KENKARIAK
DEDUCCIONES PROCEDENTES DE LA METODOLOGIA DEL CUPO

2.2.1. Estatuarentzako Kupo likidoa

Estatuarentzako Kupo Likidoaren kenkarian, hots, urriaren 4ko 6/2002 Legearen 3. artikuluan jasota dagoen kenkari horretan, honako hauek biltzen dira 2004ko ekitaldirako:

2.2.1.1. 2003rako Kupo Likidoaren behin betiko kitapen aurreikuspena.

2002/2006 aldiko Kupoari buruzko maiatzaren 23ko Bost Urteko 13/2002 Legearen 12. artikulua lehenez ezarritakoaren arabera, behin-behineko kupoen kitapena egiteko, eguneratze indizearen benetako balioa hartuko da aintzakotzat, eta indize hori zehazteko abiapuntua Estatuak benetan izan duen zerga-bilketa likidoa izango da, bai Kupoari dagokion ekitaldian izandako zerga-bilketa likidoa, bai azken honi bost urtekoaren oinarri-urtean dagokion bilketa homogeneoa.

2003ko eguneratze indizea honela kalkulatu da: behar bezala homogeneizaturik daudelarik kontuan izan behar diren zerga-kontzeptuengatik bilketari buruz Estatuak Administrazioak egindako aurreikuspena, zerga horiek direla-eta oinarri-urtean izandako benetako bilketaekin alderatzen da. Ateratzen den eguneratze indizea honako hau da: 1,0524336.

Indize hau oinarriko urteko behin betiko zenbaterik aplikatuz, zenbaterik da 2003rako zein likidazio den estatuari ordaindu beharreko kupoarena eta zein 6.Bi artikulua konpentsazioa. Aipatu beharkeoa da, oraingoz, oinarriko urteko behin betiko zenbaterik euskal administrazioak eta estatukoaren arteko akordioak ez dagoela.

Kontzeptu hauek aplikatuz kalkulatzen da 2003rako Kupo Likidoaren kitapen aurreikuspena, hona kalkulua zehazki:

2003rako KUPO LIKIDOAREN BEHIN BETIKO KITAPEN AURREIKUSPENA

(milaka eurotan)

2.2.1. Cupo líquido al Estado

En la deducción como Cupo líquido al Estado contemplada en el artículo 3 de la Ley 6/2002, de 4 de octubre, en lo que respecta al ejercicio 2004, se computan:

2.2.1.1. Previsión de Liquidación definitiva del Cupo líquido para 2003

Según se dispone en el artículo 12, apartado uno, de la Ley 13/2002, de 23 de mayo, Ley Quinquenal de Cupo para el quinquenio 2002/2006, los cupos fijados provisionalmente se liquidarán definitivamente considerando el valor real del índice de actualización, a partir de la recaudación líquida realmente obtenida por el Estado, tanto en el ejercicio al que se refiere el Cupo, como su homogénea en el año base del quinquenio.

Para 2003 el índice de actualización se ha calculado por comparación entre la previsión de recaudación por los conceptos tributarios a considerar, debidamente homogeneizados, realizada por la Administración del Estado y la recaudación real obtenida por dichos tributos en el año base. El índice de actualización resultante es el 1,0524336.

Por aplicación de este índice a los importes definitivos del año base se estima la liquidación del cupo a pagar al Estado y de las compensaciones del artículo 6.Dos para 2003. Es necesario señalar que los importes definitivos del año base no han sido, aún, acordados entre las administraciones central y vasca.

El cálculo de la previsión de liquidación definitiva del Cupo líquido para 2003 mediante la aplicación de estos conceptos es el siguiente:

PREVISIÓN DE LIQUIDACIÓN DEFINITIVA DEL CUPO LÍQUIDO PARA 2003

(en miles de euros)

	KOPURUAK IMPORTES
2003ko BEHIN BETIKO KUPO LIKIDOAREN AURREIKUSPENA PREVISION CUPO LIQUIDO DEFINITIVO 2003	1.177.287,58
2003ko behin betiko 6.Bi artikuloko konpentsazioen aurreikuspena Previsión compensaciones Artículo 6.Dos 2003	(57.255,09)
Araba, 2003ko konpentsazioak Compensaciones Alava 2003	(3.145,85)
1998-2001eko Osasun Finantzaketa EAEren parte hartzea Participación CAPV en Financiación Sanitaria 1998-2001	
2003an ORDAINDU BEHARREKO KUPO LIKIDOAREN AURREIKUSPENA PREVISION LIQUIDO A PAGAR 2003	1.116.886,64

	KOPURUAK IMPORTES
2003 ekitaldian ordaindutako Kupoa Cupo pagado ejercicio 2003	(1.090.704,92)
1998-2001eko Osasun Finantzaketan EA Eren parte hartzea Participación CAPV en Financiación Sanitaria 1998-2001	
2004ko EKITALDIAN ZENBATU BEHARREKO ALDEA DIFERENCIA A COMPUTAR EN EJERCICIO 2004	26.181,72

2003ko behin-behineko konpentsazio finantzarioak likidatzeko, aldatze indize bat aplikatuko da. Aldatze indizearen definizioa honako hau da: konpentsazioei dagokien ekitaldian araua aplikatu behar den eremu osoan Fabrikazio Zerga Bereziengatik izandako benetako bilketaren eta zerga kontzeptu berdinengatik 1997an benetan lortu den bilketaren arteko koizientea.

Kontuan hartzen baditugu Fabrikazio Zerga Bereziak direla-eta 2003rako dauden bilketa-aurreikuspenak, ekitaldi horretako Konpentsazio finantzarioak kalkulu honen arabera eguneratzen dira:

2003ko KONPENTSAZIO FINANTZARIOEN KITAPEN AURREIKUSPENA

(Milaka eurotan)

Asimismo, las Compensaciones Financieras provisionales para 2003 se liquidarán por aplicación sobre las mismas de un índice de variación definido como el cociente entre la recaudación real por Impuestos Especiales de Fabricación en el conjunto del territorio de aplicación de dichos impuestos en el ejercicio al que se refieran las compensaciones y la recaudación real por los mismos conceptos tributarios en 1997.

Teniendo en cuenta las previsiones de recaudación de los Impuestos Especiales de Fabricación para 2003, las Compensaciones Financieras para dicho ejercicio se actualizan según el siguiente cálculo:

PREVISIÓN DE LIQUIDACIÓN DE LAS COMPENSACIONES FINANCIERAS 2003

(Miles de euros)

	1997rako likid. Definitivo 1997	Indizea Indice	2003ko Likid. Aurreikuspena Previsión Liquidación 2003	2003ko Behin- behineko. Provisional 2003	Aldea Diferencia
Alkohola, edari deribatuak eta bitarteko produktuak Alcohol, bebidas derivadas y prod. intermedios	(5.828,62)	1,3236927	(7.715,30)	(8.582,27)	
Garagardoa Cerveza	(1.551,21)	1,3327808	(2.067,43)	(2.110,81)	
Hidrokarburoak Hidrocarburos	(27.095,43)	1,2668170	(34.324,95)	(34.317,31)	
Tabakoa Tabaco	57.762,67	1,7984149	103.881,25	103.574,65	
GUZTIRA TOTAL	23.287,42		59.773,57	58.564,26	1.209,31

(*) Zeinu negatiboko konpentsazioak Estatuaren aldekoak dira eta zeinu positibokoak Euskal Autonomia Erkidegoaren aldekoak.

(*) Las compensaciones de signo negativo son a favor del Estado y las de signo positivo a favor del País Vasco.

2.2.1.2. 2004rako behin-behineko Kupo likidoa

Maiatzaren 23ko 13/2002 Legearen 9. eta 10. artikuluetan ezarritakoaren arabera, 2004rako behin-behineko Kupo oinarri-urterako behin-behineko Kupo likidoari eguneratze indizea ezarriz kalkulatu da; eguneratze indizea zehazteko, berriz, koiziente bat kalkulatu behar da. Koiziente hori da Autonomia Erkidegoei laga ahal zaizkien zergak salbuetsita daudelarik itunpeko zergengatik Estatuaren 2004rako Sarrera Aurrekontuko I. eta II. kapituluetan jasotzen den sarrera aurreikuspena, alde batetik, eta Estatuak 2002ko oinarri-urtean zergazko kontzeptu berberengatik aurreikusten dituen sarreraren, behar bezala homegeneizaturik daudenak hain zuzen, artekoa.

2.2.1.2. Cupo líquido provisional para 2004

Los artículos 9 y 10 de la Ley 13/2002, de 23 de mayo, establecen que el Cupo provisional para 2004 se calculará por aplicación, sobre el Cupo líquido provisional para el año base, del índice de actualización definido como el cociente entre la previsión de ingresos por tributos concertados, excluidos los susceptibles de cesión a las Comunidades Autónomas en la parte que haya sido cedida, que figure en los capítulos I y II del Presupuesto de Ingresos del Estado para 2004 y los ingresos, debidamente homogeneizados, previstos por el Estado por los mismos conceptos tributarios en el año base 2002.

Eguneratze indizearen kalkuluan erabili beharreko zerga kontzeptuei dagokien Estatutaren 2004rako Aurrekontu Orokorren proiektuan jasotzen diren datuak kontuan izanik, honako emaitza hau dugu: 1,1141647.

Zenbateko horien arabera, 2004rako behin-behineko Kupoaren aurreikuspena honako hau da:

Teniendo en cuenta los datos que se recogen en el Proyecto de Presupuestos Generales del Estado para 2004 para los conceptos tributarios que intervienen en el cálculo del índice de actualización, el resultado obtenido es el 1,1141647.

La previsión del Cupo provisional para 2004, obtenida por aplicación de estas cifras, es la siguiente:

2004rako BEHIN-BEHINEKO KUPO LIKIDOA

CUPO LÍQUIDO PROVISIONAL PARA EL 2004

	(milaka eurotan) (en miles de euros)
2004rako BEHIN-BEHINEKO KUPO LIKIDOA CUPO LÍQUIDO PROVISIONAL 2004	1.215.179,86
2004ko eguneratutako 6.Bi artikuloko konpentsazioak Compensaciones art. 6. Dos actualizadas 2004	(59.097,91)
Arabako konpentsazioak 2004 Compensaciones Alava 2004	(3.303,15)
2004an ORDAINDU BEHARREKO KUPO LIKIDOA LIQUIDO A PAGAR EL 2004	1.152.778,80

2.2.1.3. 2004rako behin-behineko konpentsazio finantzarioak.

Halaber, 2004rako behin-behineko konpentsazio finantzarioak kalkulatzeko, 1997rako behin-behineko konpentsazio finantzarioei aldaketa indizea ezarri behar zaie, hona indize horren definizioa: zerga horiek 2004an aplikatuko diren lurraldean Fabrikazio Zerga Bereziengatik izango diren sarreraren aurreikuspenaren eta kontzeptu berberengatik 1997rako aurreikusten diren sarreraren arteko koizientea.

Emaitza honako hau da

2.2.1.3. Compensaciones financieras provisionales 2004

Para el cálculo de las compensaciones financieras provisionales para 2004 deberá aplicarse sobre las compensaciones financieras provisionales para 1997, el índice de variación definido como el cociente entre la previsión de ingresos por Impuestos Especiales de Fabricación en el conjunto del territorio de aplicación de dichos impuestos para 2004 y la previsión de ingresos por los mismos conceptos tributarios en 1997.

El resultado es el siguiente:

2004rako BEHIN-BEHINEKO KONPENTSAZIO FINANTZARIOAK (*)

(Milaka eurotan)

COMPENSACIONES FINANCIERAS PROVISIONALES 2004 (*)

(Miles de euros)

	1997ko Behin-Beh. Provisional 1997	Indizea Indice	2004ko Behin-Beh. Provisional 2004
Alkohola, edari deribatua eta bitarteko produktuak Alcohol, bebidas derivadas y prod. intermedios	(6.381,55)	1,2606018	(8.044,59)
Garagardoa Cerveza	(1.818,66)	1,1922689	(2.168,33)
Hidrokarburoak Hidrocarburos	(26.800,33)	1,3291617	(35.621,97)
Tabakoa Tabaco	55.403,70	2,0183588	111.824,55
GUZTIRA TOTAL	20.403,16		65.989,66

(*) Zeinu negatiboa duten konpentsazioak Estatutaren aldekoak dira eta zeinu positiboa dutenak Euskadiren aldekoak.

(*) Las compensaciones de signo negativo son a favor del Estado y las de signo positivo a favor del País Vasco.

2004



2.3. EKARPEN OROKORRAREN KALKULUA
CALCULO DE LA APORTACION GENERAL

Aurreko kontzeptuen inguruko aurreikuspenak kontuan hartuta, Euskal Autonomia Erkidegoko erakunde erkideen 2004ko Aurrekontuak finantzatzeko foru aldundiek egin beharreko ekarpen orokorra ondorengo taulan zehazten da:

Teniendo en cuenta las previsiones para los conceptos anteriores, la Aportación General a realizar por las Diputaciones Forales, para la financiación del Presupuesto del 2004 de las Instituciones Comunes de la Comunidad Autónoma de Euskadi, se detalla en el siguiente cuadro:

EKARPEN OROKORRA APORTACIÓN GENERAL			(eurotan) (en euros)
Ekonomia Itunaren kudeaketak eragindako diru-sarrerak, banaketari loturikoak Ingresos derivados de la gestión del Concierto Económico sujetos a reparto			9.620.074.599
Itundutako zergengatiko bilketa Recaudación Tributos Concertados		9.619.426.000	
Interesak Intereses		648.599	
Kupoaren metodologian jasotako kenkariak Deducciones procedentes de la metodología del Cupo			(1.115.064.700)
Estatuarentzako Kupoa Cupo al Estado		(1.115.064.700)	
2003ko Kupoaren Kitapena Liquidación Cupo 2003	(27.520.100)		
2003ko Konpentsazio Finantzarioen Kitapena Liquidación Compensaciones financieras 2003	1.209.310		
2003ko 6.Bi artikuloko konpentsazioen likidazioa Liquidación Compensaciones Artículo 6.Dos 2003	1.338.380		
2004ko Kupo likidoa Cupo líquido 2004	(1.215.179.860)		
2004ko Konpentsazio Finantzarioak Compensaciones financieras 2004	59.097.910		
2004ko 6.Bi artikuloko konpentsazioen Compensaciones Artículo 6.Dos 2004	65.989.660		
BANATU BEHARREKO BALIABIDEAK RECURSOS A DISTRIBUIR			8.505.009.899
Ekarpen orokorra (%70,44) Aportación General (70,44%)			5.990.928.973
EKARPEN OROKORRA, GUZTIRA TOTAL APORTACION GENERAL			5.990.928.973

2004



2.4. 2004 URTERAKO KOEFIZIENTE HORIZONTALAK
COEFICIENTES HORIZONTALES PARA 2004

LURRALDE HISTORIKOEN 2004ko EKARPENEN KOEFIZIENTEAK

Aipatutako legeak ezarritako banaketa horizontalerako ereduari jarraiki, honako hiru oinarriak hartu ditugu kontuan: batetik, estatistikaren Euskal Institutuak 1998, 1999, 2000 eta 2001erako aurreikusitako BPGpm-ri buruzko datuak; bestetik, foru aldundien 2002ko bilketen datuak; eta azkenik, EUSTATEk emandako 2001eko udal bilketen datuak. Koefiziente horizontalak indarren dagoen araudiak jasotako ondorengo formularen arabera kalkulatzeko dira.

Ahalegin fiskalari eta zergak biltzeko ahalmenari buruzko 2004ko datuak ondoko koadroetan adierazten dira:

COEFICIENTES DE APORTACIONES DE LOS TERRITORIOS HISTÓRICOS 2004

Aplicando el modelo de distribución horizontal establecido en la Ley y en base a los datos de PIB pm para 1998, 1999, 2000 y 2001 publicados por el Instituto Vasco de Estadística, a las recaudaciones de las Diputaciones Forales para 2002 y a las recaudaciones de los Ayuntamientos para 2001 facilitados por el EUSTAT, se calculan los coeficientes horizontales según la fórmula recogida en la normativa vigente.

Los resultados obtenidos para el 2004 referentes al Esfuerzo Fiscal y la Capacidad Recaudatoria son los que se reflejan en los cuadros siguientes:

LURRALDE HISTORIKOEN AHALEGIN FISKALA

(milaka eurotan)

ESFUERZO FISCAL DE LOS TERRITORIOS HISTÓRICOS

(miles de euros)

LURRALDEA TERRITORIO	2001eko BPGa mp PIB pm 2001	2002ko BPGa mp PIB pm 2002	BILDUTAKO KOPURUA RECAUDACION	AHALEGIN FISKALA ESFUERZO FISCAL
ARABA ALAVA	7.159.998,0	7.489.357,9	1.487.699,2	19,8642
BIZKAIA	21.542.387,0	22.533.336,8	4.552.894,2	20,2051
GIPUZKOA	14.259.382,0	14.915.313,6	2.987.911,4	20,0325
EAE CAE	42.961.767,0	44.938.008,3	9.028.504,8	20,0910

ZERGAK BILTZEKO AHALMENA

CAPACIDAD RECAUDATORIA

	EAE CAPV	ARABA ALAVA	BIZKAIA VIZCAYA	GIPUZKOA GIPUZCOA
Norbere Lanaren etekinen g. Atxikipenak Retenciones sobre rdto. Trabajo Personal	32,102	5,392	16,284	10,426
Kapital Atxikipenak + Profes. Zatik. Ordaink. + Enp. ihar. Zatik. Ordaink. + Baltzuen Zerga Retenciones de Capital + Pagos Frac. Profes. + Pagos Frac. Act. Emp. + Impuesto Sociedades	16,780	2,818	8,379	5,583
BEZ Berezko Kudeaketa IVA Gestión Propia	23,462	3,312	12,531	7,619
BEZ Egokitzapena IVA Ajuste	13,116	2,176	6,584	4,356
Garraibide Jakin Batzuen g. Z. B. I. E. s/ Determinados medios de transporte	0,687	0,123	0,350	0,214
Z. Bereziak I. Especiales	13,460	2,233	6,757	4,470
I. Venta Minoristas Hidrocarburos Hidrocarburoen txikiztako salmentaren zerga	0,393	0,064	0,198	0,131
ZERGAK BILTZEKO AHALMENA CAPACIDAD RECAUDATORIA	100,000	16,118	51,083	32,799

LURRALDE HISTORIKOEN 2004KO EKARPENEN KOEFIZIENTEAK

COEFICIENTES DE APORTACIONES DE LOS TERRITORIOS HISTÓRICOS 2004

	BPG mp (batezbestekoa) (1998 – 2001) PIB pm (media) (1998-2001)	(AF/AFi)*GZ (EF/EFi)*CR	GUZTIRA TOTAL
ARABA ALAVA	16,7639	16,3034	16,6257
BIZKAIA	50,1580	50,7986	50,3502
GIPUZKOA	33,0781	32,8980	33,0241
HAZTAPENA PONDERACION	70%	30%	100%

Urriaren 4ko 6/2002 Legean ezarritako prozeduraren arabera, honako hauek dira 2004rako koefizienteak


Siguiendo el procedimiento establecido en el la Ley 6/2002, de 4 de octubre, los coeficientes resultantes para 2004 son:

2004rako KOEFIZIENTEAK

COEFICIENTES 2004

ARABA	%16,63
BIZKAIA	%50,35
GIPUZKOA	%33,02

2004



3. FORU ALDUNDIEK 2004an EGIN BEHARREKO EKARPENAK
APORTACIONES DE LAS DIPUTACIONES FORALES PARA 2004

Aurreko atalean zehaztutako ekarpen-koefiziente horizontalak guztizko ekarpenei aplikatuta kalkulatzen da foru aldundi bakoitzak 2004 urteko ekitaldian, hainbat kontzepturengatik, EA Eren Aurrekontuetarako eman beharreko diru-kopurua.

Aplicando a las Aportaciones totales los coeficientes horizontales de aportación obtenidos en el apartado anterior, se obtienen las Aportaciones de cada una de las Diputaciones Forales al Presupuesto de la Comunidad Autónoma de Euskadi para el ejercicio 2004 por los diversos conceptos:

**FORU ALDUNDIEK ERAKUNDE AMANKOMUNEI
2004 URTERAKO EGIN BEHARREKO EKARPENAK**


(eurotan)

**APORTACIONES DE LAS DIPUTACIONES FORALES
A LAS INSTITUCIONES COMUNES PARA 2004**

(en euros)

	ARABA	BIZKAIA	GIPUZKOA	GUZTIRA TOTAL
Ekarpen-koefizientea Coeficiente de Aportación	16,63%	50,35%	33,02%	100,00%
EUSKO JAURLARITZARENTZAKO EKARPENAK APORTACIONES AL GOBIERNO VASCO				
Ekarpen Orokorra Aportación General	996.291.488	3.016.432.738	1.978.204.747	5.990.928.973
EKARPENAK, GUZTIRA TOTAL APORTACIONES	996.291.488	3.016.432.738	1.978.204.747	5.990.928.973

2004



4. **2004an JASO BEHARREKO TRANSFERENTZIAK**
TRANSFERENCIAS A RECIBIR EN 2004

2004



4.1. EUROPAKO BATASUNETIK DATOZEN FONDOAK
FONDOS PROCEDENTES DE LA UNION EUROPEA

Egitura-fondoetatik datozen diru-laguntzengatik sarriren aurrekontu hori burutzerakoan hainbat hipotesi hartu behar dira kontuan:

Programen bilakaera, hau da, programok guztiz burutu ote diren kontuan izan beharko da, izan ere, egungo metodologiaren arabera, hala denean, dagozkion aurrerakinak eskatu ahal dira.

Eskutatuko aurrerakinetan Gobernuak duen partaidetza. Partaidetza hori zehazteko, programaren guztizko zenbatekotik Gobernuak zenbat ordaindu duen, hau da, programa zenbateraino burutu duen hartzen da kontuan. Hipotesiak, beraz, parte hartzen duen erakunde bakoitzaren "burutze-abiaduraren" arabera zehazten dira.

4.1.1. 2000-2006 aldiko egitura-fondoak

2000-2006 aldiko egitura-fondoak erabiltzeko araudi berrietan helburuen araberrako honako banaketa hau proposatzen da:

1. HELBURUA: gutxien garatutako eskualdeen garapena eta egitura egokitzapena bultzatzea.

Tresna: EGEF, EGIF, ENOGAF-Orientabidea eta AOFT

2. HELBURUA: Urritasun estrukturalak dituzten eskualdeen ekonomi eta gizarte birmoldaketa.

Tresna: EGEF, EGIF

3. HELBURUA: Hezkuntza, prestakuntza eta enplegu politika eta sistemen egokitzapen eta modernizazioari sostengua ematea.

Tresna: EGIF

Halaber, AOFTren bitartez 1. helburukoak ez diren eskualdeetako arrantza sektorean aurrera eraman daitezen jarduera estrukturalak lagunduko dira.

Gainera, ENOGAF delakoaren Bermearren sekzioak lagunduko du 2. zenbakiko helburua gauzatzeko.

1. eta 2. helburuek eskualdeka gauzatzeko moduan jarraitzen dute, izan ere, egitura-fondo parte-hartzaileen interbentzioa gauzatzeko lurralde-esparru jakin bat behar da.

3. helburua horizontaltzat jotzen da lurralde-arloan.

4.1.2. Europako Erkidegoaren programak

2. HELBURUA. EAEEP 2000-2006

2. Helburuan sartuko dira arazo estrukturalak dituzten eskualdeak, beti ere bidezkoa jotzen bada bertako ekonomi eta gizarte birmoldaketa laguntzea, eta eskualdeko azalera esanguratsua bada. Bereziki sartuko dira honako eskualde hauek: industria eta zerbitzuen sektoreetan transformazio sozio-ekonomikoak egiten ari diren eskualdeak, gainbeherako baserrialdeak, egoera zaila bizi duten hiriguneak eta krisian dauden arrantzaren menpeko eskualdeak.

3. HELBURUA. 2000-2006

Este presupuesto de ingresos por ayudas provenientes de los fondos estructurales está condicionado en su ejecución a las siguientes hipótesis:

Evolución (ejecución) de los programas en su totalidad de cara a tener derecho, de acuerdo con la metodología existente, a solicitar los anticipos que hubiere lugar.

Participación del Gobierno en los anticipos solicitados. Esta participación es en función de la ejecución (pagos) de dicha institución respecto del total del programa. Las hipótesis se establecen, por lo tanto, respecto de la "velocidad" de ejecución de cada institución partícipe.

4.1.1. Fondos estructurales para el período 2000-2006

Los nuevos reglamentos que regulan la actividad de los fondos estructurales en el período 2000-2006 plantean la siguiente asignación por objetivos:

OBJETIVO 1: Promover el desarrollo y el ajuste estructural de las regiones menos desarrolladas.

Instrumento: FEDER, FSE, FEOGA-Orientación e IFOP

OBJETIVO 2: Reconversión económica y social de las zonas con deficiencias estructurales.

Instrumento: FEDER, FSE

OBJETIVO 3: Apoyar la adaptación y modernización de las políticas y sistemas de educación, formación y empleo.

Instrumento: FSE

Asimismo el IFOP contribuirá a las acciones estructurales en el sector de la pesca fuera de las regiones del objetivo n. 1.

Además, la sección Garantía del FEOGA contribuirá a la realización del objetivo n. 2.

Continúan como regionalizables los Objetivos num. 1 y 2, ya que requieren un ámbito territorial para la intervención de los fondos estructurales participantes.

El objetivo num. 3 se considera horizontal en el plano territorial.

4.1.2. Programas comunitarios

OBJETIVO 2. 2000-2006

Serán regiones del objetivo n. 2 las zonas con problemas estructurales en las que convenga apoyar la reconversión económica y social y cuya población o superficie sea significativa. Se incluirán especialmente las zonas que estén experimentando transformaciones socioeconómicas en los sectores de la industria y los servicios, las zonas rurales en declive, las zonas urbanas en situación difícil y las zonas dependientes de la pesca que se encuentren en crisis.

OBJETIVO 3. 2000-2006

Helburua hau Europako Gizarte Fondoaren bitartez finantzatzen da. Helburu hau medio era honetako neurriak laguntzen dira: batetik, langabeziari aurrea hartzeko eta bere kontra borrokatzeko neurriak, eta bestetik giza-baliabideak garatzeko eta lan esparruan integratzekoak; beti ere, honako xede hauek erdiestearren: enplegu maila altua, gizon eta emakumeen arteko berdintasuna eta ekonomi eta gizarte kohesioa.

NBBEF Bermea

Martxoaren 26ko 61/1996 Dekretuaren bidez, Euskal Autonomia Erkidegoak bere gain hartu zituen Europako Erkidegoaren fondoetatik datozen zuzeneko laguntzei buruzko eskumenak, bereziki, ENOGAF Bermeari buruzkoak. Irailaren 26ko 425/1995 Dekretuak, bestalde, nekazaritza-politikako Erakundea Ordaintzailea sortu zuen Europako Erkidego osorako.

4.1.3. Eskualdeak Garatzeko Europako Fondoa (EGEF)

Hona hemen Europako Erkidegoak 2004rako aurreikusten dituen laguntzak:

El Fondo Social Europeo que financia este objetivo apoya las medidas de prevención y lucha contra el desempleo y de desarrollo de los recursos humanos y de integración en el medio laboral a fin de promover un elevado nivel de empleo, la igualdad de hombres y mujeres, un desarrollo sostenible y la cohesión económica y social.

FEOGA Garantía

Mediante el Decreto 61/1996, de 26 de marzo la Comunidad Autónoma asume las competencias relativas a las ayudas directas que provengan de fondos comunitarios, en particular Feoga-Garantía. El Decreto 425/1995, de 26 de septiembre constituye el Organismo Pagador de los gastos correspondientes a la política agrícola común.

4.1.3. Fondo Europeo de Desarrollo Regional (FEDER)

La previsión de las ayudas comunitarias para 2004 es la siguiente:

Helburua Objetivo	Milaka eurotan Miles euros
2. helburua EAEEP 1997-1999 Objetivo 2 PV 1997-1999	
Saldoa Saldo	8.647,68
2. helburua EAEEP 2000-2006 Objetivo 2 PV 2000-2006	
Ordainketa tartekatua 2004 urtean Pago intermedio 2004	36.216,05
EGEF, GUZTIRA TOTAL FEDER	44.863,73

4.1.4. Europako Gizarte-Fondoa (EGF)

Hona hemen Europako Erkidegoak 2004rako aurreikusten dituen laguntzak:

4.1.4. Fondo Social Europeo (FSE)

La previsión de las ayudas comunitarias para 2004 es la siguiente:

Helburua Objetivo	Milaka eurotan Miles euros
Helburua 3 2000-2006 Objetivo 3 2000-2006	
Ordainketa tartekatua 2004 urtean Pago intermedio 2004	11.413,84
EGF GUZTIRA TOTAL FSE	11.413,84

4.1.5. NBBEF Bermea

Hona hemen Europako Erkidegoak 2004 urterako aurreikusten dituen laguntzak:

4.1.5. Feoga Garantía

La previsión de las ayudas comunitarias para 2004 es la siguiente:

Helburua Objetivo	Milaka eurotan Miles euros
Behi ume-hazleentzako prima Prima vaca nodriza	10.217,21
Idisko-prima Prima bovinos machos	3.606,07
Abereak hiltzeagatiko prima Prima sacrificio	2.704,55
Ardi-ahuntzen prima Prima ovino-caprino	6.911,64
Belarki laboreak Cultivos herbáceos	11.289,41
Mahastiak berregituratu eta birmoldatzea Reestructuración y reconversión viñedos	2.606,07
Ekoizpenerako "itzulketa" Restitución a la producción	1.404,05
Oliba-olioaren ekoizpena Producción aceite oliva	60,10
Erlezaintza Apicultura	48,08
Esneki sariei diru laguntza. Ayudas primas productos lácteos	1.000,00
Landa Garapen Jasangarriko Plana Plan de Desarrollo Rural Sostenible	9.594,47
Nekazaritza-produktuetan esku hartzeko merkataritza-gastuak Gastos comerciales de intervención de productos agrarios	701,51
Bestelako gastuak Otros gastos	200,00
NBBEF-Bermea, GUZTIRA TOTAL FEOGA-Garantía	50.343,18

4.1.6. NBBEF Bideratzea


Hona hemen Europako Erkidegoak 2004rako aurreikusten dituen laguntzak:

4.1.6. Feoga Orientación

La previsión de las ayudas comunitarias para 2004 es la siguiente:

Helburua Objetivo	Milaka eurotan Miles euros
Leader+ 2000-2006	994,92
NBBEF Bideratzea GUZTIRA TOTAL FEOGA-Orientación	994,92

2004




4.2. EUSKAL HERRIKO ERAKUNDEEN TRANSFERENTZIAK
TRANSFERENCIAS DE LAS INSTITUCIONES DEL PAIS VASCO

Aurreikusten denez, EAeko Diruzaintza Nagusiak 2004an beste transferentzia bat jasoko du euskal erakundeetatik; Proiektu Estrategikoen Programan sartzen diren proiektuak finantzatzeko, Ekonomia Sustatzeko Erakunde arteko Planaren arabera. Horren kopurua 6.010.121 euro izango dela aurreikusten da.

Se prevé que en la Tesorería General de la CAPV se ingrese durante el 2004 otra transferencia procedente de las instituciones del País Vasco, dirigida a financiar proyectos que se incluyan en el Programa de Proyectos Estratégicos, dentro del marco del Plan Interinstitucional de Promoción Económica, que se prevé ascenderá a 6.010.121 euros.

2004



4.3. ESTATUAK EGIN BEHARREKO BESTELAKO TRANSFERENTZIAK
OTRAS TRANSFERENCIAS DEL ESTADO

Aurreikusten denez, Euskal Autonomia Erkidegoak, 2004 urtean zehar, zenbait transferentzia jasoko ditu Estatuaren Administrazioetik honako kontzeptu honengatik:

- Nekazaritzako Bermerako Espainiar Fondotik (NBEF) datozen transferentziak.

Martxoaren 15eko 512/1996 Errege Dekretuaren arabera, hainbat baliabide EAEn esku utzi ziren; baliabideon xedea honako hau da: Europako Elkartearen Fondoetatik (konkretuki NBBF-Bermea deritzan fondotik) eta beste hainbat fondotatik datozen zuzeneko laguntzak kudeatzea.

Estatuaren Administrazioari dagokionez, diru-sarrera horiek NBEF erakundeak kudeatzen ditu; erakunde hori autonomia da, eta Nekazaritza, Arrantza eta Elikadura Ministerioaren menpe dago.

Transferentzietako Bitariko Batzordeak aginpidearen esku aldatzea onartzeko erabakia hartu zuen, erabaki hori aktan eranskin gisa jaso zelarik; bertan ezarritakoaren arabera, egindako transferentziaren ondorioz EAEk urtero jaso beharreko kredituek bi finantzabide izango dituzte, hona finantzabideok:

Kupoaren minorazioa: finantzabide honek transferentziak berekin dakarren guztizko kostuan Estatuaren ekarpenen bidez finantzatzen den zatia hartzen du.

NBBEFtik EAEn urtero egin beharreko transferentzia: finantzabide honek Erakunde Autonomoaren bestelako diru-sarreraren bidez finantzatzen den zatia hartzen du.

Geroago, abenduaren 15eko 367/1998, 368/1998 eta 369/1998 dekretuak medio, NBBEF-Bermea fondoaren bitartez finantzatutako zuzeneko laguntzen kudeaketari dagozkion hainbat eginkizun Araba, Bizkaia eta Gipuzkoako lurralde historikoetara eskualdatu ziren. Dekretuetan ezarritakoaren arabera, foru aldundiei dagokien urteko kostua finantzatzeko, finantzabide bikoitza taxutuko da:

- Ekarpene Orokorren minorazioa
- NBBEFtik jasotako transferentzien %54,21eko partaidetza

2004 urterako aurreikusten denez, NBBEFtik jasotako transferentziak direla-eta 818.170 euro eskuratuko dira, kopuru horretatik 374.640 euro Eusko Jaurlaritzari dagozkiorarik.

A lo largo del ejercicio 2004 se prevé que la Comunidad Autónoma del País Vasco reciba transferencias procedentes de la Administración del Estado por el siguiente concepto:

- Transferencias procedentes del Fondo Español de Garantía Agraria (FEGA).

Por el Real Decreto 512/1996, de 15 de marzo, se traspasan a la CAPV los medios destinados a la gestión de ayudas directas provenientes, entre otros, de fondos comunitarios, en particular del FEOGA, sección Garantía.

Estos ingresos son gestionados dentro de la Administración del Estado por el FEGA, Organismo Autónomo adscrito al Ministerio de Agricultura, Pesca y Alimentación.

Por acuerdo de la Comisión Mixta de transferencias que aprueba el traspaso, se estableció una doble vía de financiación de los créditos anuales a percibir por la CAPV como consecuencia del traspaso:

Vía minoración en el cupo, en la parte del coste total asociado a la transferencia que se entiende financiada por aportaciones del Estado.


Por transferencia anual del FEGA a la CAPV, en la parte que se entiende financiada por otros ingresos del Organismo Autónomo.

Posteriormente, por los Decretos 367/1998, 368/1998 y 369/1998, de 15 de diciembre, se traspasan a los Territorios Históricos de Alava, Bizkaia y Gipuzkoa, respectivamente, determinadas funciones correspondientes a la gestión de ayudas directas financiadas con cargo al FEOGA-Garantía, determinándose que la financiación del coste total anual correspondiente a las Diputaciones Forales se articulará igualmente por una doble vía de financiación:

- Por minoración de la Aportación General.
- Por participación en el 54,21% de las transferencias recibidas del FEGA.

Para el año 2004 se prevé recibir por transferencia del FEGA un importe total de 818.170 euros, de los que 374.640 euros corresponden al Gobierno Vasco.

2004



5. **BESTE DIRU-SARRERA BATZUK**
OTROS INGRESOS

Euskal Autonomia Elkartearen norbere sarrera gisa aurrekontuetan jasotako zenbatekoak, guztira, 162.402,60 milaka euro jotzen du, sarrerok, funtsean, hiru aurrekontu-kapitulutan jaso direlarik, hona kapituluok:

- Tasak, prezio publikoak eta beste hainbat sarrera.
- Ondarezko sarrerak.
- Inbertsio errealen inorengatzea.
- Finantza aktiboen murrizketa.


Horretaz gain, Beste Diru-Sarrera Batzuren atal honetan Zor Publikoari dagozkionak aintzakotzat hartzen dira.

El total presupuestado como ingresos propios de la Comunidad Autónoma del País Vasco asciende a 162.402,60 miles de euros pesetas, que proceden básicamente de los capítulos presupuestarios siguientes:

- tasas, precios públicos y otros ingresos.
- ingresos patrimoniales.
- enajenación de inversiones reales.
- disminución de activos financieros.

Además, en este apartado de Otros Ingresos se contemplan los correspondientes a la Deuda Pública.

2004



5.1. NORBERE ZERGAK ETA BESTELAKO BALIABIDEAK
TRIBUTOS PROPIOS Y OTROS RECURSOS

Atal honetan Bingo Jokoaren gaineko Zergaren diru-sarrerak jaso dira.

Halaber, tasek Autonomia Erkidegoko diru-sarrerak jasotzen dituzte, ondoren adierazten diren kontzeptuen arabera: Obra Publikoetako Zuzendaritza edo Ikuskaritza lan fakultatiboen gaineko tasak; edo, adierazgarrienak aipatzekotan, titulu akademikoak emateagatiko tasak, industria zerbitzuengatiko tasak, Euskal Herriko Agintaritzaren Aldizkariak emaniko zerbitzuengatiko tasak edo EAEn titultasunapeko portuetako zerbitzu orokorregatiko tasak eta ur publikoetan isurpenengatiko kanona. Ondoren, sail bakoitzaren diru sarrera hauen berri zehatza ematen dugu, bai norbere zergeri eta tasei buruz bai prezio publikoei eta beste hainbat diru-sarrerari.

Se incluyen en este apartado los ingresos procedentes de la recaudación del Impuesto sobre el Juego del Bingo.

Asimismo, las tasas recogen los ingresos de la Comunidad Autónoma, en virtud de conceptos tales como: las tasas por realización de trabajos facultativos de Dirección e Inspección de Obras Públicas, o las otras tasas donde, puestos a destacar las más significativas, se presupuestan ingresos por tasas de expedición de títulos académicos, de servicios en materia de industria, de bienes y servicios del Boletín Oficial del País Vasco o de tasas por servicios generales en puertos de titularidad de la CAPV, y el canon de vertidos en aguas públicas. Seguidamente se pormenoriza de forma detallada la distribución de estos ingresos en cada Departamento, según sean tributos propios y tasas, o precios públicos y otros ingresos.

ZERGAK ETA TASAK

(Milaka eurotan)

TRIBUTOS Y TASAS

(Miles de euros)

	Bingo jokoaren gaineko zergak Impuestos Bingo	Joko Makinen Gainordaina Recargo Máquinas Juego	Obren Zuzendaritza Dirección Obras	Isurtzeko kanona Canon de vertidos	Portu. Zerbitzuak Servicios Puertos	Bestelako Tasak Resto Tasas
LEHENDAKARITZA PRESIDENCIA						
LEHENDAKARIORDETZA VICEPRESIDENCIA						850,00
OGASUN ETA HERRI ADMINISTRAZIOA HACIENDA Y ADMINISTRACION PUBLICA	7.100,00	3.300,00	220,00			2,00
HEZKUNTZA, UNIBERTSITATE ETA IKERKETA EDUCACION, UNIVERSIDADES E INVESTIGACION			1.200,00			1.132,80
HERRIZAINGOA INTERIOR			970,00			618,70
INDUSTRIA, MERKATARITZA ETA TURISMOA INDUSTRIA, COMERCIO Y TURISMO						967,25
ETXEBIZITZA ETA GIZARTE GAIAK VIVIENDA Y ASUNTOS SOCIALES			1.327,45			289,00
JUSTIZIA, LAN ETA GIZARTE SEGURANTZA JUSTICIA, EMPLEO Y SEGURIDAD SOCIAL			23,00			16,10
OSASUNA SANIDAD						407,11
KULTURA CULTURA						97,00
LURRALDE ANTOLAMENDU ETA INGURUMENA ORDENACION DEL TERRITORIO Y MEDIO AMBIENTE			673,13	991,34		30,05
GARRAIO ETA HERRI LANAK TRANSPORTES Y OBRAS PUBLICAS			2.510,00		2.788,58	0,00
NEKAZARITZA ETA ARRANTZA AGRICULTURA Y PESCA						162,10
ZENBAIT SAIL DIVERSOS DEPARTAMENTOS						
GUZTIRA TOTAL	7.100,00	3.300,00	6.923,58	991,34	2.788,58	4.572,11

PREZIO PUBLIKOAK ETA BESTE DIRU-SARRERA

(Milaka eurotan)

PRECIOS PUBLICOS Y OTROS INGRESOS

(Miles de euros)

	Salneurri Publikoak Precios Públicos	Diru-sarrera Finantzarioak Ingresos Financieros	Langileentzako Maileguak Créditos al Personal	Isunak, Zigorak Multas, Sanciones	Etxebizitza interesak Intereses viviendas	Beste hainbat Diru-sarrera Otros Ingresos
LEHENDAKARITZA PRESIDENCIA	0,75	3,00				66,00
LEHENDAKARIORETZA VICEPRESIDENCIA		4,00				36,01
OGASUN ETA HERRI ADMINISTRAZIOA HACIENDA Y ADMINISTRACION PUBLICA	425,51	25.200,28	4.850,00			7.324,55
HEZKUNTZA, UNIBERTSITATE ETA IKERKETA EDUCACION, UNIVERSIDADES E INVESTIGACION	1.902,20	119,40				251,85
HERRIZAINGOA INTERIOR		100,00	3.072,50	5.247,00		401,42
INDUSTRIA, MERKATARITZA ETA TURISMOA INDUSTRIA, COMERCIO Y TURISMO		65.211,50		166,00		1.307,98
ETXEBIZITZA ETA GIZARTE GAIK VIVIENDA Y ASUNTOS SOCIALES	9.546,25	39,25		18,03	5.028,75	1.135,30
JUSTIZIA, LAN ETA GIZARTE SEGURANTZA JUSTICIA, EMPLEO Y SEGURIDAD SOCIAL		12,35		1.080,00		423,00
OSASUNA SANIDAD		36,87		46,00		135,35
KULTURA CULTURA	26,00	5,00				114,80
LURRALDE ANTOLAMENDU ETA INGURUMENA ORDENACION DEL TERRITORIO Y MEDIO AMBIENTE		18,63		90,15		1.521,25
GARRAIO ETA HERRI LANAK TRANSPORTES Y OBRAS PUBLICAS	1.027,08	119,50		18,00		51,50
NEKAZARITZA ETA ARRANTZA AGRICULTURA Y PESCA	13,00	4,00		60,00		305,00
ZENBAIT SAIL DIVERSOS DEPARTAMENTOS						162,00
GUZTIRA TOTAL	12.940,76	90.873,78	7.922,50	6.725,18	5.028,75	13.236,02

Salneurrien Publikoen atalean, Etxebizitza eta Gizarte Gaiak Sailaren 9.546,25 mila euroko diru-sarrerak, etxebizitza, garaje, gehigarri eta lokalen salmentei nahiz higiezinaren alokairuei dagozkie.

Ogasun eta Herri Administrazio Sailaren Finantza diru-sarreraren kopururik handiena Jaurlaritzaren Kontu Nagusiaren korrituei dagokie. Era berean, Industria, Merkataritza eta Turismo Sailaren Finantza diru-sarrerak, ia bere osotasunean, kapital partaidetzetatik eratorriak dira.

Halaber, Herrizaingo Sailaren isun eta zehapenengatiko 5.247,00 mila euroko diru-sarreratik, 5.000,00 mila euro Trafiko isun eta zehapenei dagozkie.

En el apartado de Precios Públicos los ingresos de 9.546,25 miles de euros correspondientes a Vivienda y Asuntos Sociales son los relativos a la venta de viviendas, garajes, anexos y locales, así como arrendamientos de inmuebles.


La mayor parte de los Ingresos Financieros del Departamento de Hacienda y Administración Pública corresponden a los intereses de la Cuenta Central del Gobierno. Asimismo la casi totalidad de los Ingresos Financieros del Departamento de Industria, Comercio y Turismo se producen por ingresos de participaciones en capital.

Asimismo, de los 5.247,00 miles de euros de ingresos de Multas y sanciones de Interior, 5.000,00 miles de euros corresponden a Multas y Sanciones de Tráfico.

Ogasun eta Herri Administrazio Sailaren Beste hainbat Diru-sarrera izeneko atalaren 7.324,55 mila eurotik, 1.080,00 mila Ondare eta Kontratazio Zuzendaritzaren alokairu eta antzeko eragiketengatiko diru-sarrerei dagokie; 1.165,52 mila Informatika eta Telekomunikazioetako Programaren alokairu eta antzeko eragiketei dagokie; azkenik, 4.500,00 mila inbertsio errealeen besterentzeetatik dator.

De los 7.324,55 miles de euros de Otros Ingresos del Departamento de Hacienda y Administración Pública 1.080,00 miles corresponden a ingresos por arrendamientos y operaciones similares de la Dirección de Patrimonio y Contratación; 1.165,52 miles provienen de arrendamientos y operaciones similares del Programa de Informática y Telecomunicaciones; finalmente, 4.500,00 miles provienen de enajenaciones de inversiones reales.

2004



5.2. ZOR PUBLIKOA
DEUDA PUBLICA

EAEko Administrazio Orokorraren zorpetze eragiketek 2004 urteko ekitaldian izango duten gehieneko muga 394,29 milioi euro izango da.

Zenbateko honek aurreko ekitaldian aurreikusitako muga %1,1ean gaintzen du (390 milioi euro). Gehikuntza handia izan arren, kopuru hau azken ekitaldian gauzatzen ari den zorpetzearen euspenaren bideari darraio.

Datorren ekitaldian, jaulkipenaren aurreikusitako muga agortuz gero, zorraren bolumenak 248,35 milioi euroko igoera bat izango du, urtea ixterakoan zorpetzearen gutzitza 2.053,35 milioi eurokoa izanik, aurreko ekitaldiko 1.805 milioien aurrean. Honek dakar %13,8ko urtearteko igoera, nahiz eta zorraren saldo hori, gutxi gorabehera, 1996 urtean zegoenaren bestekoa izan.

Zor-bolumenak izan dituen segidako murrizketa garrantzitsuak ezaugarri izan dituen lau urteko aldi baten ostean, 1998tik 2001era doana hain zuzen, azkeneko bi urteetan joeraren aldaketa garbia eman da, ekonomiaren dezelerazioak eratorritako aurrekontu-behar handiagoen ondorioz.

Zor Publikoaren sekzioko finantza-gastuetan, 2003ko itxieran dagoen Zor biziaren mugaeguneratutako korrituei aurre egiteko beharrezkoak diren kredituak daude eta baita eragiketa berriak formalizatzeko sortutako gastuak ere.

2003ko itxieran, 2004ko Euskadiko Zor Publikoaren saldo biziaren finantza-karga, egungo kalkuluen arabera, 225 milioi eurokoa izango da. Horietako 146 milioi printzipalaren itzulketari dagozkio eta 79 milioi inguru korrituak ordaintzeari. Zenbateko hauek nabarmen murriztu dira azken urte hauetan, alde batetik, Zor Publikoaren minorizazioa, eta bestetik, baimendutako gehieneko mugei dagokionez egindako jaulkipen txikiagoak direla eta.

El límite máximo fijado para las operaciones de endeudamiento de la Administración General de la CAE para el ejercicio 2004 asciende a 394,29 millones de euros.

Este importe es un 1,1% superior al límite previsto en el ejercicio anterior (390 millones de euros), que continúa enmarcándose, a pesar del incremento que supone, en la línea de contención del endeudamiento llevado a cabo los últimos ejercicios.

El volumen de deuda durante el próximo ejercicio experimentará un incremento, en caso de agotarse el límite previsto de emisión, de 248,35 millones de euros, situándose el endeudamiento total a cierre del año en 2.053,35 millones de euros, frente a los 1.805 millones del ejercicio anterior. Esto supone un incremento interanual del 13,8% aunque dicho saldo de deuda equivale aproximadamente al que existía en el año 1996.

Tras un periodo cuatrienal, el que va de 1998 a 2001, caracterizado por reducciones sucesivas e importantes del volumen de deuda, se ha producido un cambio de tendencia claro en los dos últimos años a raíz de las mayores necesidades presupuestarias derivadas de la desaceleración económica.

En los gastos financieros de la sección de Deuda Pública se encuentran presupuestados los créditos necesarios para hacer frente a los intereses vencidos de la Deuda viva existente a cierre de 2003 así como los gastos derivados de la formalización de nuevas operaciones.

La carga financiera para 2004 del saldo vivo de Deuda Pública de Euskadi existente al cierre de 2003, según las estimaciones actuales, ascenderá a unos 225 millones de euros de los cuales 146 millones corresponderán a reembolso de principal y en torno a 79 millones al pago de intereses. Estos importes se han reducido notablemente en los últimos años ante la minoración del coste medio de la Deuda Pública y ante las menores emisiones realizadas respecto a los límites máximos autorizados.

EUSKADIKO ZOR PUBLIKOAK 03/12/31N ZUEN SALDOAREN ONDORIOZKO GEROKO FINANTZA-KARGA**CARGA FINANCIERA FUTURA ESTIMADA DEL SALDO DE DEUDA PUBLICA DE EUSKADI A 31/12/03****KORRITUAK**

Milaka eurotan

INTERESES

En miles de euros

JAULKIPENAK EMISIONES	2004	2005	2006	2007	GAINONTZ. RESTO	GUZTIRA TOTAL
21-sep-94ko irai 21	4.626					4.626
10-may-95eko mai 10	9.646	11.449				21.096
21-jul-95eko uzt 21	3.535	3.535				7.070
29-nov-96ko azar 29	3.743	5.366	5.636			14.745
19-dic-97ko aben 19	6.004	6.004	6.004	6.004		24.016
24-jun-98ko ekai 24	6.010	6.010	6.010	6.010		24.040
26-nov-99ko azar 26	6.938	6.938	6.938	6.938		27.750
28-dic-01eko aben 28	8.640	10.710	9.630	8.025	10.710	47.715
30-dic-02ko aben 30	13.208	18.712	17.176	14.722	62.373	126.191
04-dic-03ko aben 04	16.575	16.575	16.575	16.575	182.325	248.625
GUZTIRA (A) TOTAL (A)	78.925	85.299	67.969	58.274	255.408	545.874

AMORTIZAZIOAK

Milaka eurotan

AMORTIZACIONES

En miles de euros

JAILKIPENAK EMISIONES	2004	2005	2006	2007	GAINONTZ. RESTO	GUZTIRA TOTAL
21-sep-94ko irai 21	115.510					115.510
10-may-95eko mai 10		120.202				120.202
21-jul-95eko uzt 21		110.516				110.516
29-nov-96ko azar 29			108.182			108.182
19-dic-97ko aben 19				108.182		108.182
24-jun-98ko ekai 24					120.202	120.202
26-nov-99ko azar 26					125.000	125.000
28-dic-01eko aben 28	30.000	30.000	30.000	30.000	120.000	240.000
30-dic-02ko aben 30		45.863	45.863	45.863	229.313	366.900
04-dic-03ko aben 04					390.000	390.000
GUZTIRA (B) TOTAL (B)	145.510	306.581	184.045	184.045	984.515	1.804.694

	2004	2005	2006	2007	GAINONTZ. RESTO	GUZTIRA TOTAL
FINANTZA-KARGA (A+B) CARGA FINANCIERA (A+B)	224.435	391.880	252.013	242.318	1.239.923	2.350.568

JAULKIPEN BIZIAK

03/12/31ko zenbatespena

Milaka eurotan

EMISIONES VIVAS

Estimación al 31/12/03

En miles de euros

JAILKIPEN BIZIAK EMISIONES VIVAS	JAILKIPEN EGUNA FECHA EMISION	KORRITU-TASA TIPO DE INTERES	ZOR BIZIA DEUDA VIVA	AMORTIZAZIO EGUNA FECHA DE AMORTIZACION
Atzerr. Obligazioak/Obligaciones (1)	94/09/21	%8,00	115.510	2004
Obligazioak/ Obligaciones	95/05/10	%12,15	120.202	2005
Atzerr. Oblig/Ext., Obligaciones (2)	95/07/21	%3,25	110.516	2005
Obligazioak/Obligaciones	96/11/29	%7,40	108.182	2006
Obligazioak/Obligaciones	97/12/19	%5,55	108.182	2007
Obligazioak/Obligaciones	98/06/24	%5,00	120.202	2008
Obligazioak/Obligaciones	99/11/26	%5,55	125.000	2014
Mailegu/Ptmo.	01/12/28	Aldakor / Variable	240.000	(1/8) 2011
Mailegu/Ptmo.	02/12/30	Aldakor / Variable	366.900	(1/8) 2012
Obligazioak/Obligaciones (3)	03/12/04	%4,25	390.000	2018
JAILKIPEN BIZIAK, GUZTIRA TOTAL EMISIONES VIVAS			1.804.694	

(1) Zenbatekoa: 150 milioi dolar USA, jaulkipeneko trukaneurrian.

(2) Zenbatekoa: 13.500 milioi yen, jaulkipeneko trukaneurrian.

(3) Urte bukaera baino lehen egin beharreko jaulkipenari buruzko zenbatespena.

(1) Importe: 150 millones de dólares USA al cambio de emisión.

(2) Importe: 13.500 millones de yenes al cambio de emisión.

(3) Estimación de la emisión pendiente de realizar antes de fin de año.

2004



6. 2004 URTERAKO EUSKAL AUTONOMIA ERKIDEGOKO
SARREREN LABURPENA. ADMINISTRAZIO OROKORRAREN
FINANTZAZIOA


*RESUMEN DEL PRESUPUESTO DE INGRESOS DE LA
COMUNIDAD AUTONOMA PARA 2004. FINANCIACION DE LA
ADMINISTRACION GENERAL*

DIRU-SARRERAK. GUZTIRA

TOTAL INGRESOS

AZALPENA CONCEPTO	MILAKA EUROTAN MILES DE EUROS	MILAKA EUROTAN MILES DE EUROS	MILAKA EUROTAN MILES DE EUROS	%
1. FORU ALDUNDIEN EKARPENAK APORTACIONES DIPUTACIONES FORALES			5.990.928,97	89,93
1.1. Ekarpén orokorra Aportación General	5.990.928,97	5.990.928,97		
2. BESTE BALIABIDE INSTITUZIONALAK OTROS RECURSOS INSTITUCIONALES			114.000,43	1,71
2.1. EAEko erakundeén transferentziak Transferencias de las Instituciones del PV		6.010,12		
Proiektu estrategikoetarako fondoak Fondo de proyectos estratégicos	6.010,12			
2.2. Estatutik egindako transferentziak Transferencias del Estado		374,64		
FEGA transferentziak Transferencias FEGA	374,64			
2.3. EBren fondoak Fondos UE		107.615,67		
EGF	11.413,84			
FSE				
EGE	44.863,73			
FEDER				
NBBEF-Bermea FEOGA-Garantía	50.343,18			
NBBEF-Bideratzea FEOGA-Orientación	994,92			
3. NORBERE ZERGAK TRIBUTOS PROPIOS		25.675,61	25.675,61	0,39
Bingo-jokoaren gaineko zerga Impuesto sobre el Juego del Bingo	7.100,00			
Joko-makinen gainordaina Recargo sobre Máquinas de Juego	3.300,00			
Obra publikoén Zuzendaritza eta Ikuskaritza Dirección e Inspección de Obras públicas	6.923,58			
Bestelako tasak Resto de Tasas	8.352,03			
4. BESTELAKO BALIABIDEAK OTROS RECURSOS		136.726,99	136.726,99	2,05
Salneurri Publikoak Precios Públicos	12.940,76			
Diru-sarrera Finantzarioak Ingresos Financieros	90.873,78			
Langileei maileguak Créditos al personal	7.922,50			
Isunak, zigorrak Multas, sanciones	6.725,18			
Etxebizitza interesak Intereses viviendas	5.028,75			
Bestelako diru-sarrerak Otros ingresos	13.236,02			
5. ZOR PUBLIKOA DEUDA PÚBLICA	394.289,00	394.289,00	394.289,00	5,92
DIRU-SARRERAK, GUZTIRA TOTAL INGRESOS			6.661.621,00	100,0

2004



7. 2004rako GASTU FISKALEN AURREKONTUA
PRESUPUESTO DE GASTOS FISCALES PARA 2004

1/1994 Legegintza Dekretuak, irailaren 27koak, Euskadiko Aurrekontu Errejimenari buruz indarrean dauden lege xedapen bateratutako testua onartzen duenak, bere 5. artikuluan hauxe ezartzen da: "Hala egokituz gero, Autonomia-Elkartearen eta horren Ihardutze-Erakunde Burujabeen Diruegitamuek bere zergei buruzko zergalaritza-hobarien zenbatekoa berebaitan izango dute," eta beste hau gaineratzen da: "Era berean, Autonomia-Elkartearen Arduralaritzako Diruegitamuek, Euskal Herriko diruegitamu-xahupenei laguntzeko Foru-Diputazioek egin ditzaten diruekarketekiko zerga-hobariei buruz Dirubideketarako Euskal Kontseiluak Jauriaritzari eman diezazkion argibideak ere berebaitan izango dituzte."

Gastu Fiskalen Aurrekontuaren xedea, zerga-politika eta botere publikoek ekonomian duten partaidetza aztertzeke tresna izatea da; ildo horretatik, hainbat helburu ekonomiko eta soziali erantzuteko (hezkuntza, etxebizitza, osasuna, aurrezkiaren eta inbertsioen sustapena, etab.) egiten diren ahalegin fiskalei buruzko informazioa ematen dute. Hortaz, Gastu Fiskalen Aurrekontuak ekonomi sektore eta gizarte talde bakoitzak Ogasunari egindako ekarpenak hobeki eta gardenkiago ezagutzeko aukera ematen digu. Halaber, gastu fiskalak zenbatuta egoteak Aurrekontuaren benetako muntaz jabetzeko parada ematen digu.

Gastu edo onura fiskalak era askotakoak izan daitezke, esaterako, salbuespenak, gastu kengarriak, murrizketak, hobariak, atzeratzeak, eta abarrekoak hartzen dira onura edo gastu fiskaltzat. ELGEk, gastu edo onura fiskalak, zergaren egitura arruntetiko edozein desbideratzea dela esanaz definitzen ditu. Gastu edo onura fiskalik arruntenak eta erabiliaren zerga-oinarriaren murrizketa eta kuotako kenkariak dira.

Gastu Fiskalen 2004rako Aurrekontuak 3.116.831,47 milioi euro jotzen du, hau da, 2004an Euskal Autonomia Erkidegoan zerga-iruditat hartzen direnentzako itundutako zergengatik aurreikusitako diru-sarrearen %25,3.

El Decreto Legislativo 1/1994, de 27 de septiembre, por el que se aprueba el texto refundido de las disposiciones legales vigentes sobre Régimen Presupuestario de Euskadi, en su artículo 5 dispone que "los Presupuestos de la Administración de la Comunidad Autónoma y de sus Organismos Autónomos consignarán, en su caso, el importe de los beneficios fiscales que afecten a sus propios tributos", además añade que "los Presupuestos de la Administración de la Comunidad Autónoma consignarán igualmente la información que facilite el Consejo Vasco de Finanzas Públicas sobre los beneficios fiscales correspondientes a las Aportaciones que efectúen las Diputaciones Forales como contribución a los gastos presupuestarios del País Vasco".

El Presupuesto de Gastos Fiscales tiene la utilidad de servir como instrumento de análisis de la política fiscal y de la intervención pública en la economía, proporcionando información sobre los sacrificios fiscales que suponen la atención a diferentes objetivos de carácter social y económico (educación, vivienda, sanidad, promoción del ahorro e inversiones, etc.). De esta forma se contribuye a un mejor conocimiento y transparencia de las aportaciones efectivas a Hacienda de cada sector o actividad económica, de cada grupo social. Así mismo, la cuantificación de los gastos fiscales permite apreciar la verdadera dimensión del Presupuesto.

Los gastos fiscales o beneficios fiscales pueden adoptar formas variadas: exenciones, gastos deducibles, reducciones, deducciones, bonificaciones, diferimientos, etc. La OCDE los define como cualquier desviación de la estructura "normal" del impuesto. Los más comunes y utilizados son las reducciones en la base imponible y las deducciones en la cuota.

El Presupuesto de Gastos Fiscales para el año 2004 alcanza los 3.116.831,47 miles de euros, lo que supone el 25,3% de los ingresos previstos por tributos concertados en las figuras tributarias consideradas en la Comunidad Autónoma para 2004.

GASTU FISKALEN AURREKONTUA

EAE 2004

(milaka eurotan)

PRESUPUESTO DE GASTOS FISCALES

CAPV 2004

(miles de euros)

ZERGA KONTZEPTUAK CONCEPTOS IMPOSITIVOS	FFAA-ETAKO SARREREN AURREKONTUA/ PRESUPUESTO INGRESOS DD.FF. (a)	GASTU FISKALAK GASTOS FISCALES (b)	% (b)/(a+b)*
Pertsona Fisikoen Errentaren gaineko Zerga Impuesto s/ la Renta de las Personas Físicas	3.149.416,00	1.666.857,77	34,6
Ondarearen gaineko Zerga Impuesto sobre el Patrimonio	96.092,00	130.464,57	57,6
Sozietateen gaineko Zerga Impuesto sobre Sociedades	1.076.850,00	510.830,43	32,2
Oinordetza eta Dohaintzen gaineko Zerga Impuesto sobre Sucesiones y Donaciones **	22.220,00	34.232,74	60,6
Balio Erantsiaren gaineko Zerga Impuesto sobre el Valor Añadido	3.413.874,00	531.625,37	13,5

ZERGA KONTZEPTUAK CONCEPTOS IMPOSITIVOS	FFAA-ETAKO SARREREN AURREKONTUA/ PRESUPUESTO INGRESOS DD.FF. (a)	GASTU FISKALAK GASTOS FISCALES (b)	% (b)/(a+b)*
Ondare Eskualdaketen eta Egintza Juridiko eta Dokumentatuen gaineko Zerga Impuesto s/ Transmisiones Patrimoniales y AJD **	164.380,00	64.091,93	28,1
Zerga Bereziak Impuestos especiales	1.230.836,00	164.824,46	11,8
Aseguru Sarien gaineko Zerga Impuesto sobre Primas de Seguros	64.046,00	13.904,19	17,8
GUZTIRA TOTAL	9.217.714,00	3.116.831,47	25,3

* Gastu fiskalen eta diru-sarrera teorikoen arteko erkaketa (aurrekontuan jasotako diru-sarrerak eta gastu fiskalak).

** Bizkaiko daturik gabe.

* Comparación entre los gastos fiscales y los ingresos teóricos (ingresos presupuestados y gastos fiscales).

** Sin datos de Bizkaia.

Pertsona Fisikoen Errentaren gaineko Zerga

Gastu fiskala honako kasu hauetan gertatzen da: errentaren osagarrietako bat zergapean ez dagoenean (ordaintzeko beharrik eza edo salbuespena) edo errentaren osagarrietako bati nahiz errenta osoari dagozkion zergak egiturazko tarifaren arabera ordaintzen ez direnean (kuotaren oinarriko murriztapenak).

Zerga-tarifa egiturazkotzat jotzen da; ez, ordea, baterako aitortpeni dagokien murriztapena, ezta lan-errendimenduari ezarritako hobariak ere. Beraz, baterako zerga-ordainketa gastu fiskaltzat jotzen da. Eta lan-errentei hobariak ezartzea, gastu fiskaltzat jotzen da ere bai.

Balioespen objektiboko sistema egiturazkotzat hartzen da; beraz, koefiziente edo moduluen bitartez, etekin garbiak zehazteko prozedurak egotea ez da gastu fiskaltzat hartzen, izan ere, horren kalkuluak zuzeneko balioespenaren bitartez egindakoa kalkuluaren balioidea beharko luke.

Ondare gehikuntzen eta murrizketen zerga-ordainketa sistema ez da gastu fiskaltzat hartzen, baizik eta, egiturazkotzat. Bestalde, honako hauek ez dira gastu fiskaltzat hartzen: Oinordetza eta Dohaintzen gaineko Zergapeko ondare-irabazien kargarik eza, nazioarteko eta barne-zergapetze bikoitza ekiditeko ezarritako kenkariak, alokatzeko etxebizitzak erosteko maileguren interes tasen kenkaria (gastu hori errenta lortzeko ezinbestekotzat jotzen baita), familia kenkariak, eta higigarrien kapitalaren errendimenduen zergapetzeak dituen berezitasunak.

Alabaina, PFEZn aintzakotzat hartutako gastu fiskal guztiak ez dira zenbatzen, horretarako daturik ez dagoelako. Hori gertatzen da, esaterako, honako kasu hauetan: "hildakoaren plusbalioan" eta salbuesitako beste hainbat errentetan. Bestalde, hainbat oztopo sortu denez, horien balorazio bereiztua egin beharko da. Horrek homogeneotasuna kentzen dio analisiari eta analisi horren azken kalitatean eragina du.

Impuesto sobre la Renta de las Personas Físicas

Existe gasto fiscal cuando algún componente de renta no sea objeto de tributación (no sujeción o exención) o cuando un componente o el conjunto de la renta no tribute en su totalidad según la tarifa estructural (reducciones en la base o en la cuota).

Se considera estructural la tarifa impositiva, no la reducción relativa a las declaraciones conjuntas ni la bonificación a los rendimientos del trabajo. La tributación conjunta es considerada, por consiguiente, gasto fiscal. El tratamiento a las rentas del trabajo mediante la aplicación de bonificaciones es considerado, también, gasto fiscal.

El sistema de estimación objetiva se considera estructural. Por tanto, no es gasto fiscal la existencia de métodos de determinación de rendimientos netos, mediante coeficientes o módulos, pues su cálculo debiera ser equivalente al realizado a través de estimación directa.

El sistema de tributación de las ganancias y pérdidas patrimoniales no es computable como gasto fiscal al ser calificado de estructural. Además no son gasto fiscal: la no sujeción de las ganancias patrimoniales gravadas por el Impuesto de Sucesiones y Donaciones, las deducciones establecidas para evitar la doble imposición interna e internacional, la deducción por intereses de los créditos para la adquisición de vivienda destinada a alquiler (al considerarse gasto necesario para la obtención de renta), las deducciones familiares, las especialidades en la tributación de los rendimientos de capital mobiliario.

Sin embargo, no todos los gastos fiscales considerados en el IRPF son computados, debido a la ausencia de datos. Esto ocurre con la "plusvalía del muerto" u otras rentas exentas. Por otra parte, se plantean dificultades que necesitan una evaluación independiente. Este hecho resta homogeneidad al análisis e incide en su calidad final.

2001eko ekitaldiaz geroztik kontzeptu aldaketa bat sartu da. Aurreko urteetan ez bezala, nortasun juridikorik gabeko Inbertsio Kolektiboko erakundeei Sozietateen Zergaren gaineko tasa gutxitua aplikatzeagatik ez da egokia PFEZn gastu fiskala esleitzea. Aldaketa hau dator esku-hartzailea, nahiz pertsona juridikoa nahiz fisikoa izan, zergapetze bikoitza delako kenketa izateko eskubidea aplikatzea ezinezkoa delako, aldi berean zergapetze tasa txikiago bat aplikatzeagatik abantaila parekatzen delarik.

Halaber, ekitaldi horretatik aurrera, zergaren gaineko Foru Arauen laugarren eta bosgarren xedapen iragankorren edukia garatzen duen araubidea onetsi eta gero, gaineratzen da ohiko etxebizitza 1999an baino lehenago erosteagatik konpentsatzeko ezargarriak diren gastu fiskalen aurreikuspena. Gastu fiskal hau ez zen sartu 2000 urtean araubidea oraindik ere onartu ez zelako.

2003rako gastu fiskalak zenbaterakoan kontuan hartu dira etxebizitza alokairuan emateagatik dagoen alokatzaileak aplikatu beharreko kenkari berria eta ekitaldi honetan Zergari gehituko zaizkion berritasunak.

Gastu fiskalak kuantifikatzeko, simulazio teknikak erabiltzen dira, zerga-oinarrien arabera osatutako lagin adierazgarri bat hartuta, onura fiskalen eragina zehazten da zergadunez zergadun. Kuotako kenkariet lotutako gastu fiskala, benetan aplikatu den zenbateko ekarpena da. Kuota osoa nahikoa ez delako aplikatu ez diren kenkariet dagokienez, izandako galera kenkari bakoitzerako aitortutako zenbatekoari jarraiki proportzionalki banatzea erabaki da.

PFEZn kontzeptuka aurreikusitako gastu fiskalak honako hauek dira:

A.- Lan-errendimenduei ezarritako hobaria: 705.271,87 mila euro.

B.- Pentsio planei eta BASEei egindako ekarpenak: 257.342,60 mila euro.

C.- Ohiko etxebizitza erosteko konpentsazioa: 29.147,52 mila euro.

D.- Kuota osoari ezarritako kenkariak.

Ohiko etxebizitzaren alokairua: 14.490,84 mila euro.

Etxebizitzaren alokairua: 5.685,58 mila euro.

Ohiko etxebizitzan inbertsioa: 333.348,63 mila euro.

Jarduera ekonomikoen sustapena: 4.692,41 mila euro.

Mezenasgo jarduerak: 6.488,32 mila euro.

E.- Baterako zerga-ordainketa.

Zerga-ordainketa bateratuarengatik kenketa aplikatzeak dakarren gastu fiskala balioesteko zailtasuna errenten egoketan datza. Lanaren eta ekonomia jardueren errenta hainbatek jasotzen dutenean, errentok egotzi egingo dira, gainerako errendimenduak erdibana egotziko zaizkie bi ezkontideei, zerga likidatzerakoan banako tarifa aplikatutako da, kenkariet dagozkien mugak ezarriko zaizkielarik. Lanaren eta jardueren errenta pertsona bakar batek jasotzen baditu, errentok jasotzen dituenari egotziko zaizkio, eta gainerako errentak erdibanatu egingo dira.

A partir del ejercicio 2001 se ha introducido una novedad conceptual. A diferencia de años anteriores, no procede asignar gasto fiscal en el IRPF por la aplicación de un tipo reducido en el Impuesto sobre Sociedades a las Instituciones de Inversión Colectiva sin personalidad jurídica. Este cambio viene motivado en la imposibilidad de aplicación del derecho a deducción alguna en concepto de doble imposición del partícipe, sea persona física o jurídica, compensándose, por tanto, la ventaja por aplicación un tipo impositivo inferior.

Así mismo, a partir de ese mismo ejercicio se añadió la estimación de los gastos fiscales atribuibles a la compensación por adquisición de vivienda habitual con anterioridad al año 1999, una vez aprobada la normativa que desarrolla el contenido de las disposiciones transitorias cuarta y quinta de las Normas Forales del impuesto. Este gasto fiscal no fue incluido en el año 2000 por no estar aprobada aún la normativa.

La estimación de los gastos fiscales para el ejercicio 2003 tuvo en cuenta la nueva deducción por arrendamiento de vivienda aplicada por el arrendador y las novedades que se incorporaron al Impuesto en ese ejercicio, al igual que para el año 2004.

Para cuantificar los gastos fiscales se aplican técnicas de simulación con una muestra representativa de contribuyentes por tramos de base imponible, determinando contribuyente a contribuyente el impacto de los beneficios fiscales. El gasto fiscal asociado a las deducciones en la cuota es el montante realmente aplicado. Para la parte de las deducciones no aplicadas por insuficiencia de la cuota íntegra, se opta por repartir la pérdida proporcionalmente al importe declarado de cada deducción.

Los gastos fiscales estimados por conceptos en el IRPF son los siguientes:

A. Bonificación a los rendimientos del trabajo: 705.271,87 miles de euros.

B. Aportaciones a planes de pensiones y EPSV: 257.342,60 miles de euros.

C.- Compensación por adquisición de vivienda habitual: 29.147,52 miles de euros.

D. Deducciones en la cuota íntegra.

Alquiler de vivienda habitual: 14.490,84 miles de euros.

Arrendamiento de vivienda: 5.685,58 miles de euros.

Inversión vivienda habitual: 333.348,63 miles de euros.

Fomento de actividades económicas: 4.692,41 miles de euros.

Actividades de mecenazgo: 6.488,32 miles de euros.

E. Tributación conjunta.

La dificultad para estimar el gasto fiscal asociado a la aplicación de la reducción por tributación conjunta radica en la imputación de rentas. Se opta por imputar rentas en el caso de varios perceptores de rentas de trabajo y actividades económicas, repartiéndose al 50% entre los cónyuges el resto de rendimientos y liquidándose el Impuesto aplicando la tarifa y los límites de deducciones correspondientes. En caso de un solo perceptor de rentas de trabajo y actividades, éstas se le imputan al mismo y el resto de rentas se reparte al 50%.

Kontzeptu honi egotzi zaion gastu fiskala 252.099,20 mila eurora heltzen da.

Kontzeptu hauekin batera, Araba eta Bizkaian salbuespenetatik eratorritako gastu fiskalen zenbatekoa 58.290,80 mila eurokoa izango direla zenbatetsi da.

Autonomia Erkidego osoan PFEZ dela-eta, zenbatetsitako onura fiskalak 1.666.857,77 mila eurotan zenbatzen dira. Kopuru horrek, zerga hori dela eta, 2004 urterako sarrera teorikoen (sarreraren eta gastu fiskalen aurrekontua) %34,6 hartzen du.

Ondarearen gaineko Zerga

Aitorpena egin behar izateko mugapena eta zergapetze bikoitzarengatik kenkariak ez dira gastu fiskaltzat hartzen; bai, ordea, ondasun eta eskubide zergagabetuak, gutxieneko kopuru zergagabetua, kuota osoaren muga eta, Melillan eta Ceutan, eskubideen eta ondasunen gaineko kuotaren beherapenak.

Aurreko ekitaldiaren antzera, gehitu egin da ohiko etxebizitzaren zerga-salbuespenak erakarrirako gastu fiskalen zenbatespena, lurralde historiko bakoitzean zerga honen araudian ezarritako zenbatekoan.

2004 urterako aurreikusten den gastu fiskalak 130.464,57 mila euro jotzen du, hau da, Autonomia Erkidego osorako sarrera teoriko guztien %57,6.

Sozietateen gaineko Zerga

Gastu fiskala dago honako gora-behera hauetarikoren bat gertatzen denean: eskuratutako errenta garbiak edo horren zati batek tasa orokorrek baino karga txikiagoa duen parte alikuota baten zerga ordaintzen duenean; legezko amortizazioa benetako balio-galerara hurbiltzen den aldetik, amortizazio erritmoa ezarrita dagoen amortizazio erritmo orokorra baino txikiagoa denean; errenta garbiaren kalkuluan sartzen ez diren partidak gastu kengarrizat jotzen direnean eta errenta garbia zehazteko sartu beharreko partidak sarreratzat hartzen ez direnean. Kuotako kenkariak, politika ekonomikoaren helburuekin lotu ahal direnez, gastu fiskaltzat jotzen dira eta baita zergapekoarentzat onuragarri izan daitezkeen zerga atzeratzeak ere.

Ez dira gastu fiskaltzat hartzen honako hauek: "erakunde" publiko ezberdinentzat aurreikusita dauden salbuespenak; subjektu pasiboa eta aktiboa bera izatea (sektore publikoan bakarrik ematen da); eta zergapetze bikoitzarengatik kenkariak.

2004 urterako aurreikusitako gastu fiskalak 510.830,43 mila euro jotzen du eta hiru lurralde historikoen arteko diru-sarrera teorikoen %32,2 hartzen du.

Oinordetzen eta Dohaintzen gaineko zerga

Uste denez, zerga honen ondoriozko gastu fiskalak 34.232,74 mila euro joko du. Kopuru hau atal honetan 2004rako Autonomia Erkidego osoan aurreikusten diren diru-sarrerak baino handiagoa da eta sarrera teorikoen %60,6 da.

Balio Erantsiaren gaineko Zerga

El gasto fiscal que se atribuye a este concepto alcanza los 252.099,20 miles de euros.

Junto a estos conceptos, en Álava y Bizkaia se estiman unos gastos fiscales derivados de exenciones por un importe de 58.290,80 miles de euros.

Para el conjunto de IRPF y la Comunidad Autónoma los beneficios fiscales estimados se cuantifican en 1.666.857,77 miles de euros, lo que supone el 34,6% de los ingresos teóricos (presupuesto de ingresos y gastos fiscales) por este Impuesto para el año 2004.

Impuesto sobre el Patrimonio

No son gasto fiscal el límite de la obligación de declarar ni las deducciones por doble imposición. Sí son gasto fiscal los bienes y derechos exentos, el mínimo exento, el límite de la cuota íntegra, las bonificaciones de la cuota por bienes y derechos en Ceuta y Melilla.

Al igual que en ejercicios anteriores se ha añadido la estimación de los gastos fiscales derivados de la exención de la vivienda habitual por la cuantía establecida en la normativa del Impuesto en cada Territorio Histórico.

El gasto fiscal estimado para el 2004 alcanza los 130.464,57 miles de euros, es decir, un 57,6% de los ingresos teóricos por este concepto del conjunto de la Comunidad Autónoma.

Impuesto sobre Sociedades

Existe gasto fiscal cuando concurren algunas de las siguientes circunstancias: una parte o la totalidad de la renta neta obtenida tributa a una alícuota de gravamen inferior al tipo general, se permite un ritmo de amortización superior al establecido con carácter general, entendiéndose que la amortización legal se aproxima a la depreciación económica real, se clasifiquen como gastos deducibles partidas no incluidas en el cálculo de la renta neta y no se contemplen como ingresos partidas que deben incluirse en la determinación de aquella. Las deducciones de la cuota, por ser asociables a objetivos de política económica y los casos de diferimiento impositivo que suponen ventaja financiera para el contribuyente son gasto fiscal.

No tienen la consideración de gasto fiscal las exenciones previstas relativas a distintas "entidades" públicas, coincidencia de sujeto activo y pasivo (queda dentro del sector público) y las deducciones por doble imposición.

El gasto fiscal estimado para el ejercicio 2004 asciende a 510.830,43 miles de euros. Esta cantidad significa el 32,2% de los ingresos teóricos en los tres Territorios Históricos.

Impuesto sobre Sucesiones y Donaciones

El gasto fiscal estimado para este Impuesto alcanza los 34.232,74 miles de euros. Cantidad que supera a los ingresos presupuestados para el 2004 por esta figura tributaria y supone el 60,6% de los ingresos teóricos.

Impuesto sobre el Valor Añadido

Gastu fiskala suertatzen da honako kasu hauetan: balio erantsi gordina zenbatzeko kontuan hartzen diren transakzioetariko bat zergapetuta ez dagoenean, tasa orokorra baino txikiago den tasa bat dagokionean, edota, zerga-ordainketa ohiko baino txikiagoa denean, izan ere, tasa orokorra %16koa da; bestalde, badira %7ko tasa gutxituak eta %4ko supergutxituak, eta tasa hauek zenbait produkturen fiskaltasuna murrizten dutenez gero, onura fiskaltzat hartzen dira.

Berau taxutzeko, foru ogasunei dagokien norberaren kudeaketarengatik zergaren bilketa ez ezik, BEZaren barne eragiketengatik egokitzapena ere hartu da kontuan. Egokitzapen hori egin beharrekoa da, izan ere, ondasuna erosten den lurraldea eta zerga ordaintzen den lurraldea ez dira askotan bera izaten; gauzak horrela, desoreka horri erantzutera dator, etorri ere, aipatu egokitzapena. Zergaren funtzionamenduak eragindako desoreka hori Estatuko eta foru aldundietako zerga-administrazioen arteko egokitzapena finantzario baten bitartez konpontzen da, irizpide makroekonomiakoen araberrako egokitzapen baten bidez alegia.

Begi bistakoa denez, BEZaren Egokitzapen hori tasa orokorrari ez ezik, tasa gutxitu eta supergutxituei ere dagokienez gero, gastu fiskalaren zati bat egotzi ahal zaio. Beraz, zerga-tasa bakar bat ezarri gero, %16ko orokorra alegia, egokitzapenaren zenbatekoa handiagoa izango litzateke.

Horrela gauzak, tasa orokorra (tasa orokorra murriztua %9a da eta supergutxitua %12a) baino tasa txikiagoak aplikatu izanaren ondoriozko gastu fiskalak (zerga-bilketaren murrizketa) 531.625,37 mila euro jotzen du, eta hau sarrera teorikoen %13,5 da.

Ondare-eskualdaketan eta Egintza Juridiko Dokumentatuen gaineko Zerga

Zerga honentzako zenbatetsitako gastu fiskalak 64.091,93 mila euro joko du. Kopuru honek, Autonomia Erkidegoak atal honetan 2004 urterako aurrekusi dituen sarrera teorikoen %28,1 hartzen du.

Zerga Bereziak

Zerga honetan gastu fiskaltzat hartzen dira zergapetu gabeko eragiketak edota tasa orokorra baino tasa txikiagoak direnak.

Horrela gauzak, Hidrokarburoen gaineko Zergari dagokionez, gastu fiskaltzat hartzen dira Indar Armatuak, ordezkariak diplomatikoak eta aireko nabigazio ez pribatua erregaiaz hornitzeko ematen den zergatik salbuetsitako gasolina eta gas-olioa, eta baita nekazaritzan erabiltzen den gas-olioa, ezarritako zergapetze tasa murriztua ere.

Alkoholaren eta Edari Deribatuen gaineko Zergari dagokionez, honako hauek hartzen dira gastu fiskaltzat: zentro medikoak hornitzeko eta sendagaiak egiteko alkoholaren zergagabetzea, batetik, eta bestetik, bidaiarien erregimenean inportatu eta ekarritako edarien zergagabetzea, bestalde, distilatuak artisauek egindako edariei ezarritako tasa murriztuak ere gastu fiskaltzat hartzen dira.

Tabako-moten gaineko Zergari dagokionez, tabako produktuak bidaiarien erregimenean inportatu edo ekartzea gastu fiskaltzat hartzen da.

El gasto fiscal se produce cuando en alguna de las transacciones que intervienen en el cómputo del valor añadido bruto no esté sometida a tributación o lo haga a un tipo inferior al general o a una tributación efectiva inferior a la standard, entendiéndose por tipo general el 16%. La existencia de los tipos reducido 7% y superreducido 4%, que reducen la fiscalidad de algunos productos, implica su consideración como beneficio fiscal.

Para su determinación no solamente se han tenido en cuenta la recaudación del impuesto por gestión propia de las Haciendas Forales, a ella se ha incorporado el Ajuste IVA por operaciones interiores. Este Ajuste está motivado en la necesidad de corregir el desfase territorial que se produce entre el lugar donde se ingresa el impuesto y aquel en el que se realiza el consumo real del bien. Esta distorsión, originada por la mecánica de funcionamiento del impuesto, es solucionada mediante un ajuste financiero entre las Administraciones tributarias del Estado y Forales, basado en parámetros macroeconómicos.

Se entiende, en buena lógica, que una parte de ese Ajuste IVA se corresponde a los tipos reducido y superreducido, también al tipo general, por lo que puede atribuírsele una parte de gasto fiscal. Es decir, en el supuesto de aplicación de un único tipo impositivo, el general del 16%, el volumen cuantitativo del ajuste sería superior.

Por tanto, el gasto fiscal, menor recaudación, motivado por la aplicación de tipos inferiores al general, 9 puntos porcentuales en caso del tipo reducido y 12 para el superreducido, asciende a 531.625,37 miles de euros, lo cual representa el 13,5% de los ingresos teóricos.

Impuestos sobre Transmisiones Patrimoniales y Actos Jurídicos Documentados

El gasto fiscal estimado para este impuesto alcanza los 64.091,93 miles de euros. Cantidad que supone un 28,1% respecto a los ingresos teóricos previstos para el año 2004 en este apartado en la Comunidad Autónoma.

Impuestos Especiales

En este Impuesto se consideran gasto fiscal las transacciones no sometidas a tributación o las sometidas a un tipo inferior al general.

Por tanto, son gasto fiscal en el Impuesto sobre Hidrocarburos las gasolinas y gasóleos suministrados con exención a las Fuerzas Armadas, representaciones diplomáticas y al avituallamiento de carburante para la navegación aérea distinta de la privada, así como la aplicación de un tipo impositivo reducido al gasóleo utilizado como carburante en la agricultura.

En el caso del Impuesto sobre el Alcohol y Bebidas Derivadas se considera gasto fiscal la exención por suministro de alcohol a centros de atención médica y el suministro para la fabricación de medicamentos, la exención por importación e introducción de bebidas derivadas en régimen de viajeros, además de la aplicación de tipos reducidos a las bebidas elaboradas por destiladores artesanos.

En el Impuesto sobre las Labores del Tabaco es gasto fiscal la importación o introducción de labores de tabaco en régimen de viajeros.

Zenbait Garraiobideren gaineko Zergari dagokionez, honako hauek hartzen dira gastu fiskaltzat: taxi, autotaxi eta autoturismoen zergagabetzea, alokatzeko ibilgailuen zergagabetzea, minusbaliatuen izenean matrikulaturiko ibilgailuen zergagabetzea, zilindrada txikiko ibilgailuei tasa murriztua aplikatzea eta Prever Plana dela-eta zerga kuotan egindako kenkaria.

Elektrizitatearen gaineko Zergari dagokionez, honako hauek hartzen dira gastu fiskaltzat: pertsonak eta merkantziak trenez garraiatzeko erabilitako elektrizitatearen zergagabetzea eta zenbait ekonomia jarduerari ezarritako tasa murriztuak.

Zerga honentzako zenbatetsitako gastu fiskala 164.824,46 mila euro joko du. Kopuru horrek, Autonomia Erkidegoan atal honetan 2004rako aurreikusi diren diru-sarrera teorikoen %11,8 hartzen du.

Aseguru Sarien gaineko Zerga

Aseguru Primen gaineko Zergari dagokionez, gastu fiskaltzat jotzen dira: kauzio aseguruai, osasun laguntzako aseguruai, gaixotasun aseguruai eta nekazaritzako aseguru konbinatuei ezarritako salbuespenak.

2004ko ekitaldirako zenbatetsitako gastu fiskalak 13.904,19 mila euro jotzen du eta hiru lurralde historikoen arteko diru-sarrera teorikoen %17,8 hartzen du.

En el Impuesto sobre Determinados Medios de Transporte son gasto fiscal la exención para automóviles considerados taxis, autotaxis o autoturismos, la exención para vehículos destinados a actividades de alquiler, la exención para vehículos matriculados a nombre de minusválidos, así como la aplicación de un tipo reducido para automóviles de pequeña cilindrada y la deducción en la cuota tributaria por aplicación del Plan Prever.

En el Impuesto sobre la Electricidad son gasto fiscal la exención para la electricidad destinada a ser usada en el transporte de personas y mercancías por ferrocarril y la aplicación de tipos reducidos para determinadas actividades económicas.

El gasto fiscal estimado para este Impuesto alcanza los 164.824,46 miles de euros. Cantidad que supone un 11,8% respecto a los ingresos teóricos para el 2004 en este apartado en la Comunidad Autónoma.

Impuestos sobre Primas de Seguros

En el Impuesto sobre Primas de Seguros se consideran gasto fiscal las exenciones correspondientes a las operaciones de seguros de caución, asistencia sanitaria, enfermedad y agrarios combinados.

El gasto fiscal estimado para el 2004 asciende a 13.904,19 miles de euros. Esta cantidad significa el 17,8% de los ingresos teóricos en los tres Territorios Históricos.