

EUSKO JAURLARITZA



GOBIERNO VASCO

**PRESUPUESTOS
GENERALES DE EUSKADI**

2003

PRESUPUESTOS GENERALES

2003

MODELO DE DESARROLLO

Los tres pilares de la política económica y social del Gobierno Vasco se sustentan en:

- ✓ Crecimiento económico.
- ✓ Sostenibilidad en el uso de los recursos y del sistema ambiental.
- ✓ Solidaridad y cohesión social.

Euskadi se ha equiparado en esta última década a la media de la economía europea, propiciando una notable creación de empleo y reduciendo considerablemente nuestra tasa de paro. De hecho la “*convergencia nominal*” ya se consiguió a finales de la década de los años 90.

PRESUPUESTOS GENERALES

2003

ESCENARIO MACROECONOMICO 2003

DEMANDA

Consumo Privado	1,1
Consumo Público	1,5
Inversión (F.B.C.)	0,5
<i>Demanda Interna</i>	1,0
<i>Aportación saldo exterior</i>	1,1

OFERTA

Industria	2,6
Construcción	1,8
Servicios	2,0
<i>P.I.B. (p.m.)</i>	2,2
<i>Deflactor del P.I.B.</i>	2,9
<i>Empleo</i> (variación en %)	1,0
<i>Tasa de paro</i> (al final del periodo)	6,7

PRESUPUESTOS GENERALES

2003

DIRECTRICES PRESUPUESTARIAS

- ✓ Estabilidad presupuestaria.
- ✓ Mantenimiento de la Inversión Pública.
- ✓ Adaptación a la Sociedad de la Información y el logro de la Convergencia Tecnológica.
- ✓ Desarrollo sostenible.
- ✓ Cohesión e integración social.
- ✓ Abordar el envejecimiento de la población. Plan de Apoyo a las Familias.

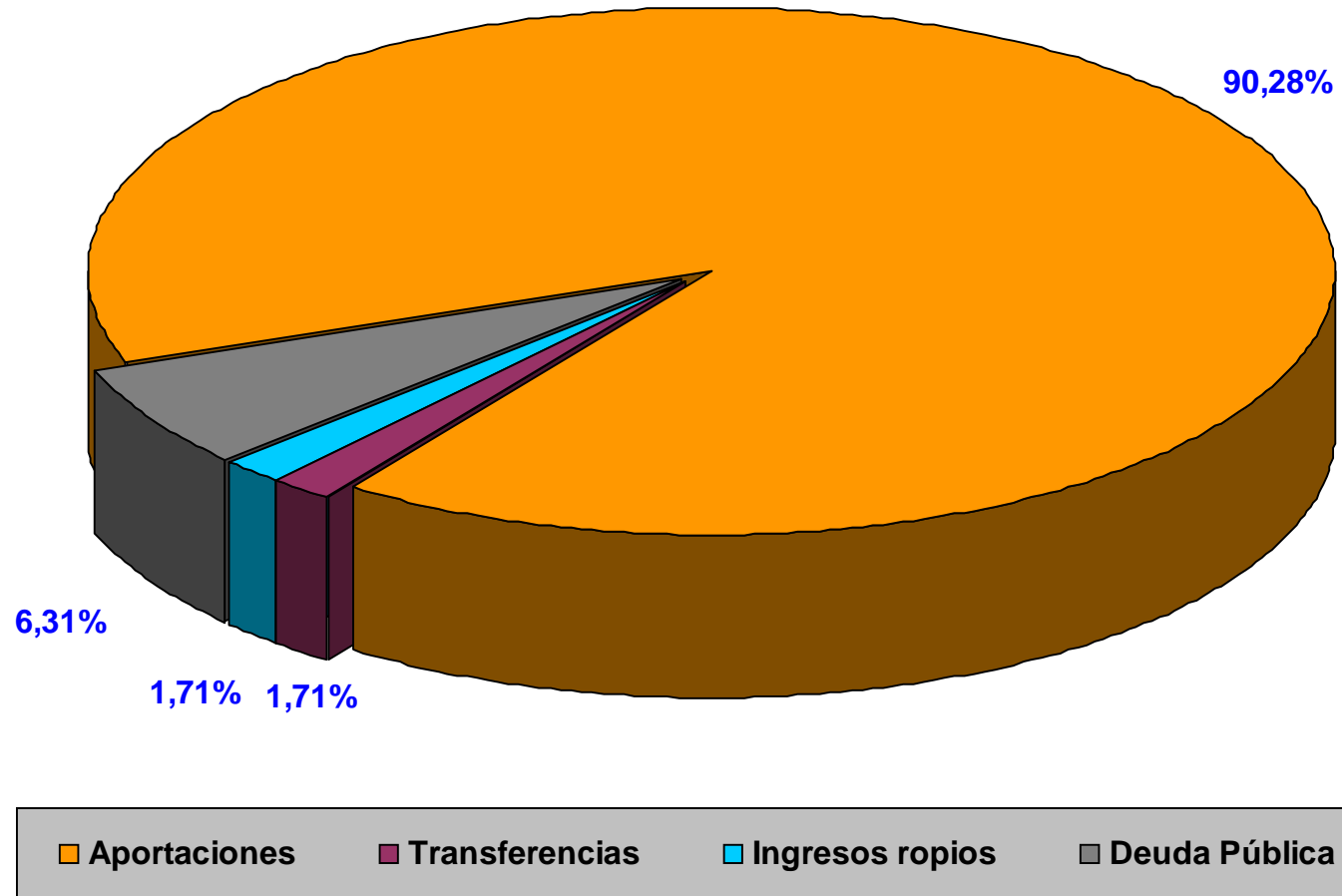
PRESUPUESTOS GENERALES

2003

INGRESO

APORTACIONES		5.583.900.090,00
TRANSFERENCIAS		105.574.394,00
	País Vasco	12.598.813,00
	Estado	365.500,00
	Europa	92.610.081,00
INGRESOS PROPIOS		105.525.516,00
ENDEUDAMIENTO		390.000.000,00
TOTAL		6.185.000.000,00

INGRESO EN %



PRESUPUESTOS GENERALES

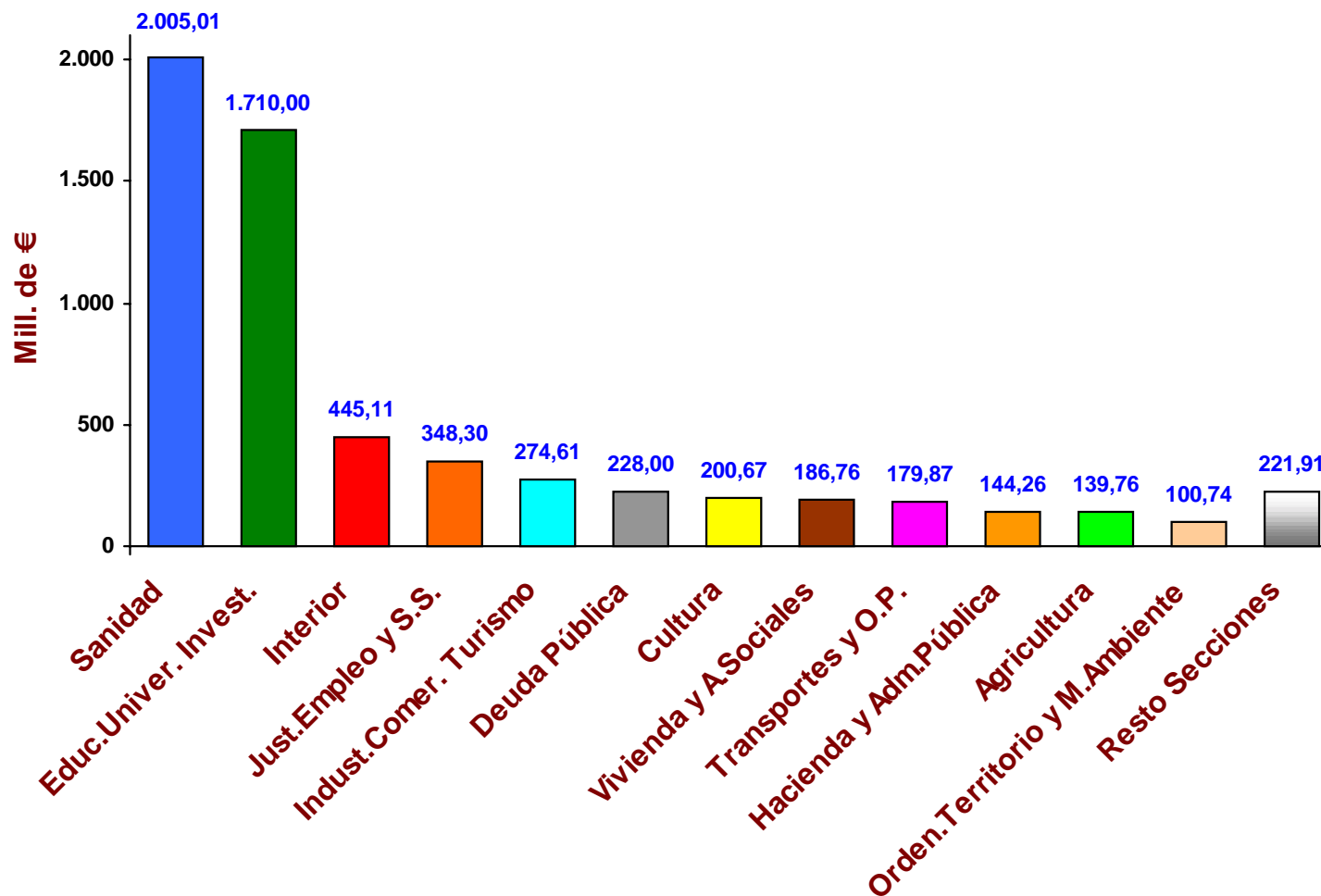
2003

GASTO POR SECCIONES

SECCION	Euros €
PARLAMENTO	21.520.218,00
LEHENDAKARITZA	20.819.000,00
VICEPRESIDENCIA	9.305.000,00
HACIENDA Y ADMINISTRACION PUBLICA	144.263.000,00
EDUCACION, UNIVERSID. E INVESTIGACION	1.710.000.000,00
INTERIOR	445.112.000,00
INDUSTRIA, COMERCIO Y TURISMO	274.609.000,00
VIVIENDA Y ASUNTOS SOCIALES	186.761.000,00
JUSTICIA, EMPLEO Y SEG. SOCIAL	348.297.000,00
SANIDAD	2.005.005.000,00
CULTURA	200.674.000,00
ORDENAC. TERR. Y MEDIO AMB.	100.740.000,00
TRANSPORTES Y OBRAS PUBLICAS	179.872.000,00
AGRICULTURA Y PESCA	139.758.000,00
C.R.L.	2.140.000,00
C.E.S.	1.560.000,00
C. SUPERIOR COOPERATIVAS	715.000,00
TRIBUNAL VASCO DE CUENTAS	5.085.000,00
DEUDA PUBLICA	228.000.000,00
RECURSOS Y COMPROMISOS INST.	91.920.540,00
DIVERSOS DEPARTAMENTOS	68.844.242,00
TOTAL	6.185.000.000,00

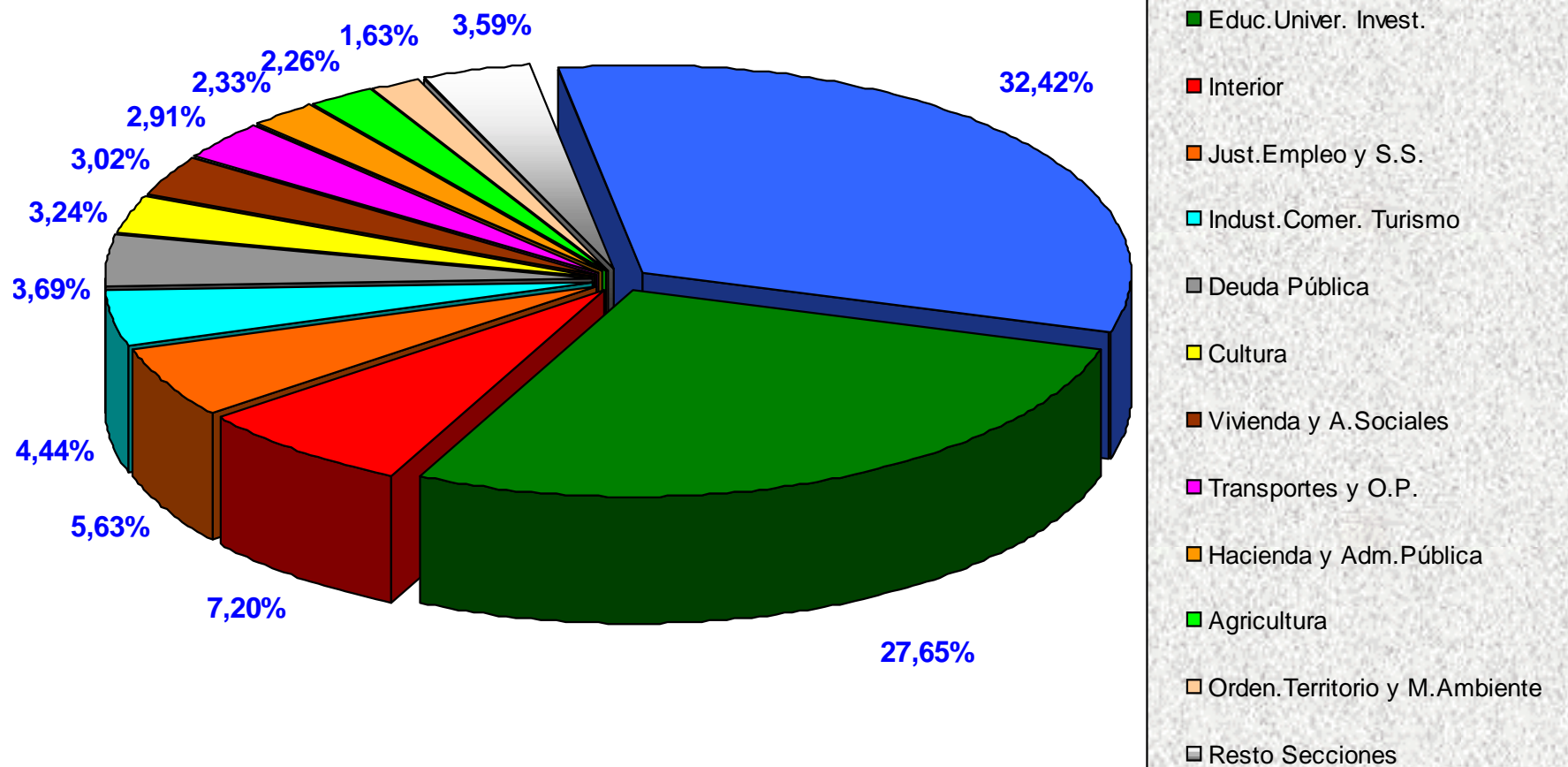
**Presupuesto
Consolidado:
6.901 Mill. de euros**

GASTO POR SECCIONES

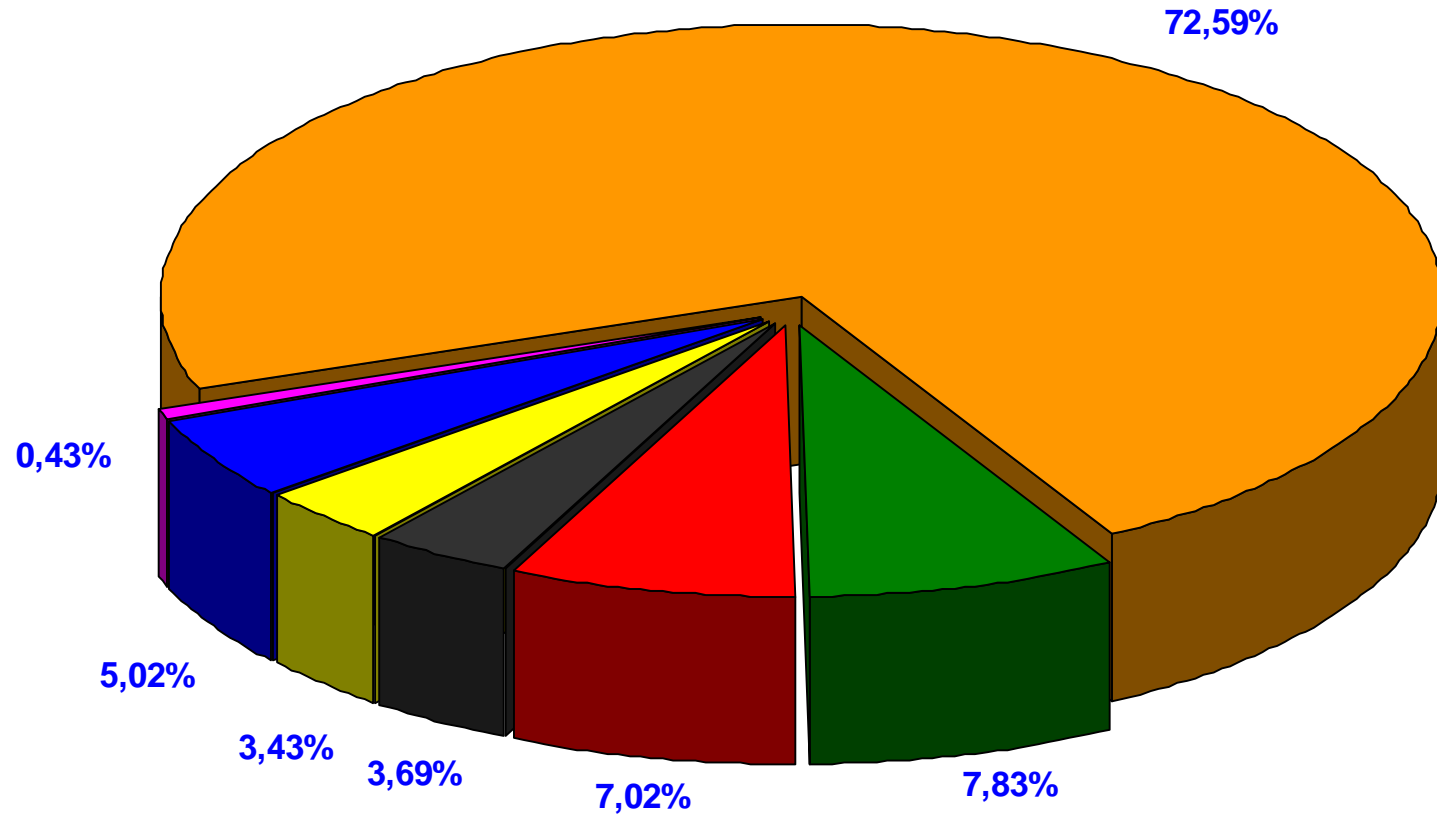









GASTO POR SECCIONES

Departamento de Hacienda y Administración Pública



CLASIFICACION FUNCIONAL EN %



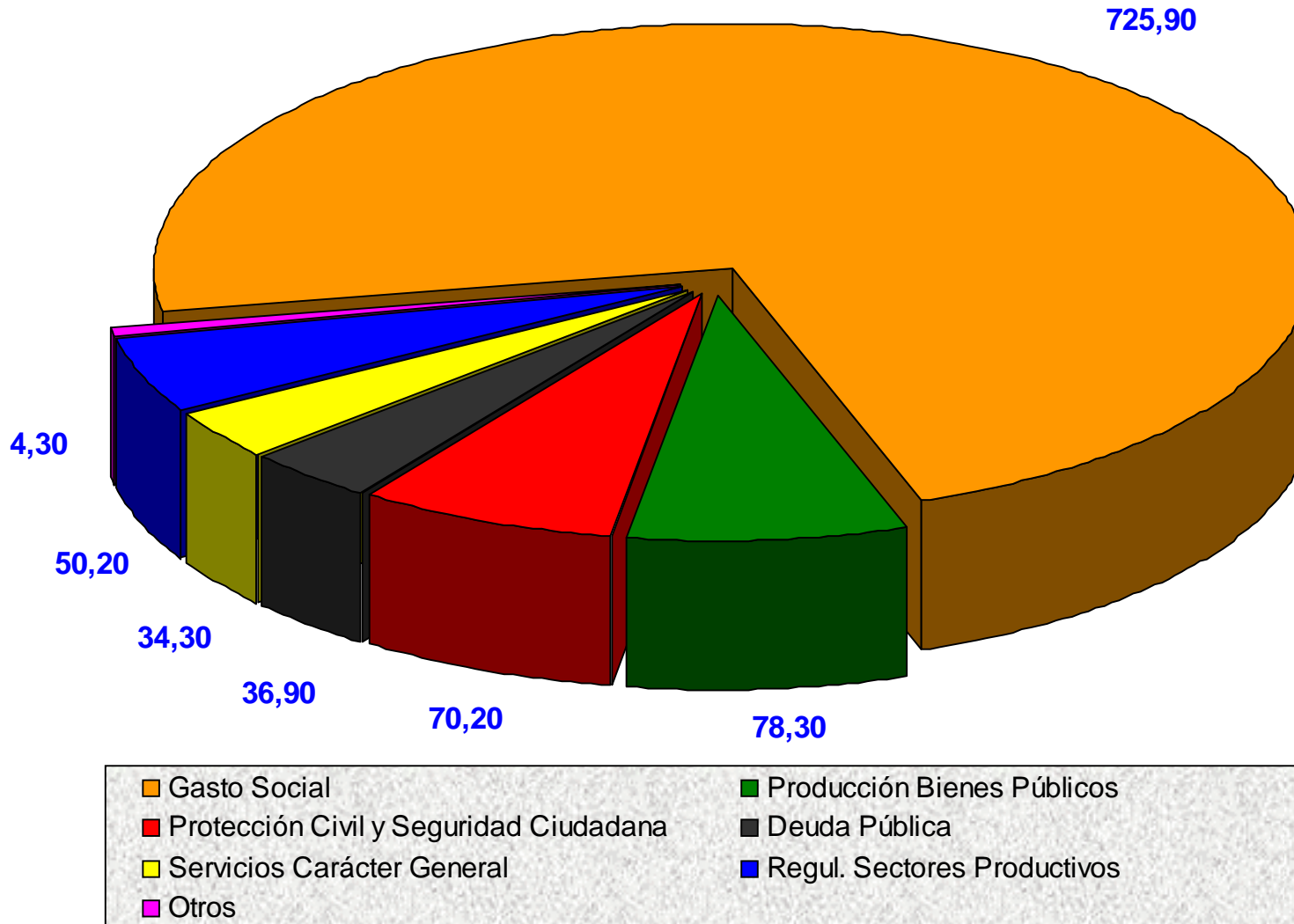
- | | |
|--|---|
|  Gasto Social |  Producción Bienes Públicos |
|  Protección Civil y Seguridad Ciudadana |  Deuda Pública |
|  Servicios Carácter General |  Regul. Sectores Productivos |
|  Otros | |

PRESUPUESTOS GENERALES

2003

GASTO POR CADA 1.000 EUROS

Departamento de Hacienda y Administración Pública

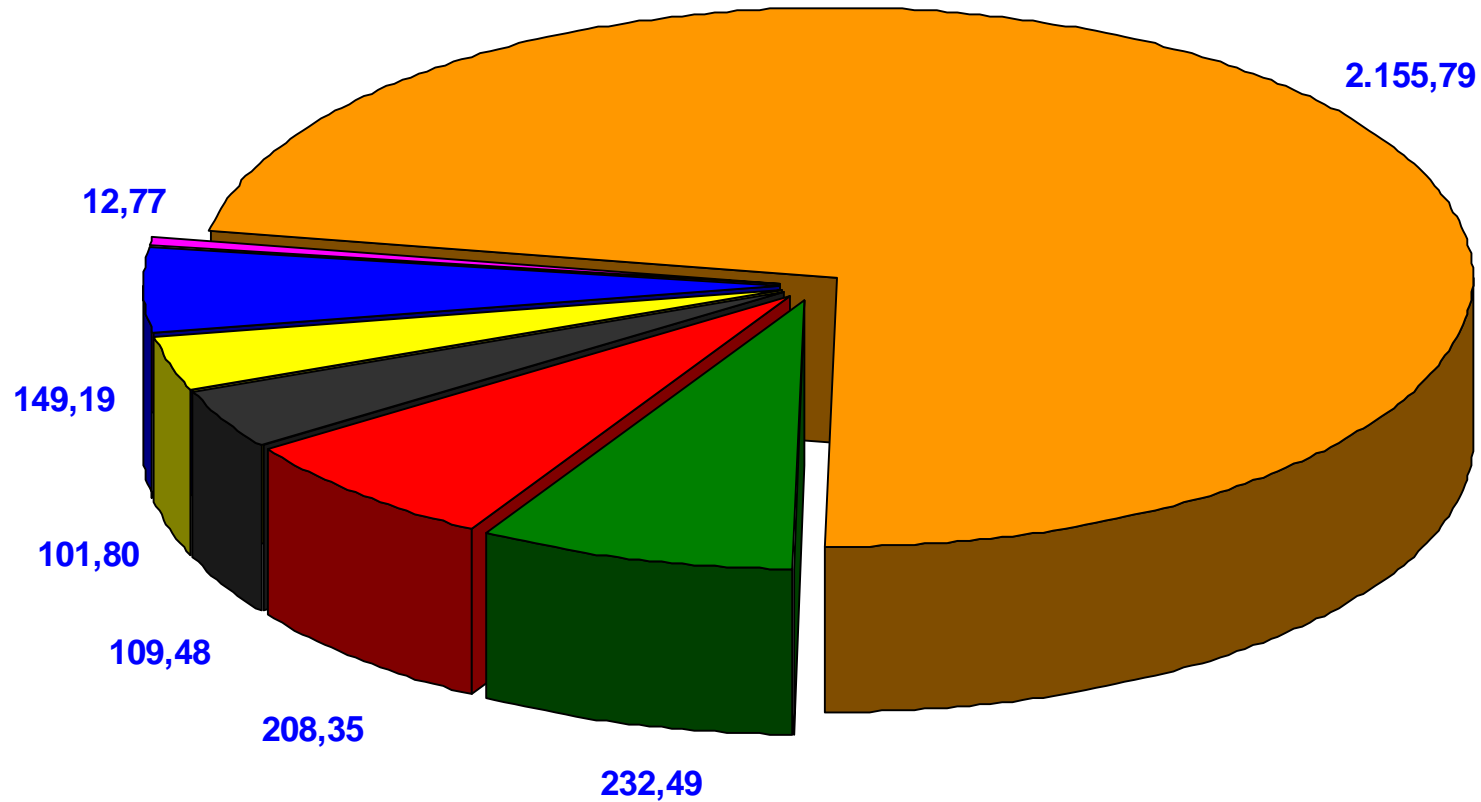


PRESUPUESTOS GENERALES

2003

GASTO POR HABITANTE EN EUROS

Departamento de Hacienda y Administración Pública



- | | |
|---|---|
| ■ Gasto Social | ■ Producción Bienes Públicos |
| ■ Protección Civil y Seguridad Ciudadana | ■ Deuda Pública |
| ■ Servicios Carácter General | ■ Regul. Sectores Productivos |
| ■ Otros | |

PRESUPUESTOS GENERALES

2003

CONSULTA EN INTERNET



www.euskadi.net/presupuestos