



Haurdunaldiaren
Borondatezko Etendura
EUSKAL AUTONOMIA ERKIDEGOAN

Interrupciones Voluntarias del
Embarazo
EN LA COMUNIDAD AUTÓNOMA DEL PAÍS VASCO

2017

Egilea / Autor:

Nieves Rodríguez Sierra (registros-epidemiologicos@euskadi.eus)

Erregistroetako eta Osasun-informazioko Zerbitzua.

Plangintza, Antolamendu eta Ebaluazio Sanitarioko Zuzendaritza. Osasun Saila

Servicio de Registros e Información Sanitaria.

Dirección de Planificación, Ordenación y Evaluación Sanitarias. Departamento de Salud

2019ko Otsaila/ Febrero de 2019

Edizioan eta maketazioan lankidetzaz / Colaboración en la edición y maquetación:

Maria Victoria Perianes Vilariño

Erregistroetako eta Osasun-informazioko Zerbitzua.

Servicio de Registros e Información Sanitaria.

Laguntza administratiboa / Apoyo administrativo:

Virginia Eguren Egiguren

Irakaskuntza eta Lanbide Garapeneko Zerbitzua.

Servicio de Docencia y Desarrollo Profesional.

Gainbegiralea / Supervisión:

Luis Javier Echevarría González de Garibay

Erregistroetako eta Osasun-informazioko Zerbitzua.

Servicio de Registros e Información Sanitaria.

AURKIBIDEA / ÍNDICE

SARRERA 5 INTRODUCCIÓN

TAULAK ETA GRAFIKOAK

1. taula. EAEko erregistroan jasotako HBEak eta EAEn bizi diren emakumeek egindakoak. 2017. urtea

2. taula. HBEa egin duten EAEko emakumeen ezaugarriak eta interbentzioari buruzko datuak, adin-taldearen arabera. 2017. urtea

1. grafikoa. EAEn bizi diren eta 2017an HBE izan duten emakumeen metodo antisorgailuen erabilera

2. grafikoa. EAEn bizi diren emakumeei* OSAKIDETZAREN ospitaletan eta Euskadiko zentro pribatuetan egindako HBE-kopurua. EAE, 2000-2017

3. taula. HBE-kopurua, instrukzio-mailaren, informazio-lekuaren, haurdunaldi-asteen eta eteteko arrazoien arabera. EAE 2017.

4. taula. EAEn HBE Bizilekuaren eta herritartasunaren arabera, adin-taldea aintzat hartuta. 2017. urtea

5. taula. Emakume atzerritarra Espainiara iritsi zenetik igarotako urte-kopurua. HBE, 2017. urtea

6. taula. EAEn bizi eta HBEa egin duten emakumeen ezaugarriak, jaioterriaren arabera. 2017. urtea

3. grafikoa. Haurdunaldia borondatez etetearen tasa EAEko emakumeen artean, adin-taldearen arabera. EAE, 2016 eta 2017

7. taula. EAEn bizi diren emakumeek haurdunaldia eteteko kausak, arrazoa "Fetua tara larriekin jaioko dela uste izatea" izan denean. 2017. urtea

8. taula. EAEn bizi diren emakumeei egindako haurdunaldi etenduretan agertutako anomaliakromosomikoen maiztasuna, "fetu tara larriekin jaioko dela uste izan" denean. 2017. urtea

TABLAS Y GRÁFICOS

8 Tabla 1. Total de Interrupciones Voluntarias del Embarazo notificadas al Registro de la CAPV y las realizadas a mujeres residentes en la CAPV. Año 2017.

9 Tabla 2. Características de las mujeres residentes en la CAPV que se han sometido a la IVE y datos sobre la intervención, por grupos de edad. Año 2017.

11 Gráfico 1. Uso de métodos anticonceptivos en las mujeres residentes en la CAPV que se han sometido a una IVE en 2017.

12 Gráfico 2. Nº de IVES realizadas a mujeres residentes en la CAPV* en hospitales de OSAKIDETZA y centros privados del País Vasco. CAPV 2000-2017.

13 Tabla 3. I.V.E. Número según nivel de instrucción y lugar de información, semanas de gestación y motivo de la interrupción. Año 2017

14 Tabla 4. Interrupciones voluntarias del embarazo en mujeres residentes en el País Vasco, según grupo de nacionalidad de la mujer por grupos de edad. CAPV 2017.

15 Tabla 5. Interrupciones voluntarias del embarazo en mujeres residentes en el País Vasco, según país de nacimiento por nº de años desde que llegó a España. CAPV 2017.

16 Tabla 6. Características de las mujeres residentes en la CAPV que se han sometido a la IVE según país de nacimiento. Año 2017.

19 Gráfico 3. Tasas de Interrupción Voluntaria del Embarazo en mujeres residentes en la CAPV según grupo de edad. CAPV 2016 y 2017.

20 Tabla 7. Causas de interrupción cuando el motivo ha sido "Presunción de que el feto habrá de nacer con graves taras" en mujeres residentes de la CAPV. Año 2017.

21 Tabla 8. Frecuencia de las anomalías cromosómicas en las interrupciones realizadas en mujeres residentes en la CAPV por "presunción de que el feto habrá de nacer con graves taras". Año 2017.

- 9. taula.** Hurdunaldiaren Borondatezko Etenduren kopurua eta tasa*. EAE, 1993-2017
- 4. grafikoa.** Hurdunaldia borondatez etetearen tasa EAeko emakumeen artean, adin tardearen arabera. EAE, 1998 eta 2017
- 5. grafikoa.** Hurdunaldia borondatez etetearen tasa EAEn bizi diren emakumeen artean, bizitoki duten lurralde historikoaren arabera. EAE, 1998-2017
- 6. grafikoa.** Abortibitate-tasaren bilakaera, EAEn eta Espainian. 1998-2017 urteak
- 7. grafikoa.** Abortitate-tasa emakumeek bizitoki duten autonomia erkidegoaren arabera. 2017 urtea
- 22. Tabla 9.** Número y tasa* de Interrupción Voluntaria del Embarazo. CAPV años 1993-2017.
- 23. Gráfico 4.** Tasas de Interrupción Voluntaria del Embarazo en mujeres residentes en la CAPV según grupo de edad. CAPV 1998-2017.
- 24. Gráfico 5.** Tasa de Interrupción Voluntaria del Embarazo en mujeres residentes en la CAPV según Territorio Histórico de residencia. CAPV 1998-2017.
- 25. Gráfico 6.** Evolución de las tasas de abortividad en España y en la CAPV. Años 1998- 2017.
- 26. Gráfico 7.** Tasa de abortividad según Comunidad Autónoma de residencia. Año 2017.

ERANSKINAK

- 1. Eranskina.** Hurdunaldiaren borondatezko etendurak jakinarazi dituzten zentroak. EAE 2017
- 2. Eranskina.** Emakumeak, adin-taldeka, bizi diren lurralde historikoaren arabera. EAE 2017
- 27. Anexo 1.** Centros que han notificado interrupciones voluntarias del embarazo. CAPV 2017.
- 27. Anexo 2.** Población de mujeres por grupos de edad según Territorio Histórico de residencia. CAPV 2017.

ANEXOS

SARRERA / INTRODUCCIÓN

SARRERA

Haurdunaldiaren borondatezko etendura (HBE) epidemiologikoki zaintzen da abortua despenalizatu zuen legea (1985) indarrean jarri zenetik. Osasun Ministerioak, 1986ko ekainaren 16ko Aginduaren babesean (eta, orobat, 2007ko uztailaren 27ko Ebazpenak aldatutakoaren babesean), bere gain hartu zuen zaintza hori. Horretarako, informazio nazionaleko sistema bat antolatu zuen, eta Euskal Autonomia Erkidegoak (EAEK) sistema horretan parte hartzen du, Eusko Jaurlaritzako Osasun Sailaren Haurdunaldiaren Borondatezko Etenduren Erregistroaren bidez.

2010eko uztailaren 5ean jarri zen indarrean 2/2010 Lege Organikoa, martxoaren 3koa, sexu- eta ugalketa-osasunari eta haurdunaldiaren borondatezko etendurari buruzkoa; Lege organiko horrek indargabetu egiten du Kode Penalaren Testu Bateratuko 417 bis artikulua. Lege organiko horren xedea da sexu- eta ugalketa-osasuneko oinarrizko eskubideak betetzen direla bermatzea, haurdunaldiaren borondatezko etenduraren baldintzak arautzea, eta, gai horiei dagokienez, botere publikoen betebeharrak ezartzea.

Lege horren arabera, 14 asteko epea ezartzen da, non emakumeek libreki eta informatuta erabaki baitezakete haurdunaldia etetea hirugarren baten parte-hartzerik gabe. Halaber, zerbitzu hori Osasun Sistema Nazionaleko zerbitzu arruntetan sartzen da, zerbitzua erabiltzeko aukera bermatzeko.

Dokumentu honen asmoa da EAEn bizi diren eta 2017an HBE bat egin zuten emakumeei

INTRODUCCIÓN

La Interrupción Voluntaria del Embarazo (IVE), está sometida a vigilancia epidemiológica desde la entrada en vigor de la ley de despenalización del aborto de 1985. El Ministerio de Sanidad, ateniéndose a la Orden de 16 de Junio de 1986, (y su posterior modificación en algunos aspectos por la Resolución de 27 de julio de 2007) asumió la realización de esta vigilancia, para lo cual desarrolló un sistema de información nacional, en el que participa la Comunidad Autónoma del País Vasco (CAPV) a través del Registro de Interrupciones Voluntarias del Embarazo del Departamento de Salud del Gobierno Vasco.

El 5 de julio del 2010, entró en vigor la Ley Orgánica 2/2010, de 3 de marzo, de salud sexual y reproductiva y de la interrupción voluntaria del embarazo que deroga el artículo 417 bis del Texto Refundido del Código Penal. El objeto de dicha Ley Orgánica es garantizar los derechos fundamentales en el ámbito de la salud sexual y reproductiva, regular las condiciones de la interrupción voluntaria del embarazo y establecer las correspondientes obligaciones de los poderes públicos.

En esta Ley se establece un plazo de 14 semanas en el que se garantiza a las mujeres la posibilidad de tomar una decisión libre e informada sobre la interrupción del embarazo sin interferencia de terceros. Así mismo, se garantiza el acceso a la prestación incluyéndola en la cartera de servicios comunes del Sistema Nacional de Salud.

El objetivo de este documento es describir los datos de las mujeres residentes en la CAPV que se sometieron a la IVE en el año 2017 y la evolución de las tasas de abortividad en la CAPV y los tres

buruzko datuak eta EAEko zein hiru lurralde historikoetako abortu-tasa deskribatzea.

EAE n bizi arren atzerrian jaiotako eta 2017an HBEa izan zuten emakumeen berri ere ematen da.

MATERIALA ETA METODOAK

Aurkeztutako datuak Osasun Sailean dagoen Haurdunaldiaren Borondatezko Etenduren Erregistroari 2017an jakinarazi zitzaizkion HBEei dagozkien jakinarazpen-fitxetan bildutakoak dira.

HBEak egiteko akreditatutako zentroek egindako prozeduren berri ematen diote erregistroari, aldian-aldian. Datu horiek baliozkotu, kodetu eta prozesatu egiten dira, Osasun Sailan.

2015.urte arte, HBEa egiteko arrazoari buruzko informazioa Gaixotasunen Nazioarteko Sailkapenak Aldaketa Klinikoa, 9. berrikusketa (GNS-9-AK)– ezartzen dituen irizpide eta arauak kontuan hartuta kodetzen zen. 2016tik aurrera, Gaixotasunen Nazioarteko Sailkapenaren 10. berrikusketa (GNS-10-ES) ezartzen dituen irizpide eta arauak kontuan hartuta kodetzen dira.

Txosten honetan, nagusiki, jaiotza-herrialdea erabiltzen da informazioa aztertzeko, 4. taulan izan ezik, non nazionalitate-multzoen arabera azterketa egiten den.

Zeharotasunari buruz daukagun adierazle bakarra, zentro publikoetan bakarrik aplikatu daiteke, ospitaleetako alden erregistroan (Arreta Espezializatuari buruzko Datuen Gutxieneko Oinarrizko Multzoaren Erregistroan, E-DGOM) bildutako HBEen datuak Haurdunaldiaren Borondatezko Etenduren erregistroa heltzen direnekin konparatu baita.

Adin-talde bakoitzaren abortibitate-tasa

territorios históricos.

Se hace también una descripción de los datos de las mujeres que siendo residentes en la CAPV han nacido en el extranjero y se sometieron a la IVE en 2017.

MATERIAL Y MÉTODOS

Los datos presentados son los recogidos en las fichas de notificación que corresponden a las IVEs notificadas en el año 2017 al Registro de Interrupciones Voluntarias del Embarazo, ubicado en el Departamento de Salud.

Los centros acreditados para la práctica de la IVE remiten periódicamente las notificaciones de las intervenciones realizadas, cuyos datos son validados, codificados y procesados en el Departamento de Salud.

Hasta 2015 la información sobre la causa de la IVE se codificaba según los criterios y reglas que establece la Clasificación Internacional de Enfermedades Modificación Clínica 9ª revisión (CIE-9-MC). A partir de 2016 se codifica según los criterios y reglas que establece la Clasificación Internacional de Enfermedades-10.ª Revisión Modificación Clínica.(CIE-10-ES).

En el presente informe se utiliza principalmente el país de nacimiento para analizar la información excepto en la tabla 4, en la que se hace un análisis por grupos de nacionalidad.

El único indicador de exhaustividad de que disponemos sólo es aplicable a los centros públicos, comparando los datos de las IVEs recogidas en el registro de altas hospitalarias (Registro del Conjunto Mínimo Básico de Datos de Atención Especializada, CMBD-AE) con los que llegan al registro de Interrupciones Voluntarias del Embarazo.

Las tasas de abortividad específicas para cada grupo de edad se definen como el número de IVEs

horrela definitzen da: adin-talde horretako 1.000 emakumeko HBE-kopurua. Borondatezko abortibitate-tasa, berriz, honela definitzen da: ugaltzeko adinean (15-44 urte) dauden 1.000 emakumeko HBE-kopurua. Ugal-aldia 15 urtetik 44 urtera bitartekoa dela joko da, Osasun, Kontsumo eta Gizarte Ongizate Ministerioaren* eta Osasun Sailaren argitalpenekin bat etorriz.

Tasak kalkulatzeko, EUSTATEk (Euskal Estatistika Erakundea) zabalduko Biztanleen Udal- Erroldaren Estatistika (BUEE) erabili dira. Horiek guztiak eskuragarri daude www.eustat.es webgunean

Espainiako eta beste erkidego batzuetako tasak, berriz, Osasun, Kontsumo eta Gizarte Ongizate Ministerioatik lortu dira.

por cada 1.000 mujeres de ese grupo de edad. La tasa de abortividad voluntaria se define como el número de IVEs por cada 1.000 mujeres en edad fértil (15-44 años). El intervalo de edad fértil en las mujeres se ha definido como el de 15 a 44 años en concordancia con las publicaciones del Ministerio de Sanidad, Consumo y Bienestar Social* así como con publicaciones del Departamento de Salud.

Para el cálculo de las tasas se han utilizado la población de estadística municipal de habitantes difundidas por EUSTAT/Instituto Vasco de Estadística y disponibles en www.eustat.es

Las tasas de España y de otras comunidades se han obtenido del Ministerio de Sanidad, Consumo y Bienestar Social.

* <http://www.mscbs.gob.es/profesionales/saludPublica/prevPromocion/embarazo/home.htm>

1. taula. EAEko erregistroan jasotako HBEak eta EAEn bizi diren emakumeei egindakoak. 2017. urtea

Tabla 1. Total de Interrupciones Voluntarias del Embarazo notificadas al Registro de la CAPV y las realizadas a mujeres residentes en la CAPV. Año 2017.

URTEA AÑO 2017	EAEn egindako HBE kopurua* Nº IVES realizadas en la CAPV*		EAEn bizi direnei egindako HBE kopurua Nº IVES en residentes en la CAPV	
	EAEn bizi diren emakumeei A mujeres residentes en la CAPV	Beste autonomia-erkidego batzuetan bizi diren emakumeei A mujeres residentes en otras CCAA	EAEko zentroetan En centros de la CAPV	Beste autonomia-erkidego batzuetako zentroetan En centros de otras CCAA
	3.394	146	3.394	59
GUZTIRA TOTAL	3.540		3.453	

*EAEn bizi diren emakumeei eta beste autonomietan bizi direnei autonomia

*A mujeres residentes en la CAPV y mujeres de otras CCAA

2. taula. HBEa egin duten EAEko emakumeen ezaugarriak eta interbentzioari buruzko datuak, adin-taldearen arabera. 2017 urte.

Tabla 2. Características de las mujeres residentes en la CAPV que se han sometido a la IVE y datos sobre la intervención, por grupos de edad. Año 2017.

	GUZTIRA Nº TOTAL	%	ADIN TALDEA GRUPOS DE EDAD							
			<15	15-19	20-24	25-29	30-34	35-39	40-44	>44
Guztira Total	3.453	100	9	317	707	677	722	718	280	23
%	100		0,26	9,18	20,47	19,61	20,91	20,79	8,11	0,67
Bizikidetzak										
Convivencia										
Bakarrik Sola	513	14,9	0	12	58	105	128	139	61	10
Bikotearekin En pareja	1.352	39,2	0	22	151	229	364	406	169	11
Gurasoekin/senideekin Con padres/familiares	1.081	31,3	9	266	421	224	99	51	10	1
Beste pertsona batzuekin Otras personas	310	9	0	11	59	83	83	57	16	1
Daturik ez No consta	197	5,7	0	6	18	36	48	65	24	0
Lan-egoera										
Situación laboral										
Bere konturako langilea Trabajadora por cuenta propia	149	4,3	0	1	7	29	39	46	24	3
Besteren konturako langilea Trabajadora por cuenta ajena	1.847	53,5	0	50	318	395	431	455	181	17
Pentsioduna Pensionista	3	0,1	0	0	0	0	0	2	1	0
Ikaslea Estudiante	452	13,1	9	200	181	40	12	8	2	0
Langabea (edo ordaindutako lehenengo lanaren bila) Parada o en busca de su 1er empleo	672	19,5	0	54	147	174	150	114	31	2
Ordaindu gabeko etxeko lanak Trabajo doméstico no remunerado	94	2,7	0	2	23	14	23	20	12	0
Beste batzuk Otras	79	2,3	0	6	17	12	23	13	7	1
Daturik ez No consta	157	4,5	0	4	14	13	44	60	22	0
Ikasketak-maila										
Nivel de instrucción										
Analfabetoa edo ikasketarik gabekoa Analfabeta o sin estudios	33	1	0	4	5	6	11	4	3	0
1. maila 1º grado	235	6,8	1	18	29	55	52	53	25	2
DBH eta baliokideak ESO y equivalentes	792	22,9	8	121	195	155	149	119	42	3
Bafxilergoa eta LHko zikloak Bachillerato y ciclos de FP	1.246	36,1	0	139	259	227	255	268	89	9
Unibertsitate-eskolak/fakultateak Escuelas universitarias/Facultades	901	26,1	0	25	194	195	188	198	94	7
Sailkatu edo zehaztu gabekoa No clasificables o no bien especificados	117	3,4	0	1	23	31	31	22	7	2
Daturik ez No consta	129	3,7	0	9	2	8	36	54	20	0
Bizirik dauden seme-alaben kopurua										
Nº de hijos vivos										
Bat ere ez Ninguno	1.647	47,7	9	284	508	363	247	178	55	3
Bat Uno	885	25,6	0	25	140	184	219	223	88	6
Bi Dos	646	18,7	0	8	49	97	185	214	84	9
Hiru Tres	199	5,8	0	0	10	24	58	72	33	2
Lau Cuatro	42	1,2	0	0	0	6	9	16	11	0
Bost edo gehiago Cinco o más	34	1	0	0	0	3	4	15	9	3

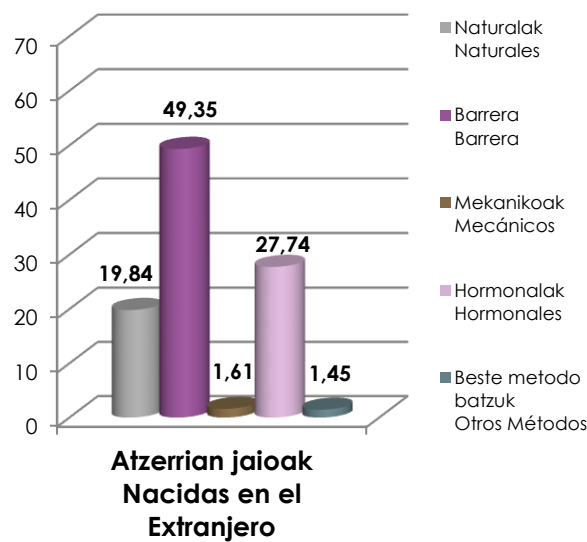
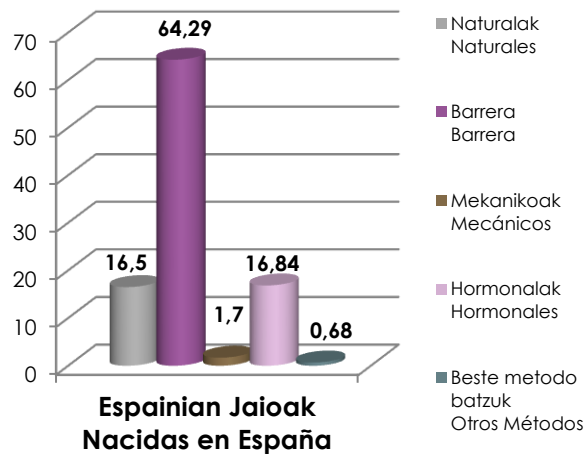
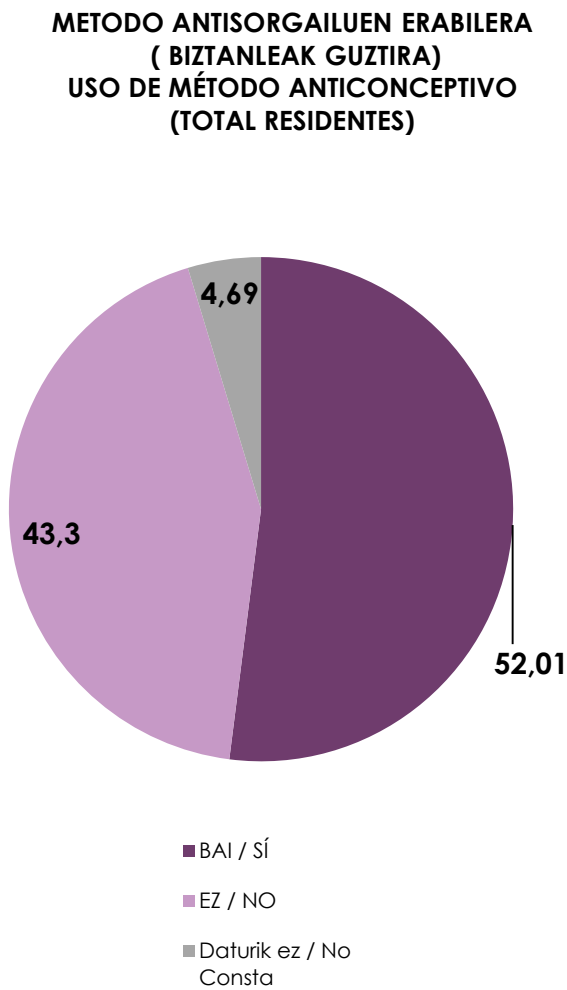
	GUZTIRA Nº TOTAL	%	ADIN TALDEA GRUPOS DE EDAD							
			<15	15-19	20-24	25-29	30-34	35-39	40-44	>44
<i>Lehenago izandako HBEak</i> Nº IVEs anteriores										
<i>Bat ere ez</i> Ninguno	2.157	62,5	8	272	447	392	406	422	194	16
<i>Bat</i> Uno	799	23,1	1	38	187	158	184	174	51	6
<i>Bi</i> Dos	325	9,4	0	4	50	89	80	78	24	0
<i>Hiru</i> Tres	106	3,1	0	2	16	23	31	25	9	0
<i>Lau</i> Cuatro	30	0,9	0	1	2	9	7	8	2	1
<i>Bost edo gehiago</i> Cinco o más	36	1	0	0	5	6	14	11	0	0
<i>Haurdunaldi-asteak</i> Semanas gestación										
<i>6 edo gutxiago</i> 6 o menos	1.853	53,7	2	151	375	402	392	370	144	17
<i>7 eta 9 bitartean</i> 7 a 9	960	27,8	4	109	215	184	196	174	74	4
<i>10 eta 14 bitartean</i> 10 a 14	475	13,8	0	48	110	78	81	121	35	2
<i>15 eta 22 bitartean</i> 15 a 22	157	4,5	3	9	7	12	52	48	26	0
<i>23 edo gehiago</i> 23 o más	8	0,2	0	0	0	1	1	5	1	0
<i>Eteteko arrazoia</i> Motivo interrupción										
<i>Emakumeak eskatuta</i> A petición de la mujer	3.201	92,7	6	308	700	658	655	616	235	23
<i>Haurdunaren bizitzarako edo osasunerako arrisku larria</i> Grave riesgo para la salud de la embarazada	39	1,1	3	7	5	10	5	7	2	0
<i>Fetuak anomalia larriak izateko arriskua</i> Riesgo de graves anomalías en el feto	2	0,1	0	0	0	0	2	0	0	0
<i>Bizitzarekin bateraezinak diren anomaliak edo eritasun sendaezinak</i> Anomalías incompatibles con la vida o enf incurable	176	5,1	0	1	2	8	51	77	37	0
<i>Askotariko arrazoiak</i> Razones varias	35	1	0	1	0	1	9	18	6	0
<i>Interbentzio-teknika*</i> Técnica de intervención*										
<i>Dilatazioa eta ateratzea</i> Dilatación y evacuación	59	1,7	1	4	6	10	9	22	7	0
<i>Dilatazioa eta xurgatzea</i> Dilatación y aspiración	1.614	46,7	3	178	357	312	311	318	122	13
<i>Mifepristona</i> Mifepristona	1.749	50,7	4	131	346	353	382	368	155	10
<i>Prostaglandinak</i> Prostaglandinas	1.285	37,2	4	90	233	258	302	273	118	7
<i>Bestelakoak/EE</i> Otros/Nc	30	0,9	0	2	0	1	13	8	6	0

*Teknika bat baino gehiago erabili daitekeenez, ehunekoak ez du %100ekoa ematen

*Se puede utilizar más de una técnica por lo que el porcentaje no suma el 100%

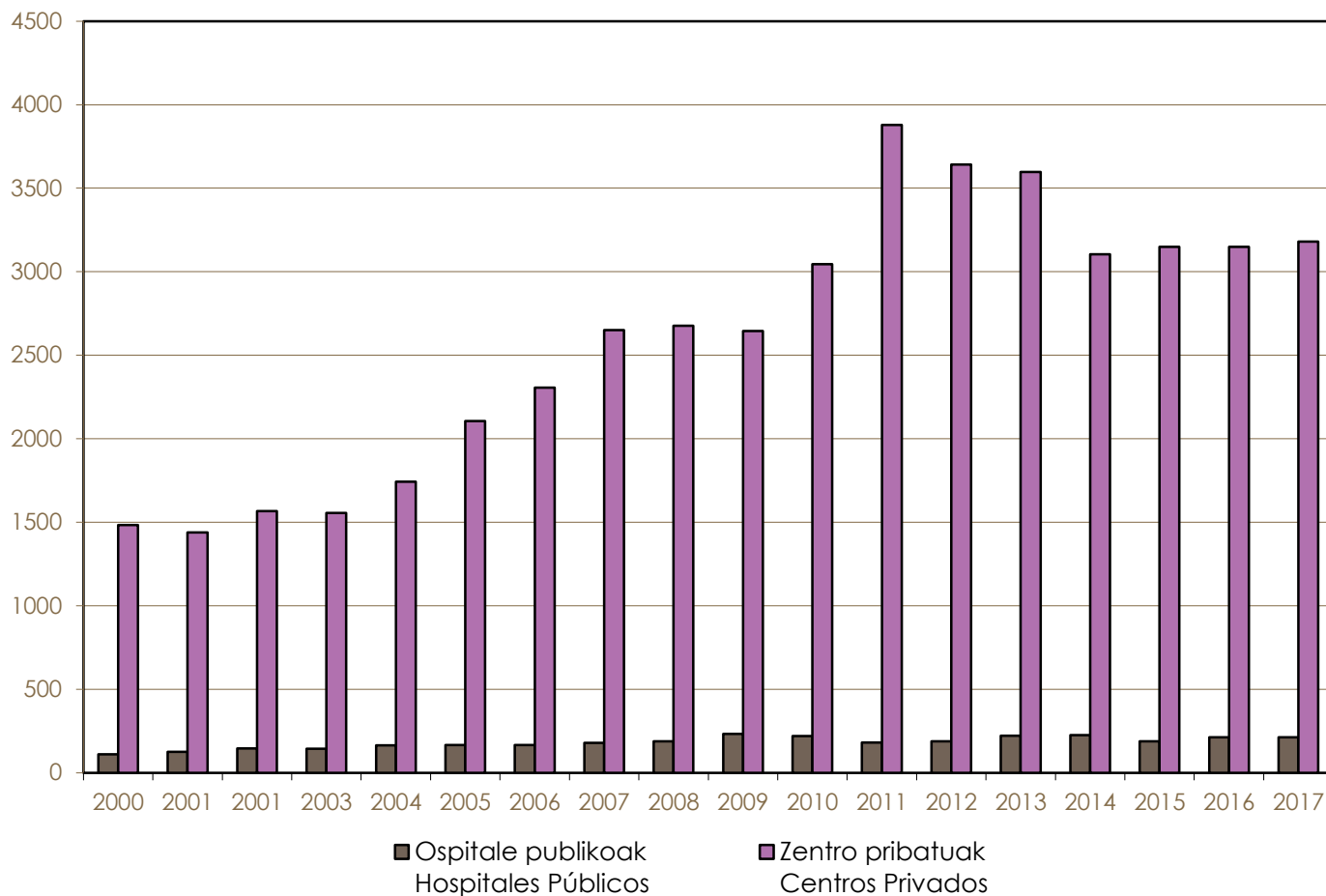
1.grafikoa. EAEn bizi diren eta 2017an HBE izan duten emakumeen metodo antisorgailuen erabilera

Gráfico 1. Uso de métodos anticonceptivos en las mujeres residentes en la CAPV que se han sometido a una IVE en 2017.



2.grafikoa. EAEn bizi diren emakumeei* Osakidetzaren ospitaletan eta Euskadiko zentro pribatuetan egindako HBE-kopurua. EAE, 2000-2017

Gráfico 2. Nº de IVES realizadas a mujeres residentes en la CAPV* en hospitales de Osakidetza y centros privados del País Vasco. CAPV 2000-2017.



*Kanpo utzi dira EAEn bizi diren emakumeei beste autonomia-erkidego batzuetako zentroetan egindako HBEak

*Se excluyen las IVES realizadas en centros de otras CCAA en mujeres residentes en la CAPV

3. taula. HBE-kopurua, instrukzio-mailaren, informazio-lekuaren, haurdunaldi-asteen eta eteteko arrazoiaren arabera. EAE 2017.

Tabla 3. I.V.E. Número según nivel de instrucción y lugar de información, semanas de gestación y motivo de la interrupción. Año 2017.

	GUZTIRA Nº TOTAL	IKASKETA MAILA NIVEL DE INSTRUCCIÓN						
		Analfabetoa edo ikasketarik gabea Analfabeta o sin estudios	1. maila 1º grado	DBH eta baliokideak ESO y equivalentes	Batzilergoa eta LHko zikloak Bachillerato y ciclos de FP	Unibertsitate- eskolak/fakultateak Escuelas universitarias/Facultades	Saikatuta edo zehaztu gabeak No clasificables o no bien especific.	Daturik ez No consta
Guztira Total	3.453	33	235	792	1246	901	117	129
<i>HBE egiteari buruzko informazioa jaso duen lekua</i> Lugar donde se informa sobre la posibilidad de IVE								
<i>Osasun-zentro publikoa</i> Centro sanitario público	3.057	30	187	691	1123	788	116	122
<i>Osasun-zentro pribatua</i> Centro sanitario privado	202	2	12	37	69	78	0	4
<i>Erabiltzaileentzako informazio-zenbakia</i> Telefonos de información al usuario	3	0	0	1	1	1	0	0
<i>Lagunak / Senideak</i> Amigos / familiares	27	0	2	4	15	6	0	0
<i>Komunikabideak</i> Medios de comunicación	0	0	0	0	0	0	0	0
<i>Internet</i> Internet	27	0	4	7	7	8	0	1
<i>Daturik ez</i> No consta	137	1	30	52	31	20	1	2
<i>Haurdunaldi-asteak</i> Semanas gestación								
<i>6 edo gutxiago</i> 6 o menos	1.853	20	131	434	711	496	45	16
<i>7 eta 9 bitartean</i> 7 a 9	960	4	57	247	344	250	48	10
<i>10 eta 14 bitartean</i> 10 a 14	475	9	36	90	162	110	24	44
<i>15 eta 22 bitartean</i> 15 a 22	157	0	11	21	29	44	0	52
<i>23 edo gehiago</i> 23 o más	8	0	0	0	0	1	0	7
<i>Efeteko arrazoia</i> Motivo interrupción								
<i>Emakumeak eskatuta</i> A petición de la mujer	3.201	33	223	767	1205	828	117	28
<i>Haurdunaren bizitzarako edo osasunerako arrisku larria</i> Grav e riesgo para la salud de la embarazada	39	0	6	15	8	6	0	4
<i>Fetuek anomalia larriak izateko arriskua</i> Riesgo de graves anomalías en el feto	176	0	5	8	30	56	0	77
<i>Bizitzarekin bateraezinak diren anomaliak edo eritasun sendaezinak</i> Anomalías incompatibles con la vida o enf incurable	35	0	1	2	3	11	0	18
<i>Askotariko arrazoiak</i> Razones varias	2	0	0	0	0	0	0	2

4. taula. EAEn HBE Bizilekuaren eta herritartasunaren arabera, adin-taldea aintzat hartuta. 2017urtea

Tabla 4. Interrupciones voluntarias del embarazo en mujeres residentes en el País Vasco, según grupo de nacionalidad de la mujer por grupos de edad. CAPV 2017.

	GUZTIRA TOTAL	ADIN TALDEA GRUPOS DE EDAD							
		<15	15-19	20-24	25-29	30-34	35-39	40-44	>44
HBEak GUZTIRA TOTAL I.V.E.	3.453	9	317	707	677	722	718	280	23
EUROPA	2287	6	233	462	431	429	503	205	18
<i>Espainia</i> España	2114	5	207	424	392	394	477	197	18
<i>Europar Batasuneko gainerako herrialdeak</i> Resto Unión Europea	152	1	21	32	37	31	24	6	0
<i>Europako gainerako herrialdeak</i> Resto Europa	21	0	5	6	2	4	2	2	0
AFRIKA / ÁFRICA	262	0	13	56	50	77	47	18	1
<i>Ipar Afrika</i> África del Norte	116	0	5	28	17	34	22	10	0
<i>Saharaz hegoaldeko Afrika</i> África Subsahariana	146	0	8	28	33	43	25	8	1
<i>Afrikako gainerako herrialdeak</i> Resto África	0	0	0	0	0	0	0	0	0
AMERIKA / AMÉRICA	841	3	70	185	178	197	157	47	4
<i>Ipar Amerika</i> América del Norte	11	0	1	5	1	2	0	2	0
<i>Erdialdeko Amerika eta Karibe</i> América Central y Caribe	235	1	14	44	67	61	43	5	0
<i>Hego Amerika</i> América del Sur	595	2	55	136	110	134	114	40	4
<i>Amerikako gainerako herrialdeak</i> Resto América	0	0	0	0	0	0	0	0	0
ASIA	63	0	1	4	18	19	11	10	0
OZEANIA / OCEANÍA	0	0	0	0	0	0	0	0	0
DATURIK EZ / NO CONSTA	0	0	0	0	0	0	0	0	0

5. **taula.** Emakume atzerritarra Espainiara iritsi zenetik igarotako urte-kopurua. HBE, 2017. urtea

Tabla 5. Interrupciones voluntarias del embarazo en mujeres residentes en el País Vasco, según país de nacimiento por nº de años desde que llegó a España. CAPV 2017.

URTEAK ESPAINIAN Nº DE AÑOS EN ESPAÑA									
	0-2	3-5	6-8	9-11	13-15	15 edo gehig. Más de 15	Ezezaguna Desconocido	Guztira Total	%
GUZTIRA TOTAL	210	170	213	341	189	186	32	1.341	100
Bolivia Bolivia	11	8	4	74	61	10	2	170	12,7
Errumania Rumania	11	24	31	36	14	8	4	128	9,5
Kolonbia Colombia	12	4	12	38	12	42	2	122	9,1
Paraguai Paraguay	21	16	31	32	9	2	1	112	8,4
Maroko Marruecos	7	15	16	22	14	24	5	103	7,7
Nikaragua Nicaragua	31	26	30	9	2	2	3	103	7,7
Nigeria Nigeria	14	14	8	11	9	11	2	69	5,1
Honduras Honduras	33	13	11	7	2	0	1	67	5,0
Ekvador Ecuador	3	5	6	11	12	25	2	64	4,8
Brasil Brasil	4	2	2	15	10	9	0	42	3,1
Dominikar Errepublika República Dominicana	4	5	8	6	6	4	4	37	2,8
Peru Perú	9	1	11	10	3	3	0	37	2,8
Txina China	3	1	3	15	5	5	0	32	2,4
Kuba Cuba	3	4	3	8	3	4	0	25	1,9
Venezuela Venezuela	9	1	2	6	2	2	1	23	1,7
Ekvatore Ginea Guinea Ecuatorial	4	2	1	4	3	5	0	19	1,4
Argentina Argentina	2	2	0	3	4	6	0	17	1,3
Ginea Guinea	0	1	5	3	2	2	0	13	1,0
Pakistan Pakistán	5	1	4	2	0	0	0	12	0,9
Argelia Argelia	0	1	5	1	4	0	0	11	0,8
Senegal Senegal	1	3	3	2	1	0	0	10	0,7
Ukrania Ucrania	1	1	2	1	2	2	0	9	0,7
Kamerun Camerún	1	1	0	6	0	1	0	9	0,7
Chile Chile	0	1	1	3	0	2	1	8	0,6
Mongolia Mongolia	0	3	2	1	0	0	2	8	0,6
Beste herrialde batzuetatik Otros países	21	15	12	15	9	17	2	91	6,8

6. taula. EAEn bizi eta HBEa egin duten emakumeen ezaugarriak, jaioterriaren arabera. 2017 urtea

Tabla 6. Características de las mujeres residentes en la CAPV que se han sometido a la IVE según país de nacimiento. Año 2017.

	JAIOTERRIA (HERRIALDEA) PAÍS DE NACIMIENTO	
	Espainia España	Atzerria Extranjero
Guztira % Total %	61,20	38,80
<i>Batez besteko adina</i> Edad media	29,70	29,10
	%	%
<i>Bizikidetza</i> Convivencia		
<i>Bakarrik</i> Sola	13.07	17.67
<i>Bikotearekin</i> En pareja	39.11	39.22
<i>Gurasoekin/senideekin</i> Con padres/familiares	35.98	23.94
<i>Beste pertsona batzuekin</i> Otras personas	4.92	15.36
<i>Daturik ez</i> No consta	6.91	3.80
<i>Lan-egoera</i> Situación laboral		
<i>Bere konturako langilea</i> Trabajadora por cuenta propia	4.88	3.43
<i>Besteren konturako langilea</i> Trabajadora por cuenta ajena	55.82	49.81
<i>Pentsioduna</i> Pensionista	0.09	0.07
<i>Ikaslea</i> Estudiante	15.48	9.32
<i>Langabea (edo ordaindutako lehenengo lanaren bila)</i> Parada o en busca de su primer empleo	14.82	26.77
<i>Ordaindu gabeko etxeko lanak</i> Trabajo doméstico no remunerado	1.61	4.47
<i>Beste batzuk</i> Otras	1.28	3.88
<i>Daturik ez</i> No consta	6.01	2.24
<i>Ikasketa-maila</i> Nivel de instrucción		
<i>Analfabetoa edo ikasketarik gabea</i> Analfabeta o sin estudios	0.43	1.79
<i>Lehen maila</i> Primer grado	3.08	12.68
<i>DBH eta baliokideak</i> ESO y equivalentes	19.55	28.26
<i>Batxilergoa eta LHko zikloak</i> Bachillerato y ciclos de FP	34.56	38.48
<i>Unibertsitate-eskolak/fakultateak</i> Escuelas universitarias/Facultades	36.22	10.14
<i>Sailkatu edo zehaztu gabeak</i> No clasificables o no bien especificados	0.80	7.46
<i>Daturik ez</i> No consta	5.35	1.19

		JAIOTERRIA (HERRIALDEA) PAÍS DE NACIMIENTO	
		Espainia España	Atzerria Extranjero
Bere diru-sarrerak ditu Ingresos económicos propios			
<i>Bai</i> Sí		61.17	53.47
<i>Ez</i> No		33.95	46.01
<i>Ezezaguna</i> Desconocido		4.88	0.52
Diru-sarreraren jatorria Procedencia ingresos			
	<i>Bikotekidea</i> Pareja	17.07	26.44
	<i>Familiakoak</i> Familiares	46.83	31.73
	<i>Bestelako sarrerak</i> Otros ingresos	17.44	30.29
	<i>Daturik ez</i> No consta	18.66	11.54
Bizirik dauden seme-alaben kopurua Nº de hijos vivos			
<i>Bat ere ez</i> Ninguno		57.95	31.54
<i>Bat</i> Uno		21.97	31.39
<i>Bi</i> Dos		15.72	23.42
<i>Hiru edo gehiago</i> Tres o más		4.36	13.65
<i>Ezezaguna</i> Desconocido		0,00	0,00
Lehenagoko HBE-kopurua Nº IVEs anteriores			
<i>Bat ere ez</i> Ninguno		69.03	52.13
<i>Bat</i> Uno		20.22	27.74
<i>Bi edo gehiago</i> Dos o más		10,75	20,12
<i>Ezezaguna</i> Desconocido		0,00	0,00
Kontrazepzio-metodoa Método anticonceptivo			
<i>Bai</i> Sí		55,68	46.23
	<i>Naturalak</i> Naturales	16.50	19.84
	<i>Hesia</i> Barrera	64.29	49.35
	<i>Mekanikoak</i> Mecánicos	1.70	1.61
	<i>Hormalak</i> Hormonales	16.84	27.74
	<i>Besterik</i> Otros	0.68	1.45
	<i>Daturik ez</i> No consta	0,00	0,00
<i>Ez</i> No		38,35	51.08
<i>Daturik ez</i> No consta		5,97	2.68

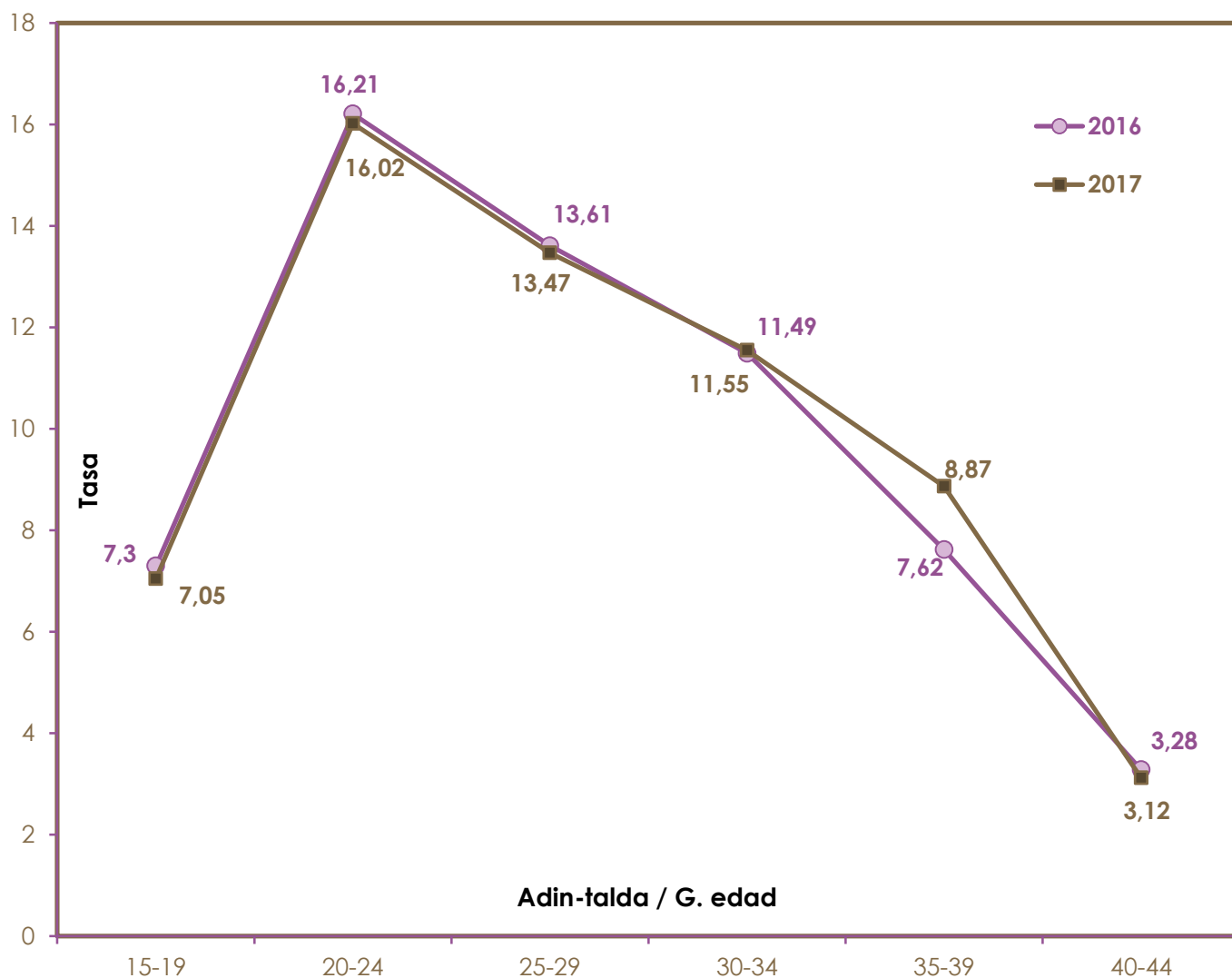
	JAIOTERRIA (HERRIALDEA) PAÍS DE NACIMIENTO	
	Espainia España	Atzerria Extranjero
<i>Haurdunaldi-asteak</i> Semanas gestación		
6 edo gutxiago 6 o menos	52.60	55.33
7 eta 9 bitartean 7 a 9	26.04	30.57
10 eta 14 bitartean 10 a 14	14.77	12.16
15 eta 22 bitartean 15 a 22	6.20	1.94
23 edo gehiago 23 o más	0.38	0.00
<i>Eteteko arrazoia</i> Motivo interrupción		
Emakumeak eskatuta A petición de la mujer	89.49	97.76
Haurdunaren osasunaren arrisku larria Grave riesgo para la salud de la embarazada	1.18	1.04
Umekian anomalia larriak izateko arriskua Riesgo de graves anomalías en el feto	0.09	1.04
Bizitzarekin bateraezinak diren anomaliak edo eritasun sendaezinak Anomalías incompatibles con la vida o enf incurable	7.67	0.15
Askotariko arazoiak Razones varias	1.56	0.00
<i>HBE egiteari buruzko informazioa jaso duen lekua</i> Lugar donde se informa sobre la posibilidad de IVE		
Osasun-zentro publikoa Centro sanitario público	89.49	87.02
Osasun-zentro pribatua Centro sanitario privado	6.68	4.55
Erabiltzaileentzako informazio-zenbakia Teléfonos de información al usuario	0.05	0.15
Lagunak / Senideak Amigos / familiares	0.57	1.12
Internet Internet	0.71	0.89
Daturik ez No consta	2.51	6.26

(*) Ehunekoen baturak ez du % 100 ematen, zenbait kasutan ezezaguna gisa bete delako.

*La suma de los porcentajes no es el 100%, ya que hay casos en los que se ha rellenado como desconocido.

3.grafikoa. Haurdunaldia borondatez etetearen tasa EAEko emakumeen artean, adin tardearen arabera.EAE, 2016 eta 2017

Gráfico 3. Tasas de Interrupción Voluntaria del Embarazo en mujeres residentes en la CAPV según grupo de edad. CAPV 2016 y 2017.



7. taula. EAEn bizi diren emakumeek haurdunaldia eteteko kausak, arrazoia "Fetua tara larriekin jaioko dela uste izatea" izan denean. 2017. urtea

Tabla 7. Causas de interrupción cuando el motivo ha sido "Presunción de que el feto habrá de nacer con graves taras" en mujeres residentes de la CAPV. Año 2017.

TALDEA GRUPO	GNS 10-ES CIE 10-ES		Kop. Nº	%
II	(C00-D49)	Neoplasiak Neoplasias	4	1.76
IV	(E00-E89)	Gaixotasun endokrino, nutrizional eta metabolikoak Enfermedades endocrinas, nutricionales y metabólicas	1	0.44
VI	(G00-G99)	Nerbio-sistemako gaixotasunak Enfermedades del sistema nervioso	3	1.32
XIII	(M00-M99)	Aparatu muskulo-eskeletikoaren eta ehun konektiboaren trastornoak Enfermedades del aparato musculoesquelético y del tejido conectivo	1	0.44
XV	(O00-O9A)	Haurduntza, erditzea eta erdiberriaroa Embarazo, parto y puerperio	15	6.61
XVI	(P00-P96)	Jaiotinguruko denboraldian sortutako egoera jakin batzuk Ciertas afecciones originadas en el período perinatal	12	5.29
XVII	(Q00-Q99)	Sortzetiko malformazioak, deformazioak eta kromosoma- anormalitateak Malformaciones congénitas, deformidades y otras anomalías cromosómicas	191	84.14
	(Q00-Q07)	<i>Nerbio-sistemaren sortzetiko malformazioak Malformaciones congénitas del sistema nervioso</i>	25	13.09
	(Q20-Q28)	<i>Zirkulazio-aparatuko sortzetiko malformazioak Malformaciones congénitas del aparato circulatorio</i>	20	10.47
	(Q35-Q37)	<i>Erbi-ezpaina eta ahosabaiko arraila. Labio y paladar hendido</i>	4	2.09
	(Q38-Q45)	<i>Digestio-aparatuko beste sortzetiko malformazio batzuk Malformaciones congénitas del sistema digestivo</i>	1	0.52
	(Q60-Q64)	<i>Gernu-aparatuko sortzetiko malformazioak Malformaciones congénitas del aparato urinario</i>	8	4.19
	(Q65-Q79)	<i>Sistema muskulo-eskeletikoko sortzetiko malformazio eta deformazioak Malformaciones y deformidades congénitas del sistema osteomuscular</i>	9	4.71
	(Q80-Q89)	<i>Beste sortzetiko malformazio batzuk Otras malformaciones congénitas</i>	13	6.81
	(Q90-Q99)	<i>Kromosoma-anormalitateak, beste inon sailkatu gabeak Anomalías cromosómicas, no clasificadas bajo otro concepto</i>	111	58.12
GUZTIRA TOTAL			227*	100,0

*227 diagnostikoak 213 kasuri dagozkie, HBE batean anomalia edo malformazio bat baino gehiago egon daitezkeelako

Los 227 diagnósticos corresponden a 213 casos ya que a cada IVE le puede corresponder más de una anomalía o malformación.

8. taula. EAEn bizi diren emakumeei egindako haurdunaldi etenduretan agertutako anomalia kromosomikoen maiztasuna, "fetu tara larriekin jaioko dela uste izan" denean. 2017. urtea

Tabla 8. Frecuencia de las anomalías cromosómicas en las interrupciones realizadas en mujeres residentes en la CAPV por "presunción de que el feto habrá de nacer con graves taras". Año 2017.

GNS 10-ES DIAGNOSTIKOA DIAGNÓSTICO CIE 10-ES		Kop. Nº	%
(Q90)	Down-en sindromea Síndrome de Down	65	58.56
(Q91)	Trisomía 18 eta trisomía 13q Trisomía 18 y trisomía 13q	29	26.13
(Q92)	Autosometako beste trisomiak eta trisomia partzialak, beste inon sailkatu gabeak Otras trisomías y trisomías parciales de los autosomas, no clasificados bajo otro concepto	3	2.70
(Q93)	Autosometako monosomiak eta delezioak Monosomías y deleciones de los autosomas	5	4.50
(Q96)	Turner-en sindromea Síndrome de Turner	6	5.41
(Q97)	Sexu-kromosometako beste anormalitate batzuk, fenotipoz femeninoak, beste inon sailkatu gabeak Otras anomalías de cromosomas sexuales, fenotipo femenino, no clasificadas bajo otro concepto	1	0.90
(Q98)	Sexu-kromosometako beste anormalitate batzuk, fenotipoz maskulinoak, beste inon sailkatu gabeak Otras anomalías de cromosomas sexuales, fenotipo masculino, no clasificadas bajo otro concepto	2	1.80
GUZTIRA TOTAL		111	100

9. taula. Haurdunaldiaren Borondatezko Etenduren kopurua eta tasa*. EAE, 1993-2017

Tabla 9. Número y tasa* de Interrupción Voluntaria del Embarazo. CAPV años 1993-2017.

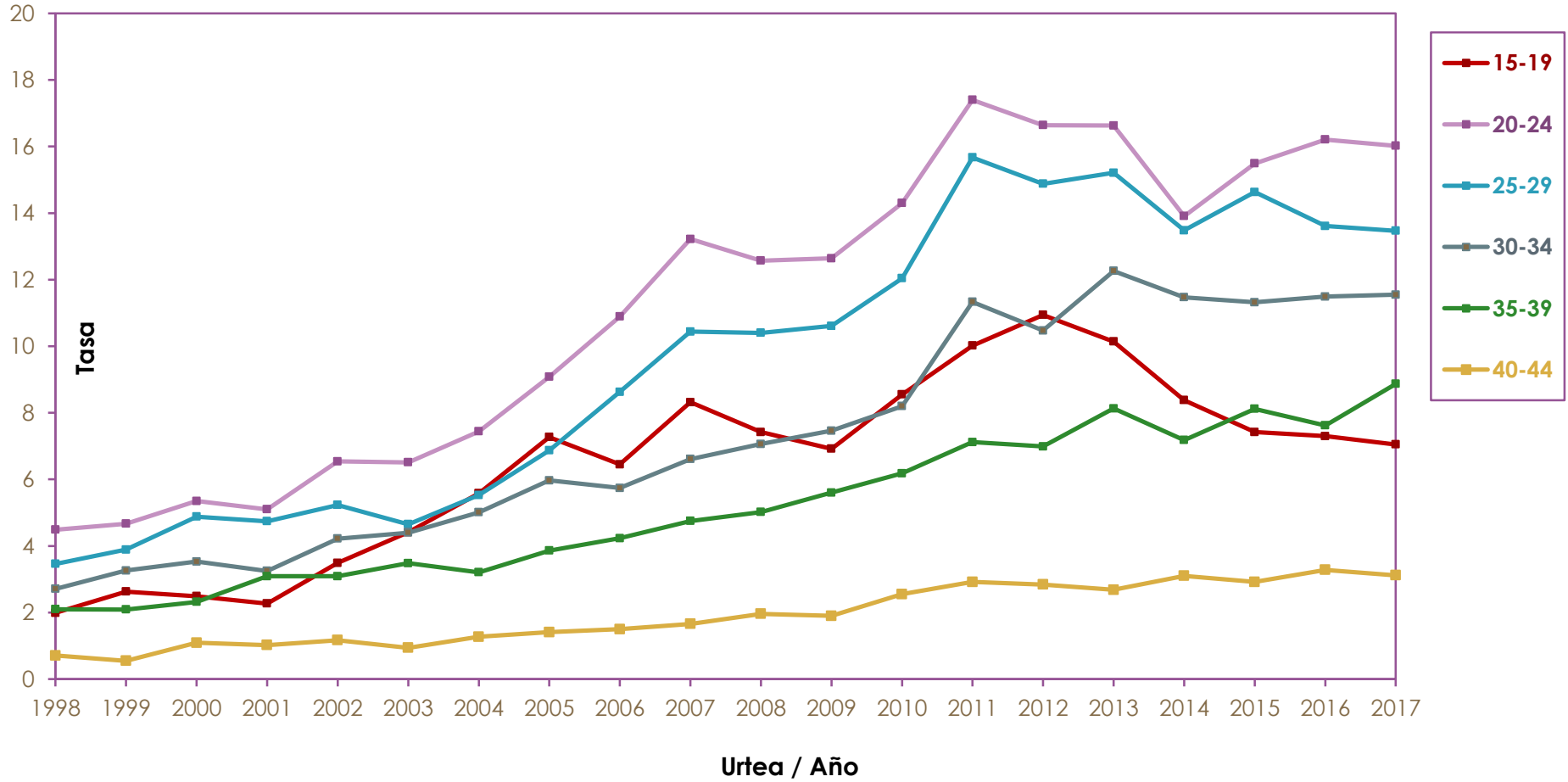
URTEA AÑO	HBE Kop. Nº IVE	TASA
1993	1.283	2,6
1994	1.174	2,37
1995	1.256	2,55
1996	1.278	2,59
1997	1.301	2,64
1998	1.305	2,64
1999	1.435	2,91
2000	1.653	3,34
2001	1.646	3,33
2002	1.804	3,92
2003	1.798	3,93
2004	1.997	4,43
2005	2.383	5,34
2006	2.586	5,86
2007	2.955	6,89
2008	2.996	6,89
2009	3.023	7,03
2010	3.388	7,98
2011	4.138	9,9
2012	3.913	9,49
2013	3.895	9,89
2014	3.390	8,79
2015	3.413	9,09
2016	3.415	9,05
2017	3.421	9,19

*15-44 urte bitarteko 1.000 emakumeko tasa espezifikoa.

*Tasa específica por 1.000 mujeres de 15 a 44 años.

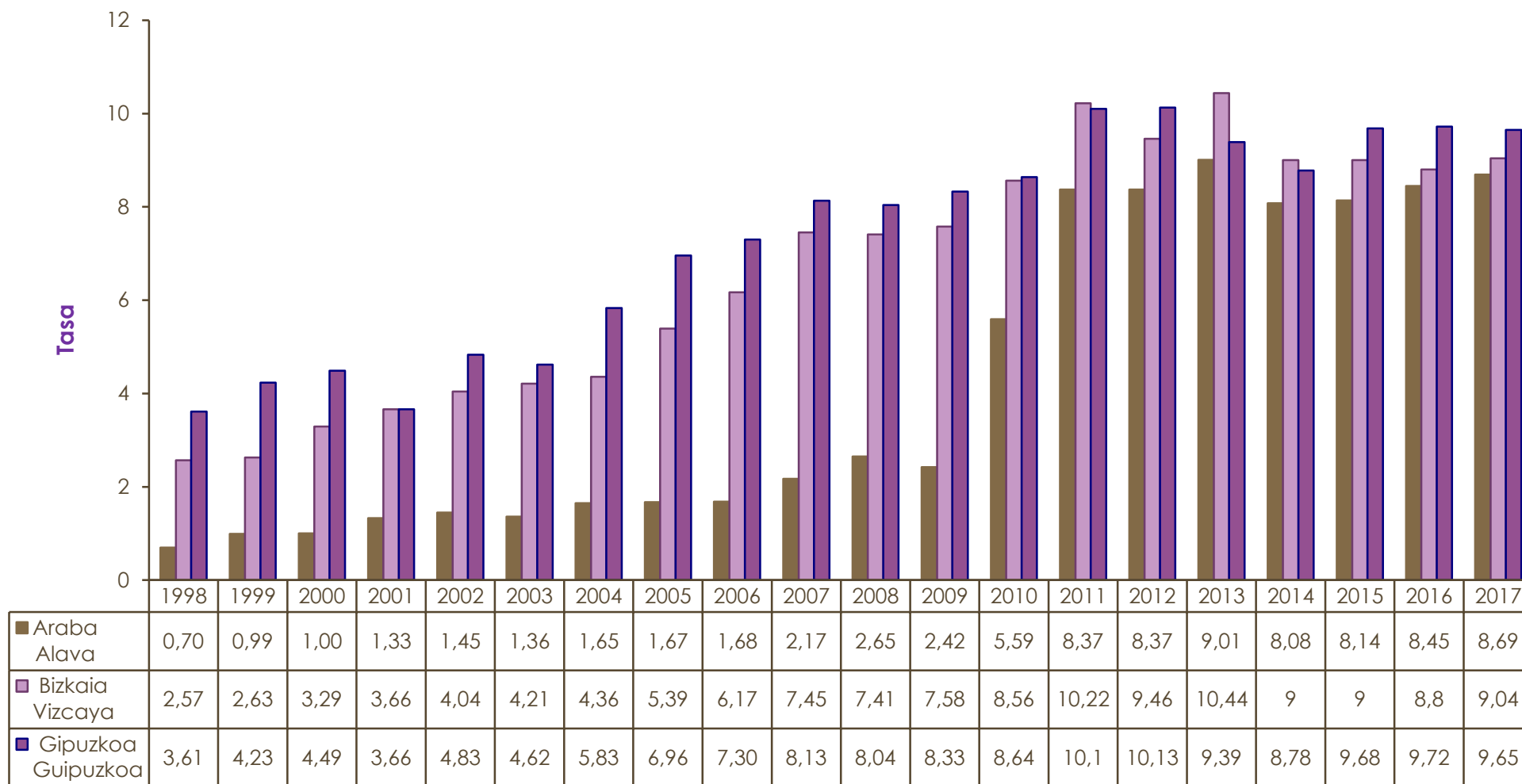
4.grafikoa. Haurdunaldia borondatez etetearen tasa EAEko emakumeen artean, adin tardearen arabera.EAE, 1998 eta 2017

Gráfico 4. Tasas de Interrupción Voluntaria del Embarazo en mujeres residentes en la CAPV según grupo de edad. CAPV 1998-2017.



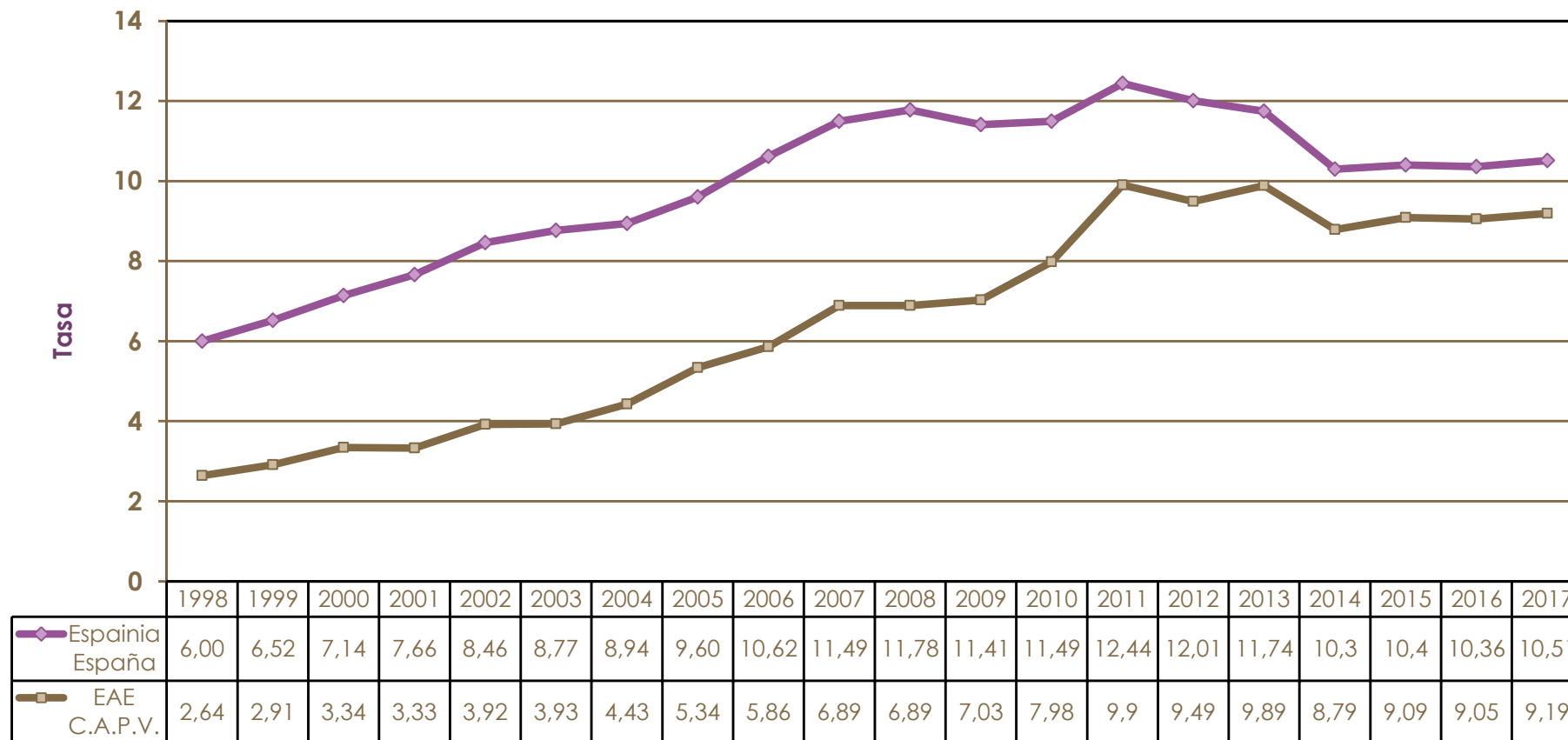
5.grafikoa. Haurdunaldia borondatez etetearen tasa EAEn bizi diren emakumeen artean, bizitoki duten lurralde historikoaren arabera. EAE, 1998-2017

Gráfico 5. Tasa de Interrupción Voluntaria del Embarazo en mujeres residentes en la CAPV según Territorio Histórico de residencia. CAPV 1998-2017.



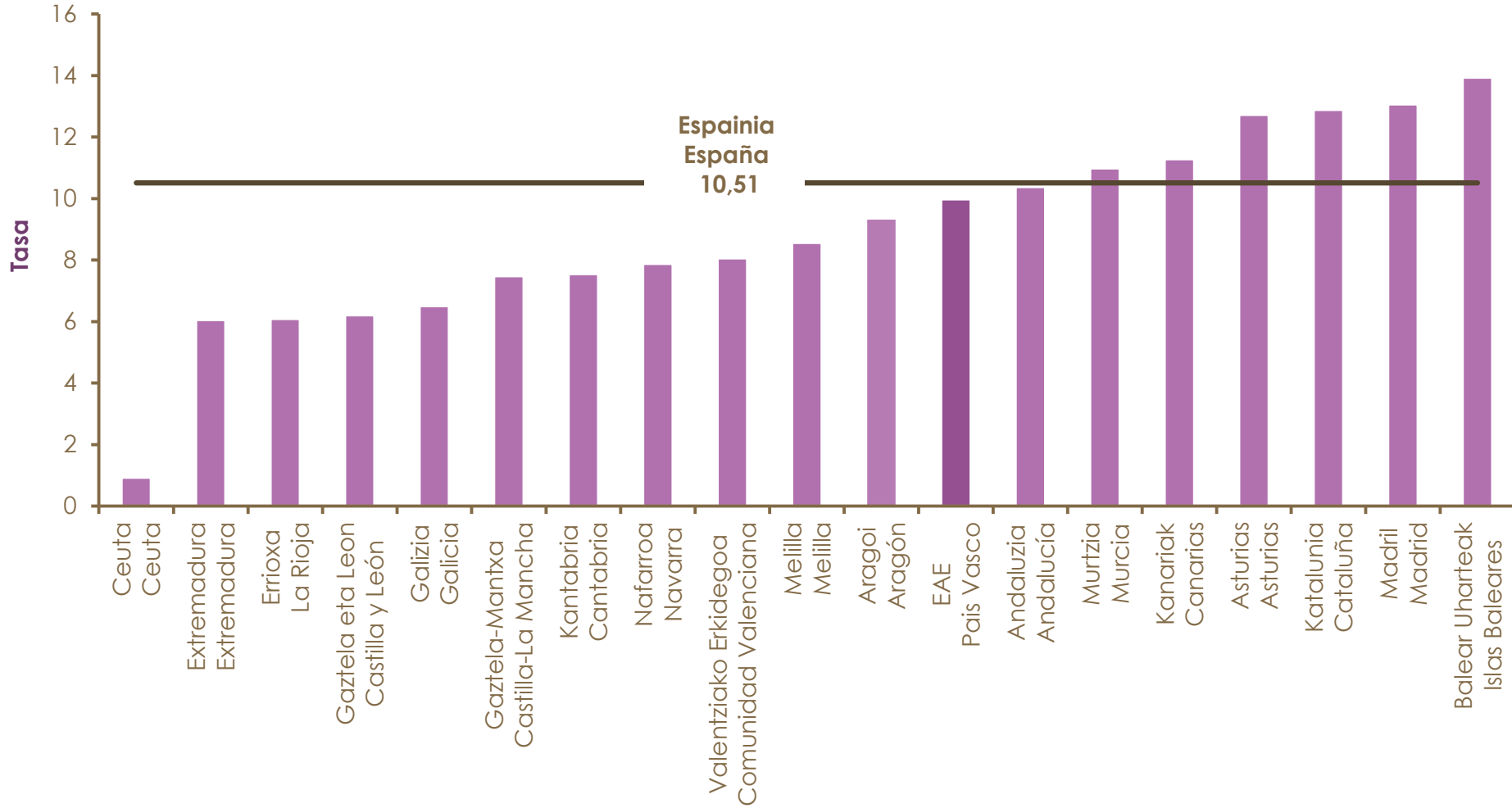
6.grafikoa. Abortibitate-tasaren bilakaera, EAEn eta Espainian. 1998-2017 urteak

Gráfico 6. Evolución de las tasas de abortividad en España y en la CAPV. Años 1998- 2017.



7.grafikoa. Abortitate-tasa emakumeek bizitoki duten autonomia erkidegoaren arabera. 2017 urtea

Gráfico 7. Tasa de abortividad según Comunidad Autónoma de residencia. Año 2017.



1.Eranskina. Haurdunaldiaren borondatezko etendurak jakinarazi dituzten zentroak. EAE 2017

Anexo 1. Centros que han notificado interrupciones voluntarias del embarazo. CAPV 2017

ARABA	ÁLAVA
Arabako Unibertsitate Ospitalea	Hospital Universitario de Álava
Florida 6 klinika	Clínica Florida 6
GIPUZKOA	GUIPUZCOA
Debagoineko Ospitalea	Hospital Alto Deba
Donostiako Unibertsitate Ospitalea	Hospital Universitario Donostia
Prada doktorearen kontsultategia	Consultorio Dr. Prada
Askabide	Askabide
Mendaroko Ospitalea	Hospital de Mendaro
Zumarragako Ospitalea	Hospital de Zumárraga
BIZKAIA	VIZCAYA
Gurutzetako Unibertsitate Ospitalea	Hospital Universitario de Cruces
Basurtuko Unibertsitate Ospitalea	Hospital Universitario de Basurto
Galdakao-Usansolo Ospitalea	Hospital de Galdakao-Usansolo
Euskalduna Klinika	Clínica Euskalduna
Rekaldeberri modulu psikosoziala	Módulo Psicosocial Rekaldeberri
Carlton klinika ginekologikoa	Clínica Ginecológica Carlton

2.Eranskina. Emakumeak, adin-taldeka, bizi diren lurralde historikoaren arabera. EAE 2017

Anexo 2. Población de mujeres por grupos de edad según Territorio Histórico de residencia. CAPV 2017

	ARABA ÁLAVA	BIZKAIA VIZCAYA	GIPUZKOA GUIPUZCOA
15-19	6.813	22.547	15.636
20-24	6.501	22.628	15.003
25-29	7.658	26.287	16.301
30-34	10.034	32.707	19.773
35-39	12.698	42.308	25.956
40-44	13.480	47.151	28.970
GUZTIRA TOTAL	57.184	193.628	121.639

Iturria: EUSTAT. Biztanleen Udal-Erroldaren Estatistika

Fuente: EUSTAT: Estadística Municipal de Habitantes (EMH)

http://www.eustat.eus/bankupx/pxweb/es/spanish/-/PX_2212_ep10b.px#axzz4blUepHNO

