

KORONABIRUSAREN EGOERA EPIDEMIOLOGIKOA EUSKADIN (COVID-19) SITUACIÓN EPIDEMIOLÓGICA DEL CORONAVIRUS (COVID-19) EN EUSKADI

28/08/2020 - 00:00 horas

Txosten hau hainbat profesionalen egiten dute, informazioa lantzeko prozesuaren fase ezberdinetan beharrezko diren analisiez arduratzen da bakoitza.

Este informe es elaborado por un conjunto de profesionales que aportan su análisis a diferentes fases del proceso de elaboración de información.

Egileak ordena alfabetikoz / Autores por orden alfabético:

- Arantzazu Arrospide (Osakidetza, OSI Alto Deba)
- Maria Teresa Bacigalupe (Osakidetza, Servicios Centrales)
- Joseba Bidaurrezaga (Departamento de Salud, Salud Pública Bizkaia)
- Montserrat Calvo (Departamento de Salud)
- Igor Goirizelaia (Departamento de Salud)
- Nuria Gonzalez (Osakidetza, Servicios Centrales)
- Ania Gorostiza (Kronikgune)
- Gonzalo Lopez-Arbeloa (Osakidetza, Servicios Centrales)
- Imanol Montoya (Departamento de Salud)

TXOSTENEAN ORAIN ARTE ARAZTU EDO ZUZENDU DIREN AKATSAK ERRORES DEPURADOS O CORREGIDOS HASTA LA FECHA EN EL INFORME

Txosten honen informazioa etengabe berrikusten eta arazten ari da. Baliteke, gardentasunaren mesedetan, akats puntualen bat egotea, gerora zuzenduko dena.

La información de este informe está continuamente siendo revisada y depurada. En aras de la transparencia puede que haya algún error puntual que se corregirá posteriormente.


ARAZTU EDO ZUZENDU DIREN AKATSAK	ERRORES DEPURADOS O CORREGIDOS
Egunero desadostasun txikiak zuzentzen dira bizilekuaren eta testa eskatzen den lurralde historikoaren artean.	Cada día se corrigen pequeñas discrepancias entre el lugar de residencia y el territorio histórico desde donde se solicita el test.

KORONABIRUSAREN EGOERA EPIDEMIOLOGIKOA EUSKADIN (COVID-19) SITUACIÓN EPIDEMIOLÓGICA DEL CORONAVIRUS (COVID-19) EN EUSKADI

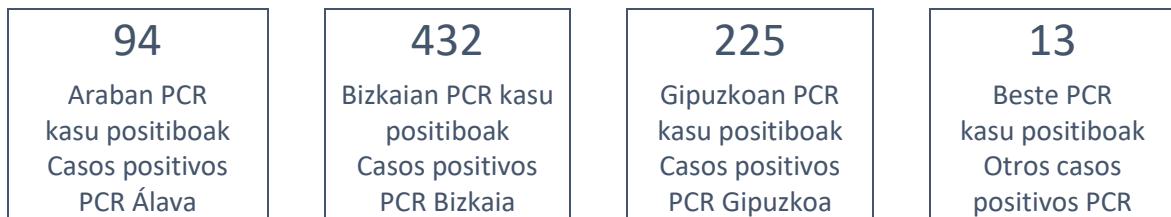
28/08/2020 - 00:00 horas



Atzo egindako PCR testak eta positibo kopurua
Test PCR realizados ayer y número de casos positivos



PCR positibo eman duten pertsonak lurralde historikoaren arabera
Personas que han dado positivo PCR por Territorio Histórico



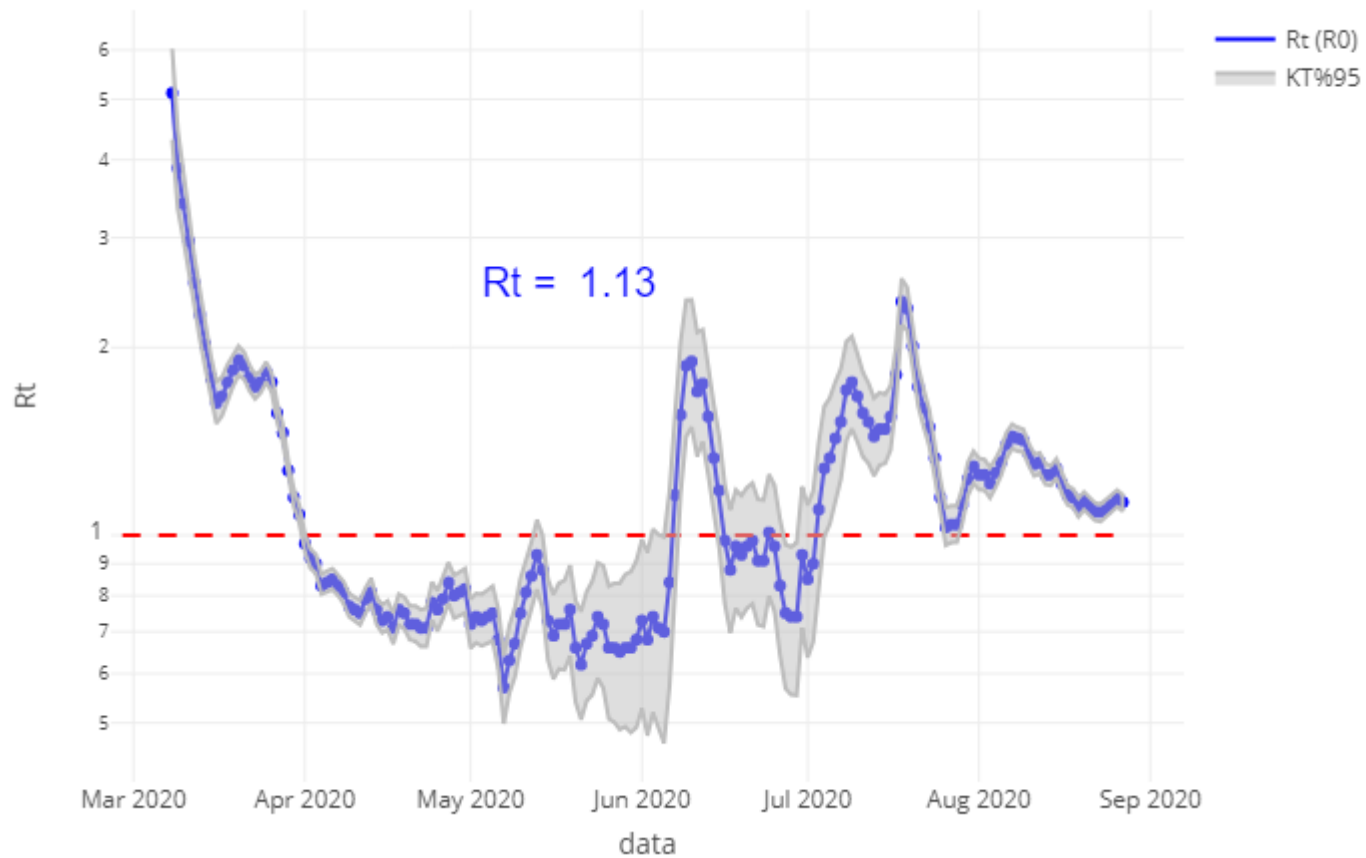
Ospitaleen egoera eta oinarrizko birsorkuntza tasa
Situación de los hospitales y número reproductivo básico



(1) COVID dela eta ospitaleratuta / (1) Ingresos por causa COVID.

Oinarrizko birsorkuntza tasa R0 Número reproductivo básico

EAE - PCR(+)



PCR KASU POSITIBO BERRIEN ANALISIA / ANÁLISIS DE NUEVOS CASOS PCR POSITIVOS

		POSITIBOAK /POSITIVOS
SEXUA / SEXO	Gizonak /Hombres	377
	Emakumeak / Mujeres	387
	No consta	0
ADINA / EDAD	0 - 9	58
	10 - 19	76
	20 - 29	139
	30 - 39	120
	40 - 49	120
	50 - 59	106
	60 - 69	59
	70 - 79	41
	80 - 89	31
	Más de 90 edo gehiago	11
	No consta	3

**PCR POSITIBO BERRIAK EUSKADIKO UDALERRIETAN /
NUEVOS POSITIVOS PCR EN LOS MUNICIPIOS DE EUSKADI**

Alfabetoz ordenatuta./ Ordenado alfabéticamente.

UDALERRIA / MUNICIPIO	21/08	22/08	23/08	24/08	25/08	26/08	27/08	Tasa*
ALEGRIA - DULANTZI	0	0	0	0	0	0	2	65,04
AMURRIO	1	1	2	3	1	2	0	95,98
ARAMAIO	0	0	0	0	0	0	0	0,00
ARMIÑON	0	0	0	0	0	0	0	0,00
ARRAIA - MAEZTU	0	0	0	0	0	1	0	136,61
ARRATZUA - UBARRUNDIA	3	1	0	0	1	1	0	580,83
ARTZINIEGA	1	0	0	5	1	3	1	572,32
AYALA / AIARA	0	0	1	0	0	1	2	137,88
BAÑOS DE EBRO / MAÑUETA	0	0	0	0	0	0	0	0,00
BARRUNDIA	0	0	0	0	0	0	0	0,00
BERANTEVILLA	0	0	0	0	1	0	0	204,92
ELBURGO/BURGELU	0	0	0	0	0	0	0	0,00
IRUÑA OKA / IRUÑA DE OCA	1	1	0	0	1	1	0	113,83
IRURAIZ-GAUNA	0	0	0	0	0	0	0	0,00
LABASTIDA / BASTIDA	0	0	0	0	0	1	0	67,02
LANTARON	0	0	0	0	0	0	0	0,00
LAUDIO/LLODIO	3	2	0	0	0	1	2	43,61
LEGUTIO	0	2	1	0	0	0	0	167,13
LEZA	0	0	0	0	0	0	0	0,00
OKONDO	0	0	0	0	0	0	0	0,00
OYON-OION	1	0	1	1	4	0	1	228,77
ERRIBERAGOITIA / RIBERA ALTA	3	0	0	0	0	0	0	358,85
RIBERA BAJA/ERRIBERA	0	0	0	0	0	1	0	64,10
SALVATIERRA/AGURAIN	2	1	0	0	5	1	2	207,70
SAMANIEGO	0	0	0	0	0	0	0	0,00
URKABUSTAIZ	0	0	0	0	0	0	0	0,00
VITORIA-GASTEIZ	103	120	37	38	83	115	84	235,63
ZALDUONDO	1	0	0	0	0	0	0	515,46
ZAMBRANA	0	0	0	1	0	1	0	458,72
ZIGOITIA	0	0	1	0	0	1	0	116,82
ZUIA	1	0	0	7	0	1	0	380,55
ARABA	120	128	43	55	97	131	94	203,68
ABADIÑO	1	1	1	1	1	2	0	90,97
ABANTO ZIERBENA	2	2	0	1	4	0	1	105,53
AJANGIZ	1	0	1	0	0	2	0	883,00
ALONSOTEGI	0	1	0	0	0	0	0	35,06
AMOREBIETA-ETXANO	1	3	3	5	4	0	4	104,61

AMOROTO	0	0	1	0	0	0	1	489,00
ARANTZAZU	0	0	0	0	0	0	0	0,00
AREATZA	1	0	0	1	1	0	2	411,52
ARRANKUDIAGA	0	0	0	1	0	0	0	98,14
ARRIETA	0	0	0	0	0	0	0	0,00
ARRIGORRIAGA	1	1	0	1	1	3	1	67,33
ARTEA	0	0	0	0	2	0	0	277,01
ARTZENTALES	0	0	0	0	0	0	0	0,00
ATXONDO	0	0	0	0	0	0	0	0,00
AULESTI	1	2	1	9	2	1	0	2406,02
BAKIO	0	0	0	0	1	3	1	189,47
BALMASEDA	0	2	0	1	1	0	2	79,00
BARAKALDO	19	40	13	11	22	15	55	177,67
BARRIKA	20	0	1	1	2	4	0	1832,46
BASAURI	5	8	3	5	4	3	13	100,71
BEDIA	1	0	0	0	0	0	1	189,75
BERANGO	2	5	3	1	1	1	1	193,64
BERMEO	0	4	2	1	2	1	1	65,17
BERRIATUA	3	1	0	1	0	0	3	639,49
BERRIZ	0	1	0	0	1	2	0	85,09
BILBAO	139	187	96	61	112	165	160	267,89
BUSTURIA	0	1	2	0	1	1	0	311,14
DERIO	1	2	3	3	2	2	5	278,12
DIMA	0	0	0	0	0	0	0	0,00
DURANGO	3	5	2	12	4	3	5	115,50
EA	0	0	0	0	0	0	1	117,92
ELORRIO	2	3	0	10	4	0	1	268,78
ERANDIO	14	6	8	5	8	7	15	259,29
ERMUA	1	1	2	0	1	1	0	37,41
ERRIGOITI	0	0	1	0	0	1	2	826,45
ETXEBARRI	1	1	1	0	2	1	2	70,56
ETXEBARRIA	0	0	0	0	0	0	1	133,16
FORUA	2	0	1	0	0	2	1	655,02
GALDAKAO	7	8	5	3	9	7	3	142,91
GALDAMES	0	0	0	0	0	1	0	119,62
GAMIZ-FIKA	0	1	0	0	0	0	0	72,78
GATIKA	0	0	0	2	0	0	0	121,36
GAUTEGIZ ARTEAGA	0	1	1	0	0	3	0	585,48
GERNIKA-LUMO	15	14	20	37	13	47	19	986,55
GETXO	28	18	20	18	36	11	41	223,12
GORDEXOLA	0	0	1	0	2	0	1	232,02
GORLIZ	3	0	0	4	6	0	2	257,51
GÜEÑES	0	0	0	0	1	0	2	45,70

IBARRANGELU	0	0	0	2	0	1	0	480,00
IGORRE	0	1	0	0	2	0	1	96,08
ISPASTER	0	0	0	0	0	0	0	0,00
IURRETA	0	1	3	0	1	0	0	135,54
IZURTZA	0	0	0	0	0	1	0	346,02
KARRANTZA HARANA	0	0	0	0	0	0	1	35,64
KORTEZUBI	0	0	0	1	0	0	1	457,67
LANESTOSA	0	0	0	0	0	0	1	362,32
LARRABETZU	0	0	0	0	0	1	0	48,71
LAUKIZ	0	2	2	0	2	0	3	772,53
LEIOA	6	7	5	3	7	0	3	99,40
LEKEITIO	2	1	2	2	1	2	0	138,01
LEMOA	0	0	1	0	0	3	0	110,80
LEMOIZ	1	0	1	0	0	1	0	242,33
LEZAMA	1	0	0	0	0	0	0	41,96
LOIU	1	2	1	0	2	0	1	297,24
MALLABIA	0	0	0	0	1	0	0	85,18
MARKINA - XEMEIN	1	0	2	6	0	3	3	302,18
MARURI-JATABE	0	0	0	1	0	0	0	107,76
MENDATA	0	2	0	0	0	0	1	735,29
MENDEXA	0	0	0	0	0	0	0	0,00
MEÑAKA	0	0	0	2	0	0	4	841,51
MORGA	0	0	0	0	0	0	0	0,00
MUNDAKA	0	0	0	0	0	0	0	0,00
MUNGIA	3	4	6	8	8	4	7	230,56
MUNITIBAR-ARBATZEGI	1	0	0	0	0	0	0	218,82
MURUETA	1	0	0	1	1	1	0	1315,79
MUSKIZ	0	0	0	2	1	1	0	53,65
MUXIKA	1	1	0	5	2	3	1	877,19
NABARNIZ	1	0	0	1	0	1	0	1239,67
ONDARROA	3	4	6	2	3	0	6	279,39
OROZKO	1	0	0	0	0	0	1	76,54
ORTUELLA	0	0	0	1	3	0	0	47,90
OTXANDIO	0	0	0	0	0	0	0	0,00
PLENTZIA	4	0	2	1	2	1	1	252,12
PORTUGALETE	19	2	0	7	5	29	11	158,04
SANTURTZI	2	10	1	7	16	7	10	116,00
SESTAO	13	6	2	4	8	6	13	191,56
SONDIKA	0	1	1	0	0	0	2	89,11
SOPELA	0	0	4	4	4	3	5	154,48
SOPUERTA	1	0	9	0	1	2	0	526,74
TRUCIOS-TRUTZIOZ	0	0	0	0	0	0	0	0,00
UGAO-MIRABALLES	0	1	0	7	0	1	0	218,77

URDULIZ	2	3	2	0	1	1	1	232,88
URDUÑA/ORDUÑA	0	0	1	0	0	1	0	46,79
VALLE DE TRAPAGA - TRAPAGARAN	4	6	0	3	4	1	5	193,68
ZALDIBAR	0	0	1	2	0	1	0	130,89
ZALLA	0	2	2	1	2	1	1	106,66
ZAMUDIO	0	0	0	0	1	0	2	91,63
ZARATAMO	0	0	0	2	0	0	0	122,62
ZEANURI	0	0	0	0	0	0	0	0,00
ZEBERIO	0	0	0	1	0	0	0	93,90
ZIORTZA-BOLIBAR	2	0	0	0	0	0	0	443,46
BIZKAIA	344	375	246	271	328	365	432	206,59

ADUNA	0	0	0	0	2	0	0	416,67
AIA	1	1	1	0	1	0	0	200,20
AIZARNAZABAL	0	0	0	0	1	0	0	131,06
ALEGIA	0	0	0	0	1	1	1	171,33
ALTZO	0	1	0	0	0	0	0	272,48
ANDOAIN	0	0	0	6	9	2	5	147,21
ANOETA	0	0	0	0	1	0	0	49,12
ANTZUOLA	0	1	0	0	0	0	0	45,43
ARETXABALETA	1	0	3	2	1	1	3	154,97
ARRASATE / MONDRAGÓN	3	3	4	0	5	1	1	77,07
ASTEASU	0	0	2	1	2	0	0	322,58
ASTIGARRAGA	1	0	0	0	0	0	0	16,18
AZKOITIA	3	2	0	1	1	2	1	83,41
AZPEITIA	6	1	1	5	2	7	13	232,48
BEASAIN	0	1	1	1	2	2	4	78,75
BERASTEGI	0	0	0	0	0	0	0	0,00
BERGARA	1	1	4	3	8	0	7	159,96
BIDANIA-GOITZ	0	0	0	0	0	0	0	0,00
DEBA	1	0	0	0	1	0	0	36,73
DONOSTIA / SAN SEBASTIÁN	45	60	73	66	91	114	93	298,37
EIBAR	0	2	4	0	3	3	1	47,71
ELGETA	0	0	0	0	0	0	0	0,00
ELGOIBAR	0	2	6	0	0	2	1	94,95
ERRETERIA	3	5	5	2	11	16	17	146,98
ERREZIL	0	0	0	0	0	0	0	0,00
ESKORIATZA	0	1	1	0	3	1	4	246,00
EZKIO-ITSASO	0	0	0	0	0	0	0	0,00
GAINTZA	0	0	0	0	0	0	1	840,34
GETARIA	0	0	0	1	0	0	0	35,14
HERNANI	6	6	3	1	4	9	3	159,90
HONDARRIBIA	5	0	3	5	3	0	2	106,28
IBARRA	0	0	0	1	4	4	4	305,31

IDIAZABAL	0	0	0	0	0	0	0	0,00
IKAZTEGIETA	0	0	1	1	0	0	0	395,26
ITSASONDO	0	1	0	0	0	0	0	139,28
IRUN	5	15	14	6	10	8	7	108,52
IRURA	0	0	0	1	1	1	0	165,65
LASARTE - ORIA	3	12	0	5	13	12	19	339,97
LAZKAO	0	0	0	0	1	0	1	36,04
LEGAZPI	0	0	1	1	2	2	1	83,04
LEGORRETA	0	0	0	0	0	0	1	67,16
LEZO	0	1	0	0	0	3	3	114,72
LIZARTZA	0	0	0	0	0	0	1	154,56
MENDARO	0	0	0	0	2	0	0	93,50
MUTRIKU	3	1	4	2	1	3	1	281,21
OIARTZUN	2	0	1	0	0	0	0	28,98
OLABERRIA	0	0	0	0	1	0	0	109,41
ORDIZIA	0	2	1	1	0	10	2	160,48
ORENDAIN	0	0	0	0	0	0	0	0,00
OREXA	0	0	0	0	0	0	0	0,00
ORIO	3	0	0	2	2	2	1	164,99
ORMAIZTEGI	0	1	0	0	0	0	0	77,22
OÑATI	5	1	0	1	2	1	2	105,68
PASAIA	2	3	1	6	1	7	6	155,59
SEGURA	0	2	0	0	0	0	0	131,32
SORALUZE	0	0	0	0	0	0	0	0,00
TOLOSA	2	0	1	2	3	10	5	119,36
URNIETA	1	0	0	0	2	1	0	64,62
URRETXU	2	0	0	1	3	2	1	132,31
USURBIL	0	0	0	0	3	0	1	63,31
VILLABONA	0	1	2	0	1	0	2	101,59
ZALDIBIA	0	0	0	0	0	0	0	0,00
ZARAUTZ	2	5	1	6	6	9	5	145,92
ZEGAMA	0	0	0	0	0	0	0	0,00
ZESTOA	0	2	0	1	1	2	0	156,54
ZIZURKIL	0	1	2	0	2	0	4	297,13
ZUMAIA	0	0	0	1	2	0	1	40,71
ZUMARRAGA	0	0	0	0	0	5	0	51,19
GIPUZKOA	106	135	140	132	215	243	225	166,76
OTROS	22	21	24	19	22	25	13	

*7 eguneko tasa 100.000 biztanleko/ Tasa de 7 días por 100.000 habitantes

**PCR POSITIBO BERRIAK EUSKADIKO OSASUN EREMUETAN /
NUEVOS POSITIVOS PCR EN LAS ZONAS DE SALUD DE EUSKADI**

Alfabetoz ordenatuta./ Ordenado alfabéticamente.

OSASUN-EREMUAK/ZONAS DE SALUD	21/08	22/08	23/08	24/08	25/08	26/08	27/08	Tasa*
Abadiño-Elorrio-Berriz	3	5	1	15	6	5	1	147,98
Abanto-Muskiz	1	2	1	2	3	1	0	58,31
Abetxuko	1	6	0	1	0	0	0	208,28
Aiala	2	1	4	8	2	7	2	136,15
Alango	2	5	1	4	6	1	9	142,42
Alegia	0	1	1	1	1	1	2	105,03
Algorta	10	9	7	6	14	3	19	205,26
Alza-Roteta	4	2	1	5	7	6	3	142,39
Amara Berri	10	14	13	18	21	24	24	352,95
Amara Centro	6	2	8	9	6	15	8	325,73
Amorebieta	1	3	4	5	4	0	4	105,99
Andoain	0	0	0	5	9	2	5	135,99
Aranbizkarra I	10	13	5	4	5	10	4	337,84
Aranbizkarra II	1	3	0	1	6	7	7	201,19
Arrasate	3	3	4	1	5	1	1	71,63
Arratia	2	1	0	1	5	0	4	94,63
Arrigorriaga	0	1	0	13	2	1	0	106,82
Astrabudua	9	3	0	4	2	3	1	208,89
Azkoitia	3	2	0	1	1	2	1	83,71
Azpeitia	6	1	1	5	2	7	13	210,01
Balmaseda	0	2	0	1	1	0	4	68,29
Basauri-Ariz	3	5	3	4	2	1	5	86,09
Basauri-Kareaga	1	5	0	0	4	2	8	130,45
Basurto	5	7	11	5	5	7	7	223,06
Beasain	0	4	1	1	2	2	3	57,44
Begoña	6	2	0	1	1	3	5	151,64
Beraun - Errenteria	2	0	4	0	6	10	6	183,35
Bergara	1	2	4	3	8	0	7	137,42
Bermeo	0	4	2	1	2	1	1	57,47
Bidebieta	1	4	2	0	2	4	7	276,20
Bolueta	1	6	2	1	0	4	2	166,41
Bombero Etxaniz	18	21	7	9	6	20	20	263,51
Buenavista	1	2	0	3	2	4	2	105,57
Casco Viejo (Bilbao)	6	8	8	3	4	15	7	389,25
Casco Viejo (Vitoria)	14	14	2	2	7	1	12	285,21
Deba	4	1	4	2	2	3	1	158,76
Desierto / Urban	2	4	0	0	2	4	1	135,44
Deusto	20	21	5	4	9	10	20	343,58
Dumboa	3	7	3	3	2	4	2	79,50

Durango	3	6	8	12	5	5	5	125,37
Egia	3	5	7	3	11	11	8	321,29
Eibar	0	1	4	0	2	3	0	51,08
Elgoibar	0	2	6	0	2	2	1	71,42
Erandio	5	4	9	1	6	4	14	302,84
Ermua	1	1	3	0	2	1	1	52,17
Etxebarri	1	1	1	0	2	1	1	65,02
Galdakao	7	6	4	3	7	5	3	110,46
Gazalbide Txagorritxu	3	7	4	5	7	7	4	236,41
Gazteleku	3	15	3	4	14	9	3	241,79
Gernika	17	14	21	39	15	53	20	942,01
Gernikaldea	5	5	5	8	3	10	5	547,76
Gorliz - Plentzia	32	0	4	7	10	5	3	504,38
Gros	9	6	16	13	14	15	17	301,99
Güeñes	0	0	1	1	3	0	3	97,48
Hernani - Urnieta - Astigarraga	8	7	3	1	6	10	3	110,16
Hondarribia	5	0	3	5	3	1	2	106,17
Ibarra	0	0	0	1	4	4	5	178,53
Indautxu	10	9	6	6	8	9	7	276,47
Intxaurrondo	3	0	3	1	7	0	1	130,20
Irun - Centro	1	8	11	3	8	5	6	109,22
Iztietia - Erretereria	2	5	1	2	5	6	11	122,61
Javier Sáenz de Buruaga	0	4	3	0	5	0	4	100,64
Karmelo	4	9	1	1	5	3	2	207,54
La Habana	6	6	2	0	9	3	2	232,64
La Paz	4	9	1	5	2	0	9	135,89
La Peña	2	6	0	0	0	3	2	127,03
Lakua - Arriaga	4	4	3	3	4	12	9	251,76
Lakuabizkarra	5	7	7	2	4	9	9	147,13
Las Arenas	19	4	13	11	17	9	14	252,78
Lasarte - Usurbil	3	12	0	5	16	12	20	256,49
Lazkao	0	0	0	0	2	0	1	35,22
Legazpi	0	0	1	1	2	2	1	80,10
Lekeitio	3	3	4	11	3	3	2	288,13
Leioa	2	7	4	2	6	1	2	95,76
Lezo-San Juan	0	2	0	1	0	4	3	117,08
Llanada Alavesa	3	1	0	0	5	1	2	99,83
Llodio	4	2	0	0	0	1	3	43,34
Loiola	0	2	1	3	7	5	4	308,69
Lutxana	0	3	0	1	3	1	10	245,73
Markina - Xemein	3	0	2	6	0	2	5	277,44
Mina del Morro	0	9	5	3	12	1	10	361,43
Miribilla-La Merced	14	12	10	3	11	9	19	400,70

Montaña alavesa	0	0	0	0	0	1	0	45,75
Mungia	3	7	8	12	12	8	15	241,03
Norte-Villarreal	0	2	1	0	0	0	0	70,54
Norte-Zuya	3	0	1	8	0	2	0	255,47
Oiartzun	2	0	1	0	0	0	0	28,48
Olaguibel	11	21	2	1	9	12	10	193,86
Olarizu	11	6	2	3	4	2	4	197,11
Ondarreta	3	9	6	3	10	21	13	177,02
Ondarroa	6	5	6	3	3	0	8	321,58
Oñati	5	1	0	1	2	1	2	101,44
Ordizia	0	3	1	1	0	10	3	127,28
Ortuella	1	0	0	1	3	0	0	58,90
Otxarkoaga	0	1	1	1	2	2	1	70,84
Parte Vieja	7	14	16	14	7	15	9	594,25
Pasai Antxo	0	1	0	0	0	3	2	88,40
Pasajes San Pedro	2	1	1	5	1	4	4	169,62
Portugalete - Centro	8	0	0	1	3	15	5	190,85
Portugalete-Repelega	10	1	0	5	0	12	3	153,85
Rekalde	16	12	8	2	5	16	10	244,93
Rioja	1	0	1	1	4	0	1	73,50
Rontegi	4	4	4	2	6	4	6	263,83
Salburua	8	5	2	3	5	8	9	244,78
San Adrián	8	11	2	3	3	10	8	447,98
San Ignacio	7	7	7	2	7	10	9	197,01
San Martín	8	11	6	2	7	13	6	161,46
San Vicente	2	6	7	1	2	5	11	169,66
Sansomendi	1	2	0	2	1	4	1	118,34
Santurtzi-Centro-Mamariga	1	1	0	1	7	3	5	98,08
Santurtzi Kabiezes	2	8	1	4	9	3	6	126,81
Santutxu-Solokoetxe	8	12	5	5	1	8	12	311,51
Sestao Kuetu	3	3	0	3	3	2	8	214,15
Sestao Markonzaga	9	3	2	1	5	3	5	157,03
Sopela	4	8	10	4	7	6	6	176,98
Tolosa	2	0	1	2	3	10	5	110,79
Torrekoa	0	1	0	0	1	0	1	30,75
Trapagaran	4	6	0	3	4	1	5	191,49
Txorierrri	2	5	5	3	5	2	10	168,81
Txurdinaga	5	6	5	1	3	10	2	217,30
Valle de Leniz	1	1	4	1	4	2	7	175,21
Valles Alaveses I	1	2	0	0	1	1	0	108,18
Valles Alaveses II	0	0	0	1	1	3	0	209,73
Villabona	0	2	6	2	9	2	7	175,59
Zabalgana	11	7	0	1	5	6	4	142,89

Zaballa C.S.	5	4	0	1	4	0	9	175,25
Zalla	1	2	9	1	2	4	2	179,33
Zaramaga	15	6	2	8	9	20	5	452,30
Zarautz – Orio - Aia	6	6	3	8	10	11	6	154,69
Zorroza	3	3	5	2	5	17	3	259,42
Zuazo	2	10	1	0	2	2	10	149,53
Zumaia - Zestoa - Getaria	1	2	0	3	4	2	1	74,02
Zumarraga	2	0	0	2	3	7	1	80,70
Zurbaran	1	4	2	0	3	1	4	141,54
Otros	20	27	20	18	25	22	16	

*7 eguneko tasa 100.000 biztanleko/ Tasa de 7 días por 100.000 habitantes