

KORONABIRUSAREN EGOERA EPIDEMIOLOGIKOA EUSKADIN (COVID-19) SITUACIÓN EPIDEMIOLÓGICA DEL CORONAVIRUS (COVID-19) EN EUSKADI

25/08/2020 - 00:00 horas

Txosten hau hainbat profesionalen egiten dute, informazioa lantzeko prozesuaren fase ezberdinetan beharrezko diren analisiez arduratzen da bakoitza.

Este informe es elaborado por un conjunto de profesionales que aportan su análisis a diferentes fases del proceso de elaboración de información.

Egileak ordena alfabetikoz / Autores por orden alfabético:

- Arantzazu Arrospide (Osakidetza, OSI Alto Deba)
- Maria Teresa Bacigalupe (Osakidetza, Servicios Centrales)
- Joseba Bidaurrezaga (Departamento de Salud, Salud Pública Bizkaia)
- Montserrat Calvo (Departamento de Salud)
- Igor Goirizelaia (Departamento de Salud)
- Nuria Gonzalez (Osakidetza, Servicios Centrales)
- Ania Gorostiza (Kronikgune)
- Gonzalo Lopez-Arbeloa (Osakidetza, Servicios Centrales)
- Imanol Montoya (Departamento de Salud)

TXOSTENEAN ORAIN ARTE ARAZTU EDO ZUZENDU DIREN AKATSAK ERRORES DEPURADOS O CORREGIDOS HASTA LA FECHA EN EL INFORME

Txosten honen informazioa etengabe berrikusten eta arazten ari da. Baliteke, gardentasunaren mesedetan, akats puntualen bat egotea, gerora zuzenduko dena.

La información de este informe está continuamente siendo revisada y depurada. En aras de la transparencia puede que haya algún error puntual que se corregirá posteriormente.


ARAZTU EDO ZUZENDU DIREN AKATSAK	ERRORES DEPURADOS O CORREGIDOS
Egunero desadostasun txikiak zuzentzen dira bizilekuaren eta testa eskatzen den lurralde historikoaren artean.	Cada día se corrigen pequeñas discrepancias entre el lugar de residencia y el territorio histórico desde donde se solicita el test.

KORONABIRUSAREN EGOERA EPIDEMIOLOGIKOA EUSKADIN (COVID-19) SITUACIÓN EPIDEMIOLÓGICA DEL CORONAVIRUS (COVID-19) EN EUSKADI

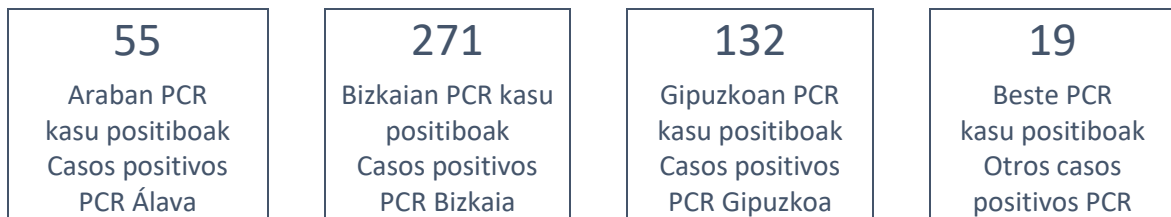
25/08/2020 - 00:00 horas



Atzo egindako PCR testak eta positibo kopurua
Test PCR realizados ayer y número de casos positivos



PCR positibo eman duten pertsonak lurralde historikoaren arabera
Personas que han dado positivo PCR por Territorio Histórico



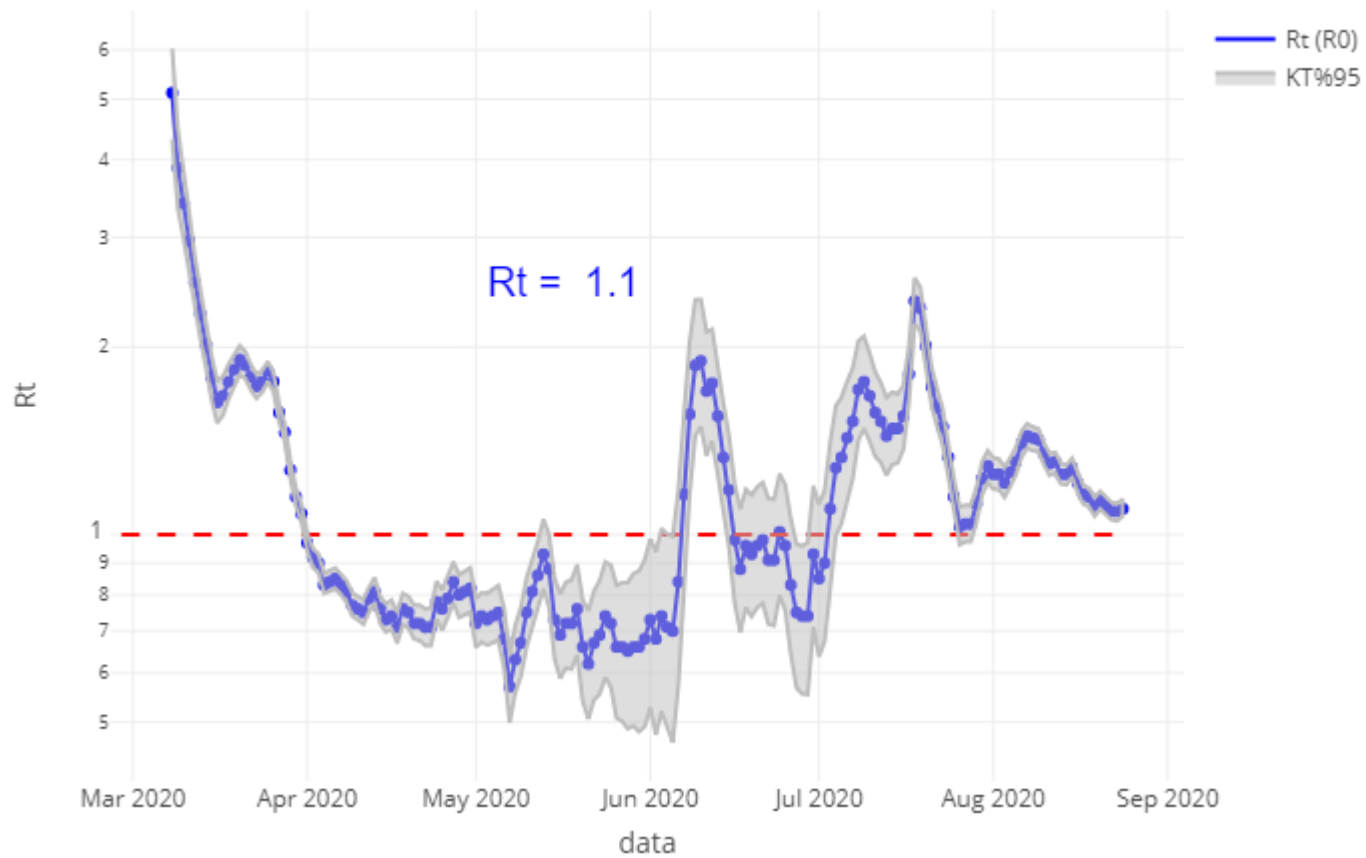
Ospitaleen egoera eta oinarrizko birsorkuntza tasa
Situación de los hospitales y número reproductivo básico



(1) COVID dela eta ospitaleratuta / (1) Ingresos por causa COVID.

Oinarrizko birsorkuntza tasa R0 Número reproductivo básico

EAE - PCR(+)



PCR KASU POSITIBO BERRIEN ANALISIA / ANÁLISIS DE NUEVOS CASOS PCR POSITIVOS

		POSITIBOAK /POSITIVOS
SEXUA / SEXO	Gizonak /Hombres	255
	Emakumeak / Mujeres	222
	No consta	0
ADINA / EDAD	0 - 9	26
	10 - 19	68
	20 - 29	100
	30 - 39	71
	40 - 49	69
	50 - 59	64
	60 - 69	33
	70 - 79	23
	80 - 89	15
	Más de 90 edo gehiago	8
	No consta	0

**PCR POSITIBO BERRIAK EUSKADIKO UDALERRIETAN /
NUEVOS POSITIVOS PCR EN LOS MUNICIPIOS DE EUSKADI**

Alfabetoz ordenatuta./ Ordenado alfabéticamente.

UDALERRIA / MUNICIPIO	18/08	19/08	20/08	21/08	22/08	23/08	24/08	Tasa*
ALEGRIA - DULANTZI	0	0	0	0	0	0	0	0,00
AMURRIO	0	0	9	1	1	2	3	153,57
ARAMAIO	0	0	0	0	0	0	0	0,00
ARMIÑON	0	0	0	0	0	0	0	0,00
ARRAIA - MAEZTU	0	0	0	0	0	0	0	0,00
ARRATZUA - UBARRUNDIA	1	0	0	3	1	0	0	484,03
ARTZINIEGA	1	0	0	1	0	0	5	364,20
AYALA / AIARA	0	0	0	0	0	1	0	34,47
BAÑOS DE EBRO / MAÑUETA	0	0	0	0	0	0	0	0,00
BARRUNDIA	0	0	0	0	0	0	0	0,00
BERANTEVILLA	0	0	0	0	0	0	0	0,00
ELBURGO/BURGELU	0	0	0	0	0	0	0	0,00
IRUÑA OKA / IRUÑA DE OCA	1	1	0	1	1	0	0	113,83
IRURAIZ-GAUNA	1	0	0	0	0	0	0	188,32
LABASTIDA / BASTIDA	0	0	0	0	0	0	0	0,00
LANTARON	0	0	0	0	0	0	0	0,00
LAUDIO/LLODIO	1	2	4	3	2	0	0	65,41
LEGUTIO	1	1	5	0	2	1	0	557,10
LEZA	0	0	0	0	0	0	0	0,00
OKONDO	0	0	0	0	0	0	0	0,00
OYON-OION	0	9	0	1	0	1	1	343,15
RIBER ALTA	0	0	0	3	0	0	0	358,85
RIBERA BAJA/ERRIBERA	0	1	0	0	0	0	0	64,10
SALVATIERRA/AGURAIN	0	1	1	2	1	0	0	94,41
SAMANIEGO	0	0	1	0	0	0	0	420,17
URKABUSTAIZ	0	1	0	0	0	0	0	69,69
VITORIA-GASTEIZ	80	93	104	103	120	37	38	233,60
ZALDUONDO	0	0	0	1	0	0	0	515,46
ZAMBRANA	0	0	0	0	0	0	1	229,36
ZIGOITIA	0	0	0	0	0	1	0	58,41
ZUIA	0	8	0	1	0	0	7	676,53
ARABA	86	117	124	120	128	43	55	205,20
ABADIÑO	1	3	2	1	1	1	1	129,95
ABANTO ZIERBENA	0	4	4	2	2	0	1	137,19
AJANGIZ	0	0	0	1	0	1	0	441,50
ALONSOTEGI	0	0	0	0	1	0	0	35,06
AMOREBIETA-ETXANO	1	0	4	1	3	3	5	88,92

AMOROTO	0	0	0	0	0	1	0	244,50
ARANTZAZU	0	0	0	0	0	0	0	0,00
AREATZA	0	1	5	1	0	0	1	658,44
ARRANKUDIAGA	0	0	0	0	0	0	1	98,14
ARRIETA	0	0	1	0	0	0	0	176,68
ARRIGORRIAGA	1	0	2	1	1	0	1	50,50
ARTEA	0	0	0	0	0	0	0	0,00
ARTZENTALES	0	0	0	0	0	0	0	0,00
ATXONDO	0	0	3	0	0	0	0	212,16
AULESTI	0	0	1	1	2	1	9	2105,26
BAKIO	0	0	0	0	0	0	0	0,00
BALMASEDA	2	0	1	0	2	0	1	79,00
BARAKALDO	24	36	36	19	40	13	11	181,73
BARRIKA	0	0	0	20	0	1	1	1439,79
BASAURI	9	8	17	5	8	3	5	135,10
BEDIA	0	0	1	1	0	0	0	189,75
BERANGO	2	2	3	2	5	3	1	248,96
BERMEO	1	5	4	0	4	2	1	100,71
BERRIATUA	0	0	0	3	1	0	1	399,68
BERRIZ	0	1	0	0	1	0	0	42,54
BILBAO	100	177	194	139	187	96	61	277,79
BUSTURIA	0	1	0	0	1	2	0	248,91
DERIO	0	1	2	1	2	3	3	185,41
DIMA	0	0	0	0	0	0	0	0,00
DURANGO	3	4	7	3	5	2	12	122,30
EA	0	0	0	0	0	0	0	0,00
ELORRIO	0	3	7	2	3	0	10	335,98
ERANDIO	6	5	10	14	6	8	5	222,25
ERMUA	0	2	1	1	1	2	0	43,64
ERRIGOITI	0	0	0	0	0	1	0	206,61
ETXEBARRI	1	0	1	1	1	1	0	44,10
FORUA	0	0	0	2	0	1	0	327,51
GALDAKAO	4	8	7	7	8	5	3	142,91
GALDAMES	1	0	0	0	0	0	0	119,62
GAMIZ-FIKA	0	0	0	0	1	0	0	72,78
GATIKA	0	0	0	0	0	0	2	121,36
GAUTEGIZ ARTEAGA	1	0	2	0	1	1	0	585,48
GERNIKA-LUMO	3	3	5	15	14	20	37	579,97
GETXO	46	22	18	28	18	20	18	220,53
GORDEXOLA	1	0	0	0	0	1	0	116,01
GORLIZ	1	2	0	3	0	0	4	171,67
GÜEÑES	7	0	1	0	0	0	0	121,88
IBARRANGELU	0	0	1	0	0	0	2	480,00

IGORRE	0	1	1	0	1	0	0	72,06
ISPASTER	0	0	0	0	0	0	0	0,00
IURRETA	0	0	1	0	1	3	0	135,54
IZURTZA	0	0	0	0	0	0	0	0,00
KARRANTZA HARANA	0	4	0	0	0	0	0	142,55
KORTEZUBI	0	0	0	0	0	0	1	228,83
LARRABETZU	0	0	0	0	0	0	0	0,00
LAUKIZ	0	1	0	0	2	2	0	429,18
LEIOA	10	7	9	6	7	5	3	150,70
LEKEITIO	0	2	3	2	1	2	2	165,61
LEMOA	0	0	0	0	0	1	0	27,70
LEMOIZ	1	1	0	1	0	1	0	323,10
LEZAMA	0	0	0	1	0	0	0	41,96
LOIU	1	0	2	1	2	1	0	297,24
MALLABIA	0	0	0	0	0	0	0	0,00
MARKINA - XEMEIN	2	2	1	1	0	2	6	282,03
MARURI-JATABE	0	0	0	0	0	0	1	107,76
MENDATA	0	0	0	0	2	0	0	490,20
MENDEXA	0	0	0	0	0	0	0	0,00
MEÑAKA	0	0	0	0	0	0	2	280,50
MORGA	0	0	0	0	0	0	0	0,00
MUNDAKA	0	1	1	0	0	0	0	108,46
MUNGIA	0	6	2	3	4	6	8	167,16
MUNITIBAR-ARBATZEGI	0	0	0	1	0	0	0	218,82
MURUETA	0	0	1	1	0	0	1	986,84
MUSKIZ	0	0	3	0	0	0	2	67,06
MUXIKA	0	0	0	1	1	0	5	472,33
NABARNIZ	0	0	0	1	0	0	1	826,45
ONDARROA	4	5	10	3	4	6	2	395,81
OROZKO	0	0	0	1	0	0	0	38,27
ORTUELLA	2	3	3	0	0	0	1	107,78
OTXANDIO	0	1	1	0	0	0	0	149,59
PLENTZIA	1	2	1	4	0	2	1	252,12
PORTUGALETE	28	12	10	19	2	0	7	168,86
SANTURTZI	24	2	10	2	10	1	7	122,57
SESTAO	14	14	16	13	6	2	4	254,18
SONDIKA	1	0	1	0	1	1	0	89,11
SOPELA	2	4	3	0	0	4	4	131,30
SOPUERTA	1	1	2	1	0	9	0	567,26
TRUCIOS-TRUTZIOZ	0	0	0	0	0	0	0	0,00
UGAO-MIRABALLES	1	0	0	0	1	0	7	218,77
URDULIZ	1	4	1	2	3	2	0	302,75
URDUÑA/ORDUÑA	0	0	1	0	0	1	0	46,79

VALLE DE TRAPAGA - TRAPAGARAN	1	6	4	4	6	0	3	202,11
ZALDIBAR	1	0	0	0	0	1	2	130,89
ZALLA	5	2	0	0	2	2	1	142,21
ZAMUDIO	1	2	2	0	0	0	0	152,72
ZARATAMO	0	0	0	0	0	0	2	122,62
ZEANURI	0	0	0	0	0	0	0	0,00
ZEBERIO	0	0	1	0	0	0	1	187,79
ZIORTZA BOLIBAR	0	1	1	2	0	0	0	886,92
BIZKAIA	316	372	431	344	375	246	271	206,06

AIA	1	2	0	1	1	1	0	300,30
AIZARNAZABAL	1	0	0	0	0	0	0	131,06
ALEGIA	0	0	0	0	0	0	0	0,00
ALTZO	0	0	0	0	1	0	0	272,48
ANDOAIN	2	2	3	0	0	0	6	86,99
ANOETA	0	0	0	0	0	0	0	0,00
ANTZUOLA	0	0	0	0	1	0	0	45,43
ARETXABALET	2	0	4	1	0	3	2	169,06
ARRASATE / MONDRAGÓN	1	1	1	3	3	4	0	58,94
ASTEASU	0	0	0	0	0	2	1	193,55
ASTIGARRAGA	1	0	0	1	0	0	0	32,36
AZKOITIA	1	3	1	3	2	0	1	91,75
AZPEITIA	9	8	9	6	1	1	5	259,05
BEASAIN	0	0	2	0	1	1	1	35,79
BERASTEGI	0	1	0	0	0	0	0	94,97
BERGARA	1	1	2	1	1	4	3	86,64
BIDANIA-GOIZATZ	0	1	0	0	0	0	0	179,53
DEBA	0	0	0	1	0	0	0	18,37
DONOSTIA / SAN SEBASTIÁN	19	16	50	45	60	73	66	181,12
EIBAR	2	1	4	0	2	4	0	47,71
ELGETA	0	0	1	0	0	0	0	87,80
ELGOIBAR	4	0	1	0	2	6	0	112,21
ERRETERIA	3	3	6	3	5	5	2	67,26
ERREZIL	0	0	0	0	0	0	0	0,00
ESKORIATZA	0	0	0	0	1	1	0	49,20
EZKIO-ITSASO	0	0	0	0	0	0	0	0,00
GAINZA	0	0	0	0	0	0	0	0,00
GETARIA	0	0	0	0	0	0	1	35,14
HERNANI	1	4	4	6	6	3	1	124,92
HONDARRIBIA	2	2	0	5	0	3	5	100,37
IBARRA	1	0	2	0	0	0	1	93,94
IDIAZABAL	0	0	0	0	0	0	0	0,00
IKAZTEGIETA	0	0	0	0	0	1	1	395,26
ITSASONDO	0	0	0	0	1	0	0	139,28

IRUN	3	3	9	5	15	14	6	91,82
IRURA	0	1	0	0	0	0	1	110,44
LASARTE - ORIA	2	3	5	3	12	0	5	159,36
LAZKAO	0	0	0	0	0	0	0	0,00
LEGAZPI	1	0	2	0	0	1	1	59,31
LEGORRETA	0	0	0	0	0	0	0	0,00
LEZO	1	0	0	0	1	0	0	32,78
LIZARTZA	0	0	0	0	0	0	0	0,00
MENDARO	0	0	0	0	0	0	0	0,00
MUTRIKU	8	4	3	3	1	4	2	468,69
OIARTZUN	0	0	1	2	0	1	0	38,64
ORDIZIA	1	0	3	0	2	1	1	80,24
ORENDAIN	0	0	0	0	0	0	0	0,00
OREXA	0	0	0	0	0	0	0	0,00
ORIO	0	1	1	3	0	0	2	115,49
ORMAIZTEGI	0	0	0	0	1	0	0	77,22
OÑATI	1	0	1	5	1	0	1	79,26
PASAIA	4	2	2	2	3	1	6	119,68
SEGURA	0	0	0	0	2	0	0	131,32
SORALUZE	0	2	0	0	0	0	0	50,80
TOLOSA	1	4	5	2	0	1	2	77,84
URNIETA	0	1	0	1	0	0	0	32,31
URRETXU	0	1	1	2	0	0	1	73,51
USURBIL	0	0	2	0	0	0	0	31,66
VILLABONA	1	0	0	0	1	2	0	67,73
ZALDIBIA	0	0	0	0	0	0	0	0,00
ZARAUTZ	5	3	8	2	5	1	6	128,75
ZEGAMA	0	0	0	0	0	0	0	0,00
ZESTOA	0	1	0	0	2	0	1	104,36
ZIZURKIL	1	0	0	0	1	2	0	132,06
ZUMAIA	1	1	4	0	0	0	1	71,25
ZUMARRAGA	0	1	1	0	0	0	0	20,48
GIPUZKOA	81	73	138	106	135	140	132	112,24
OTROS	27	14	31	22	21	24	19	

*7 eguneko tasa 100.000 biztanleko/ Tasa de 7 días por 100.000 habitantes

**PCR POSITIBO BERRIAK EUSKADIKO OSASUN EREMUETAN /
NUEVOS POSITIVOS PCR EN LAS ZONAS DE SALUD DE EUSKADI**

Alfabetoz ordenatuta./ Ordenado alfabéticamente.

OSASUN-EREMUAK/ZONAS DE SALUD	18/08	19/08	20/08	21/08	22/08	23/08	24/08	Tasa*
Abadiño-Elorrio-Berriz	2	7	13	3	5	1	15	189,08
Abanto-Muskiz	0	4	7	1	2	1	2	99,13
Abetxuko	3	0	3	1	6	0	1	364,49
Aiala	0	1	11	2	1	4	8	141,39
Alango	10	3	7	2	5	1	4	162,77
Alegia	0	1	0	0	1	1	1	60,02
Algorta	22	11	7	10	9	7	6	217,34
Alza-Roteta	1	0	3	4	2	1	5	81,37
Amara Berri	1	5	12	10	14	13	18	207,79
Amara Centro	1	1	3	6	2	8	9	180,96
Amorebieta	1	0	4	1	3	4	5	90,85
Andoain	2	2	3	0	0	0	5	77,71
Aranbizkarra I	6	11	6	10	13	5	4	364,33
Aranbizkarra II	1	5	5	1	3	0	1	128,76
Arrasate	1	1	1	3	3	4	1	55,71
Arratia	0	2	6	2	1	0	1	87,36
Arrigorriaga	1	0	0	0	1	0	13	94,26
Astrabudua	2	1	6	9	3	0	4	237,37
Azkoitia	1	3	1	3	2	0	1	92,08
Azpeitia	9	8	9	6	1	1	5	234,01
Balmaseda	2	5	1	0	2	0	1	93,90
Basauri-Ariz	7	7	13	3	5	3	4	157,22
Basauri-Kareaga	2	2	5	1	5	0	0	97,83
Basurto	7	9	4	5	7	11	5	227,80
Beasain	0	0	2	0	4	1	1	35,35
Begoña	0	1	3	6	2	0	1	109,52
Beraun - Errenteria	1	1	5	2	0	4	0	85,13
Bergara	1	1	4	1	2	4	3	87,95
Bermeo	1	6	5	0	4	2	1	99,27
Bidebieta	0	0	0	1	4	2	0	96,67
Bolueta	1	4	6	1	6	2	1	218,41
Bombero Etxaniz	25	27	30	18	21	7	9	357,44
Buenavista	3	0	4	1	2	0	3	98,03
Casco Viejo (Bilbao)	2	6	9	6	8	8	3	320,56
Casco Viejo (Vitoria)	15	14	15	14	14	2	2	416,85
Deba	8	4	3	4	1	4	2	242,81
Desierto / Urban	2	3	6	2	4	0	0	177,12
Deusto	7	2	25	20	21	5	4	324,27
Dumboa	2	0	2	3	7	3	3	66,25

Durango	3	4	9	3	6	8	12	128,22
Egia	2	0	5	3	5	7	3	167,34
Eibar	1	1	4	0	1	4	0	56,19
Elgoibar	5	2	1	0	2	6	0	87,90
Erandio	4	4	5	5	4	9	1	225,37
Ermua	0	3	1	1	1	3	0	52,17
Etxebarri	1	0	1	1	1	1	0	46,44
Galdakao	4	7	7	7	6	4	3	119,93
Gazalbide Txagorritxu	2	5	7	3	7	4	5	210,85
Gazteleku	3	16	5	3	15	3	4	232,30
Gernika	3	3	5	17	14	21	39	536,79
Gernikaldea	1	1	4	5	5	5	8	387,44
Gorliz - Plentzia	3	5	1	32	0	4	7	429,97
Gros	8	3	11	9	6	16	13	221,46
Güeñes	8	0	1	0	0	1	1	134,03
Hernani - Urnieta - Astigarraga	3	5	4	8	7	3	1	89,87
Hondarribia	2	3	0	5	0	3	5	100,58
Ibarra	1	1	2	0	0	0	1	63,76
Indautxu	5	4	7	10	9	6	6	236,25
Intxaurrenondo	3	2	2	3	0	3	1	121,52
Irun - Centro	1	4	8	1	8	11	3	93,62
Iztietia - Erretereria	2	2	2	2	5	1	2	61,30
Javier Sáenz de Buruaga	15	4	7	0	4	3	0	207,56
Karmelo	2	3	2	4	9	1	1	182,63
La Habana	2	3	6	6	6	2	0	207,71
La Paz	3	3	4	4	9	1	5	131,36
La Peña	1	1	4	2	6	0	0	136,80
Lakua - Arriaga	4	3	8	4	4	3	3	187,21
Lakuabizkarra	13	7	10	5	7	7	2	174,50
Las Arenas	18	10	4	19	4	13	11	229,54
Lasarte - Usurbil	2	3	7	3	12	0	5	120,70
Lazkao	0	0	0	0	0	0	0	0,00
Legazpi	1	0	2	0	0	1	1	57,21
Lekeitio	0	2	4	3	3	4	11	268,26
Leioa	6	5	9	2	7	4	2	139,65
Lezo-San Juan	1	0	0	0	2	0	1	46,83
Llanada Alavesa	2	2	1	3	1	0	0	74,88
Llodio	1	2	4	4	2	0	0	56,35
Loiola	0	4	1	0	2	1	3	154,34
Lutxana	4	0	0	0	3	0	1	109,22
Markina - Xemein	2	3	2	3	0	2	6	277,44
Mina del Morro	0	9	5	0	9	5	3	280,11
Miribilla-La Merced	5	9	12	14	12	10	3	333,92

Montaña alavesa	0	0	0	0	0	0	0	0,00
Mungia	0	7	3	3	7	8	12	148,32
Norte-Villarreal	2	2	6	0	2	1	0	305,67
Norte-Zuya	0	10	0	3	0	1	8	401,46
Oiartzun	0	0	1	2	0	1	0	37,97
Olaguibel	6	14	9	11	21	2	1	187,99
Olarizu	8	4	6	11	6	2	3	246,38
Ondarreta	0	3	3	3	9	6	3	73,53
Ondarroa	4	5	10	6	5	6	3	404,56
Oñati	1	0	1	5	1	0	1	76,08
Ordizia	1	0	3	0	3	1	1	63,64
Ortuella	2	3	3	1	0	0	1	117,80
Otxarkoaga	0	3	9	0	1	1	1	132,83
Parte Vieja	2	0	10	7	14	16	14	456,55
Pasai Antxo	1	0	1	0	1	0	0	44,20
Pasajes San Pedro	3	2	2	2	1	1	5	150,77
Portugalete - Centro	24	4	4	8	0	0	1	244,53
Portugalete-Repelega	3	8	4	10	1	0	5	153,85
Rekalde	9	37	21	16	12	8	2	372,72
Rioja	0	9	1	1	0	1	1	119,43
Rontegi	4	7	4	4	4	4	2	255,03
Salburua	4	4	6	8	5	2	3	195,83
San Adrián	4	5	2	8	11	2	3	348,43
San Ignacio	7	3	15	7	7	7	2	192,99
San Martín	6	8	7	8	11	6	2	146,23
San Vicente	2	10	11	2	6	7	1	194,61
Sansomendi	2	3	0	1	2	0	2	107,58
Santurtzi-Centro-Mamariga	7	1	1	1	1	0	1	65,39
Santurtzi Kabiezes	14	1	7	2	8	1	4	142,18
Santutxu-Solokoetxe	0	13	7	8	12	5	5	305,40
Sestao Kuetu	1	1	9	3	3	0	3	194,69
Sestao Markonzaga	13	13	6	9	3	2	1	263,59
Sopela	5	9	7	4	8	10	4	184,84
Tolosa	1	4	5	2	0	1	2	72,25
Torrekuia	1	0	0	0	1	0	0	20,50
Trapagaran	1	6	4	4	6	0	3	199,82
Txorierrri	3	3	8	2	5	5	3	152,99
Txurdinaga	1	5	3	5	6	5	1	176,56
Valle de Leniz	2	0	3	1	1	4	1	105,12
Valles Alaveses I	1	1	0	1	2	0	0	108,18
Valles Alaveses II	0	0	0	0	0	0	1	41,95
Villabona	3	1	0	0	2	6	2	87,80
Zabalgana	6	5	4	11	7	0	1	142,89

Zaballa C.S.	3	5	8	5	4	0	1	198,11
Zalla	7	3	2	1	2	9	1	213,49
Zaramaga	3	6	12	15	6	2	8	361,84
Zarautz – Orio - Aia	6	6	10	6	6	3	8	139,22
Zorroza	2	14	16	3	3	5	2	307,21
Zuazo	7	8	4	2	10	1	0	177,23
Zumaia - Zestoa - Getaria	2	2	4	1	2	0	3	79,71
Zumarraga	0	2	2	2	0	0	2	43,04
Zurbaran	2	1	2	1	4	2	0	113,23
Otros	27	9	25	20	27	20	18	

*7 eguneko tasa 100.000 biztanleko/ Tasa de 7 días por 100.000 habitantes