

KORONABIRUSAREN EGOERA EPIDEMIOLOGIKOA EUSKADIN (COVID-19) SITUACIÓN EPIDEMIOLÓGICA DEL CORONAVIRUS (COVID-19) EN EUSKADI

21/08/2020 - 00:00 horas

Txosten hau hainbat profesionalen egiten dute, informazioa lantzeko prozesuaren fase ezberdinetan beharrezko diren analisiez arduratzen da bakoitza.

Este informe es elaborado por un conjunto de profesionales que aportan su análisis a diferentes fases del proceso de elaboración de información.

Egileak ordena alfabetikoz / Autores por orden alfabético:

- Arantzazu Arrospide (Osakidetza, OSI Alto Deba)
- Maria Teresa Bacigalupe (Osakidetza, Servicios Centrales)
- Joseba Bidaurrezaga (Departamento de Salud, Salud Pública Bizkaia)
- Montserrat Calvo (Departamento de Salud)
- Igor Goirizelaia (Departamento de Salud)
- Nuria Gonzalez (Osakidetza, Servicios Centrales)
- Ania Gorostiza (Kronikgune)
- Gonzalo Lopez-Arbeloa (Osakidetza, Servicios Centrales)
- Imanol Montoya (Departamento de Salud)

TXOSTENEAN ORAIN ARTE ARAZTU EDO ZUZENDU DIREN AKATSAK ERRORES DEPURADOS O CORREGIDOS HASTA LA FECHA EN EL INFORME

Txosten honen informazioa etengabe berrikusten eta arazten ari da. Baliteke, gardentasunaren mesedetan, akats puntualen bat egotea, gerora zuzenduko dena.

La información de este informe está continuamente siendo revisada y depurada. En aras de la transparencia puede que haya algún error puntual que se corregirá posteriormente.


ARAZTU EDO ZUZENDU DIREN AKATSAK	ERRORES DEPURADOS O CORREGIDOS
Egunero desadostasun txikiak zuzentzen dira bizilekuaren eta testa eskatzen den lurralde historikoaren artean.	Cada día se corrigen pequeñas discrepancias entre el lugar de residencia y el territorio histórico desde donde se solicita el test.

KORONABIRUSAREN EGOERA EPIDEMIOLOGIKOA EUSKADIN (COVID-19) SITUACIÓN EPIDEMIOLÓGICA DEL CORONAVIRUS (COVID-19) EN EUSKADI

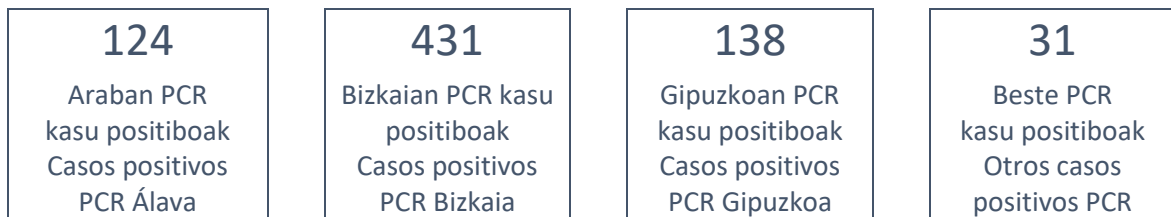
21/08/2020 - 00:00 horas



Atzo egindako PCR testak eta positibo kopurua
Test PCR realizados ayer y número de casos positivos



PCR positibo eman duten pertsonak lurralde historikoaren arabera
Personas que han dado positivo PCR por Territorio Histórico



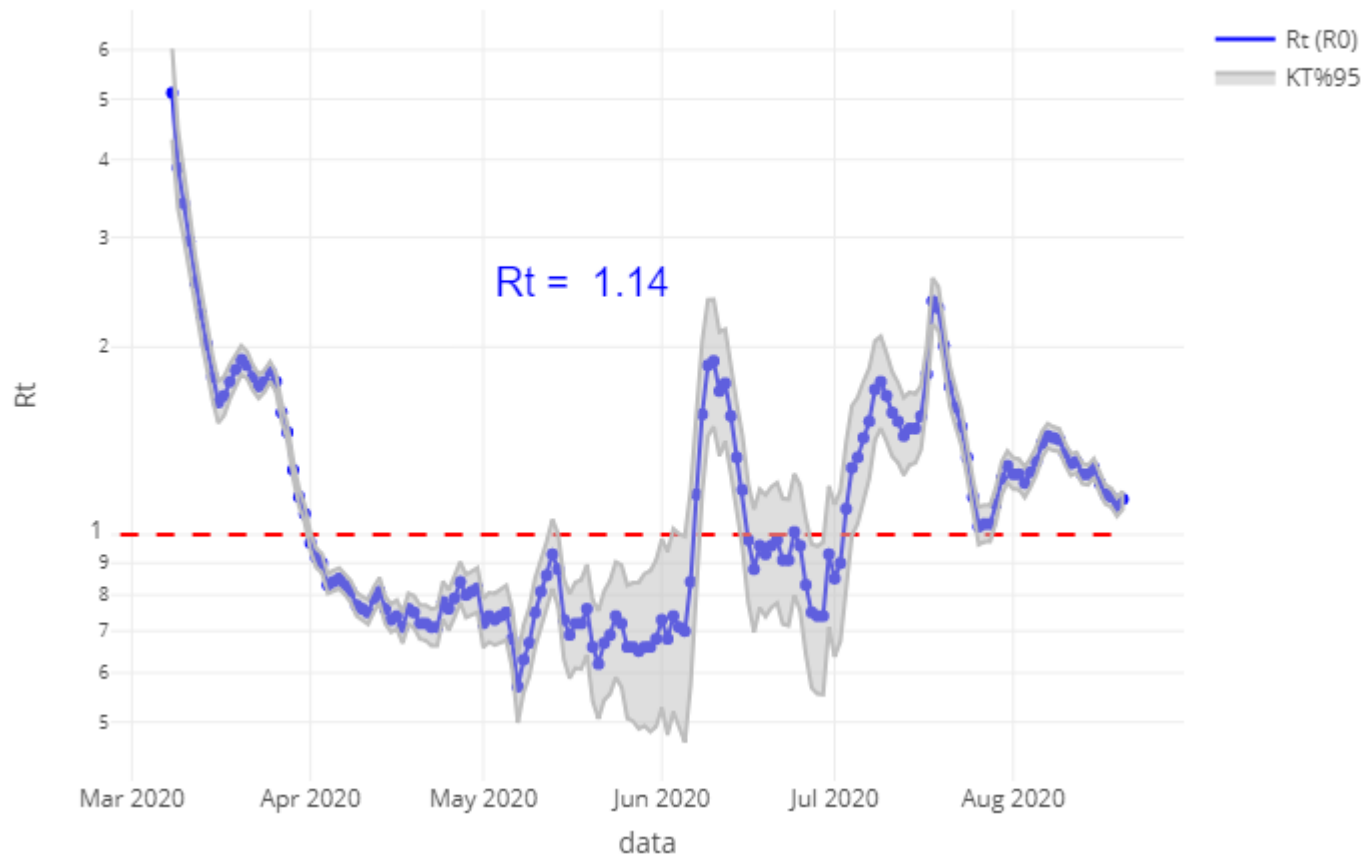
Ospitaleen egoera eta oinarrizko birsorkuntza tasa
Situación de los hospitales y número reproductivo básico



(1) COVID dela eta ospitaleratuta / (1) Ingresos por causa COVID.

Oinarrizko birsorkuntza tasa R0 Número reproductivo básico

EAE - PCR(+)



PCR KASU POSITIBO BERRIEN ANALISIA / ANÁLISIS DE NUEVOS CASOS PCR POSITIVOS

		POSITIBOAK /POSITIVOS
SEXUA / SEXO	Gizonak /Hombres	357
	Emakumeak / Mujeres	367
	No consta	0
ADINA / EDAD	0 - 9	53
	10 - 19	75
	20 - 29	134
	30 - 39	124
	40 - 49	121
	50 - 59	87
	60 - 69	53
	70 - 79	37
	80 - 89	27
	Más de 90 edo gehiago	11
	No consta	2

**PCR POSITIBO BERRIAK EUSKADIKO UDALERRIETAN /
NUEVOS POSITIVOS PCR EN LOS MUNICIPIOS DE EUSKADI**

Alfabetoz ordenatuta./ Ordenado alfabéticamente.

UDALERRIA / MUNICIPIO	14/08	15/08	16/08	17/08	18/08	19/08	20/08	Tasa*
ALEGRIA - DULANTZI	0	0	0	0	0	0	0	0,00
AMURRIO	0	0	0	0	0	0	9	86,38
ARAMAIO	0	0	0	0	0	0	0	0,00
ARMIÑON	0	0	0	0	0	0	0	0,00
ARRAIA - MAEZTU	0	0	0	1	0	0	0	136,61
ARRATZUA - UBARRUNDIA	0	0	1	0	1	0	0	193,61
ARTZINIEGA	2	0	1	0	1	0	0	208,12
AYALA / AIARA	0	0	0	1	0	0	0	34,47
BAÑOS DE EBRO / MAÑUETA	0	0	0	0	0	0	0	0,00
BARRUNDIA	0	0	1	0	0	0	0	105,82
BERANTEVILLA	0	0	0	0	0	0	0	0,00
ELBURGO/BURGELU	2	0	0	0	0	0	0	318,98
IRUÑA OKA / IRUÑA DE OCA	1	1	0	2	1	1	0	170,75
IRURAIZ-GAUNA	0	0	0	0	1	0	0	188,32
LABASTIDA / BASTIDA	0	0	0	0	0	0	0	0,00
LANTARON	0	0	0	0	0	0	0	0,00
LAUDIO/LLODIO	3	2	3	3	1	2	4	98,12
LEGUTIO	0	0	0	0	1	1	5	389,97
LEZA	0	0	0	0	0	0	0	0,00
OKONDO	0	1	0	0	0	0	0	83,06
OYON-OION	1	1	0	3	0	9	0	400,34
RIBERA BAJA/ERRIBERA	0	1	0	0	0	1	0	128,21
SALVATIERRA/AGURAIN	0	0	0	0	0	1	1	37,76
SAMANIEGO	0	0	0	0	0	0	1	420,17
URKABUSTAIZ	0	1	1	0	0	1	0	209,06
VITORIA-GASTEIZ	116	118	56	51	80	93	104	251,07
ZAMBRANA	0	0	0	0	0	0	0	0,00
ZIGOITIA	0	0	0	0	0	0	0	0,00
ZUIA	0	3	2	11	0	8	0	1014,80
ARABA	125	128	65	72	86	117	124	218,62
ABADIÑO	0	1	1	1	1	3	2	116,96
ABANTO ZIERBENA	0	1	0	0	0	4	4	94,98
ALONSOTEGI	0	0	0	1	0	0	0	35,06
AMOREBIETA-ETXANO	3	0	3	1	1	0	4	62,76
AMOROTO	0	0	0	0	0	0	0	0,00
ARANTZAZU	0	0	0	0	0	0	0	0,00
AREATZA	1	1	0	0	0	1	5	658,44

ARRIETA	0	0	0	0	0	0	1	176,68
ARRIGORRIAGA	5	1	3	1	1	0	2	109,41
ARTEA	0	1	0	0	0	0	0	138,50
ARTZENTALES	0	0	0	0	0	0	0	0,00
ATXONDO	0	1	0	1	0	0	3	353,61
AULESTI	0	0	0	0	0	0	1	150,38
BAKIO	0	0	0	0	0	0	0	0,00
BALMASEDA	3	5	2	0	2	0	1	171,17
BARAKALDO	22	37	10	12	24	36	36	179,70
BARRIKA	0	2	1	1	0	0	0	261,78
BASAURI	9	8	3	7	9	8	17	149,84
BEDIA	0	0	0	0	0	0	1	94,88
BERANGO	3	4	2	2	2	2	3	248,96
BERMEO	7	6	2	4	1	5	4	171,80
BERRIATUA	1	0	1	0	0	0	0	159,87
BERRIZ	1	0	0	1	0	1	0	63,82
BILBAO	181	166	96	81	100	177	194	289,72
BUSTURIA	0	0	0	0	0	1	0	62,23
DERIO	4	4	3	2	0	1	2	247,22
DIMA	0	0	0	0	0	0	0	0,00
DURANGO	7	1	5	1	3	4	7	95,12
EA	0	0	0	0	0	0	0	0,00
ELORRIO	1	1	3	1	0	3	7	215,02
ERANDIO	12	10	3	5	6	5	10	209,90
ERMUA	0	0	0	0	0	2	1	18,70
ERRIGOITI	0	0	0	0	0	0	0	0,00
ETXEBARRI	5	1	2	2	1	0	1	105,84
FORUA	0	0	0	0	0	0	0	0,00
GALDAKAO	7	5	1	2	4	8	7	115,69
GALDAMES	0	0	0	0	1	0	0	119,62
GAMIZ-FIKA	0	0	0	0	0	0	0	0,00
GATIKA	0	0	0	1	0	0	0	60,68
GAUTEGIZ ARTEAGA	0	0	0	0	1	0	2	351,29
GERNIKA-LUMO	2	4	1	0	3	3	5	107,62
GETXO	34	24	26	21	46	22	18	247,77
GORDEXOLA	0	1	0	0	1	0	0	116,01
GORLIZ	0	2	0	2	1	2	0	120,17
GÜEÑES	0	6	0	1	7	0	1	228,52
IBARRANGELU	0	0	0	0	0	0	1	160,00
IGORRE	0	0	0	2	0	1	1	96,08
ISPASTER	0	0	0	0	0	0	0	0,00
IURRETA	2	1	0	1	0	0	1	135,54
IZURTZA	0	0	0	0	0	0	0	0,00

KARRANTZA HARANA	0	0	0	0	0	4	0	142,55
LARRABETZU	0	0	2	0	0	0	0	97,42
LAUKIZ	0	1	1	0	0	1	0	257,51
LEIOA	9	4	5	4	10	7	9	153,91
LEKEITIO	1	0	1	1	0	2	3	110,41
LEMOA	0	1	1	1	0	0	0	83,10
LEMOIZ	0	0	1	0	1	1	0	242,33
LEZAMA	0	1	0	0	0	0	0	41,96
LOIU	3	0	0	0	1	0	2	254,78
MALLABIA	0	0	0	0	0	0	0	0,00
MARKINA - XEMEIN	2	0	2	1	2	2	1	201,45
MARURI-JATABE	0	0	1	0	0	0	0	107,76
MENDEXA	0	0	0	0	0	0	0	0,00
MORGA	0	0	0	0	0	0	0	0,00
MUNDAKA	0	0	0	0	0	1	1	108,46
MUNGIA	5	3	5	2	0	6	2	132,57
MURUETA	0	0	0	0	0	0	1	328,95
MUSKIZ	1	1	0	2	0	0	3	93,88
MUXIKA	1	1	0	0	0	0	0	134,95
ONDARROA	0	2	0	4	4	5	10	291,04
OROZKO	1	0	0	1	0	0	0	76,54
ORTUELLA	1	0	0	0	2	3	3	107,78
OTXANDIO	0	0	1	0	0	1	1	224,38
PLENTZIA	1	1	2	0	1	2	1	183,36
PORTUGALETE	8	9	3	5	28	12	10	162,37
SANTURTZI	2	19	7	3	24	2	10	146,64
SESTAO	4	16	0	2	14	14	16	243,13
SONDIKA	0	1	0	1	1	0	1	89,11
SOPELA	0	0	0	2	2	4	3	84,96
SOPUERTA	1	0	0	0	1	1	2	202,59
TRUCIOS-TRUTZIOZ	1	0	0	0	0	0	0	195,31
UGAO-MIRABALLES	2	1	1	0	1	0	0	121,54
URDULIZ	1	0	0	1	1	4	1	186,31
URDUÑA/ORDUÑA	0	0	0	0	0	0	1	23,40
VALLE DE TRAPAGA - TRAPAGARAN	0	2	2	1	1	6	4	134,74
ZALDIBAR	0	0	0	0	1	0	0	32,72
ZALLA	1	2	1	0	5	2	0	130,36
ZAMUDIO	11	1	0	0	1	2	2	519,24
ZARATAMO	0	0	0	0	0	0	0	0,00
ZEANURI	0	1	0	0	0	0	0	79,49
ZEBERIO	0	0	0	0	0	0	1	93,90
ZIORTZA BOLIBAR	0	0	0	0	0	1	1	443,46
BIZKAIA	366	361	204	185	316	372	431	195,56

AIA	0	0	0	0	1	2	0	150,15
AIZARNAZABAL	0	0	0	0	1	0	0	131,06
ALEGIA	0	0	0	0	0	0	0	0,00
ALTZO	0	0	0	0	0	0	0	0,00
ANDOAIN	0	4	1	2	2	2	3	93,68
ANOETA	0	0	0	0	0	0	0	0,00
ANTZUOLA	0	0	0	0	0	0	0	0,00
ARETXABALETA	0	2	0	0	2	0	4	112,71
ARRASATE / MONDRAGÓN	0	2	0	3	1	1	1	36,27
ASTEASU	0	0	0	0	0	0	0	0,00
ASTIGARRAGA	1	0	0	0	1	0	0	32,36
AZKOITIA	0	1	2	0	1	3	1	66,73
AZPEITIA	1	46	29	5	9	8	9	710,73
BEASAIN	0	0	0	1	0	0	2	21,48
BERASTEGI	0	0	0	0	0	1	0	94,97
BERGARA	0	4	1	2	1	1	2	73,31
BIDANIA-GOIZATZ	0	0	0	0	0	1	0	179,53
DEBA	0	0	0	1	0	0	0	18,37
DONOSTIA / SAN SEBASTIÁN	32	21	17	16	19	16	50	94,14
EIBAR	2	1	0	0	2	1	4	36,70
ELGETA	0	0	0	0	0	0	1	87,80
ELGOIBAR	7	0	2	0	4	0	1	120,85
ERRETERIA	0	2	1	0	3	3	6	37,37
ERREZIL	0	1	0	0	0	0	0	159,24
ESKORIATZA	0	0	0	0	0	0	0	0,00
EZKIO-ITSASO	0	0	0	0	0	0	0	0,00
GAINTZA	0	0	0	0	0	0	0	0,00
GETARIA	0	0	3	0	0	0	0	105,41
HERNANI	1	1	1	1	1	4	4	64,96
HONDARRIBIA	2	0	0	0	2	2	0	35,43
IBARRA	0	0	1	0	1	0	2	93,94
IDIAZABAL	0	0	1	0	0	0	0	41,88
ITSASONDO	0	0	0	0	0	0	0	0,00
IRUN	2	4	5	8	3	3	9	56,76
IRURA	0	0	0	1	0	1	0	110,44
LASARTE - ORIA	0	0	0	0	2	3	5	53,12
LAZKAO	0	0	1	0	0	0	0	18,02
LEGAZPI	0	0	0	1	1	0	2	47,45
LEGORRETA	0	0	0	0	0	0	0	0,00
LEZO	0	0	0	0	1	0	0	16,39
LIZARTZA	0	0	0	0	0	0	0	0,00
MENDARO	0	0	2	0	0	0	0	93,50
MUTRIKU	10	7	4	1	8	4	3	693,66

OIARTZUN	0	0	1	2	0	0	1	38,64
ORDIZIA	0	1	0	1	1	0	3	60,18
ORENDAIN	0	0	0	0	0	0	0	0,00
OREXA	0	0	1	0	0	0	0	909,09
ORIO	0	0	0	0	0	1	1	33,00
ORMAIZTEGI	0	0	0	0	0	0	0	0,00
OÑATI	0	1	0	1	1	0	1	35,23
PASAIA	0	5	0	2	4	2	2	89,76
SEGURA	0	0	0	0	0	0	0	0,00
SORALUZE	0	0	1	0	0	2	0	76,20
TOLOSA	0	0	0	1	1	4	5	57,08
URNIETA	0	0	0	0	0	1	0	16,16
URRETXU	1	0	0	0	0	1	1	44,10
USURBIL	0	0	0	1	0	0	2	47,48
VILLABONA	0	0	1	0	1	0	0	33,86
ZALDIBIA	0	0	0	1	0	0	0	61,35
ZARAUTZ	0	0	2	1	5	3	8	81,54
ZEGAMA	0	1	0	0	0	0	0	65,27
ZESTOA	0	0	0	0	0	1	0	26,09
ZIZURKIL	0	0	0	1	1	0	0	66,03
ZUMAIA	0	1	1	0	1	1	4	81,42
ZUMARRAGA	0	0	2	0	0	1	1	40,95
GIPUZKOA	59	105	80	53	81	73	138	82,13
OTROS	23	16	15	11	27	14	31	

*7 eguneko tasa 100.000 biztanleko/ Tasa de 7 días por 100.000 habitantes

**PCR POSITIBO BERRIAK EUSKADIKO OSASUN EREMUETAN /
NUEVOS POSITIVOS PCR EN LAS ZONAS DE SALUD DE EUSKADI**

Alfabetoz ordenatuta./ Ordenado alfabéticamente.

OSASUN-EREMUAK/ZONAS DE SALUD	14/08	15/08	16/08	17/08	18/08	19/08	20/08	Tasa*
Abadiño-Elorrio-Berriz	2	4	4	4	2	7	13	147,98
Abanto-Muskiz	2	1	0	2	0	4	7	93,30
Abetxuko	0	0	0	1	3	0	3	182,24
Aiala	2	0	2	1	0	1	11	89,02
Alango	9	4	7	5	10	3	7	228,89
Alegia	0	0	0	0	0	1	0	15,00
Algorta	12	12	12	4	22	11	7	241,49
Alza-Roteta	1	0	1	0	1	0	3	30,51
Amara Berri	8	2	4	3	1	5	12	99,62
Amara Centro	4	1	2	2	1	1	3	84,45
Amorebieta	3	0	3	1	1	0	4	60,57
Andoain	0	4	1	2	2	2	3	90,66
Aranbizkarra I	12	6	4	0	6	11	6	298,09
Aranbizkarra II	7	7	1	1	1	5	5	217,29
Arrasate	0	2	0	3	1	1	1	31,84
Arratia	1	4	1	3	0	2	6	123,75
Arrigorriaga	2	1	2	1	1	0	0	43,99
Astrabudua	7	6	2	2	2	1	6	246,87
Azkoitia	0	1	1	0	1	3	1	58,60
Azpeitia	1	47	28	5	9	8	9	642,03
Balmaseda	3	5	2	0	2	5	1	153,65
Basauri-Ariz	9	5	2	4	7	7	13	175,93
Basauri-Kareaga	0	3	1	3	2	2	5	104,36
Basurto	6	1	5	3	7	9	4	166,11
Beasain	0	1	1	1	0	0	2	22,09
Begoña	0	3	1	0	0	1	3	67,40
Beraun - Errenteria	0	1	1	0	1	1	5	58,94
Bergara	0	4	1	2	1	1	4	71,46
Bermeo	7	7	2	4	1	6	5	167,20
Bidebieta	3	1	1	0	0	0	0	69,05
Bolueda	6	7	1	3	1	4	6	291,21
Bombero Etxaniz	21	16	17	9	25	27	30	378,31
Buenavista	2	5	0	3	3	0	4	128,20
Casco Viejo (Bilbao)	6	5	4	4	2	6	9	274,77
Casco Viejo (Vitoria)	14	8	5	12	15	14	15	455,24
Deba	10	7	4	2	8	4	3	354,87
Desierto / Urban	1	1	1	1	2	3	6	156,28
Deusto	13	19	8	9	7	2	25	320,41
Dumboa	1	2	4	6	2	0	2	56,31

Durango	9	3	5	2	3	4	9	99,72
Egia	0	1	1	0	2	0	5	60,24
Eibar	1	0	0	0	1	1	4	35,76
Elgoibar	7	1	5	0	5	2	1	115,37
Erandio	5	4	2	3	4	4	5	190,15
Ermua	0	0	0	0	0	3	1	23,19
Etxebarri	5	1	2	2	1	0	1	111,46
Galdakao	7	5	3	2	4	7	7	110,46
Gazalbide Txagorritxu	7	16	0	1	2	5	7	242,80
Gazteleku	13	23	3	2	3	16	5	308,16
Gernika	2	4	1	0	3	3	5	94,73
Gernikaldea	1	1	0	1	1	1	4	120,24
Gorliz - Plentzia	1	5	4	2	3	5	1	173,64
Gros	5	2	7	5	8	3	11	137,57
Güeñes	0	8	0	1	8	0	1	219,32
Hernani - Urnieta - Astigarraga	2	1	1	1	3	5	4	49,28
Hondarribia	2	0	0	0	2	3	0	39,11
Ibarra	0	0	2	0	1	1	2	76,51
Indautxu	7	0	4	4	5	4	7	155,83
Intxaurreondo	0	4	0	0	3	2	2	95,48
Irun - Centro	1	2	1	2	1	4	8	49,41
Iztietia - Erretereria	0	1	0	0	2	2	2	26,82
Javier Sáenz de Buruaga	6	2	3	3	15	4	7	251,59
Karmelo	4	3	3	0	2	3	2	141,13
La Habana	4	3	4	3	2	3	6	207,71
La Paz	10	4	4	3	3	3	4	140,42
La Peña	9	7	2	1	1	1	4	244,28
Lakua - Arriaga	3	5	3	4	4	3	8	193,66
Lakuabizkarra	12	13	3	4	13	7	10	212,14
Las Arenas	14	8	8	11	18	10	4	212,10
Lasarte - Usurbil	0	0	0	1	2	3	7	49,03
Lazkao	0	0	1	0	0	0	0	11,74
Legazpi	0	0	0	1	1	0	2	45,77
Lekeitio	1	0	1	1	0	2	4	89,42
Leioa	9	4	4	4	6	5	9	163,59
Lezo-San Juan	0	0	0	0	1	0	0	11,71
Llanada Alavesa	0	0	1	1	2	2	1	58,24
Llodio	4	3	3	4	1	2	4	91,02
Loiola	2	3	0	0	0	4	1	140,31
Lutxana	0	3	0	1	4	0	0	109,22
Markina - Xemein	2	0	2	1	2	3	2	184,96
Mina del Morro	5	4	6	2	0	9	5	280,11
Miribilla-La Merced	14	24	19	4	5	9	12	446,93

Montaña alavesa	0	0	0	1	0	0	0	45,75
Mungia	5	4	7	3	0	7	3	107,53
Norte-Villarreal	0	0	1	0	2	2	6	258,64
Norte-Zuya	0	4	3	11	0	10	0	510,95
Oiartzun	0	0	1	3	0	0	1	47,46
Olaguibel	16	19	15	2	6	14	9	237,92
Olarizu	4	6	6	5	8	4	6	240,22
Ondarreta	6	3	0	3	0	3	3	49,02
Ondarroa	1	2	1	4	4	5	10	280,08
Oñati	0	1	0	1	1	0	1	33,81
Ordizia	0	1	0	2	1	0	3	49,50
Ortuella	1	0	0	0	2	3	3	106,02
Otxarkoaga	7	4	2	1	0	3	9	230,23
Parte Vieja	6	4	1	3	2	0	10	188,42
Pasai Antxo	0	4	0	0	1	0	1	88,40
Pasajes San Pedro	0	1	0	2	3	2	2	94,23
Portugalete - Centro	4	1	0	2	24	4	4	232,60
Portugalete-Repelega	2	4	3	1	3	8	4	124,08
Rekalde	19	12	6	9	9	37	21	401,12
Rioja	1	1	0	3	0	9	1	137,80
Rontegi	3	5	1	2	4	7	4	228,65
Salburua	4	7	2	8	4	4	6	214,19
San Adrián	14	0	5	7	4	5	2	368,34
San Ignacio	10	13	3	5	7	3	15	225,15
San Martín	8	10	4	1	6	8	7	134,04
San Vicente	1	13	1	1	2	10	11	194,61
Sansomendi	2	1	4	1	2	3	0	139,86
Santurtzi-Centro-Mamariga	1	5	3	0	7	1	1	98,08
Santurtzi Kabiezes	1	14	4	2	14	1	7	165,24
Santutxu-Solokoetxe	12	13	4	10	0	13	7	360,37
Sestao Kuetu	0	12	0	0	1	1	9	223,89
Sestao Markonzaga	4	4	0	1	13	13	6	229,94
Sopela	4	4	2	6	5	9	7	145,51
Tolosa	0	0	0	1	1	4	5	52,99
Torrekuia	1	1	0	0	1	0	0	30,75
Trapagaran	1	2	2	1	1	6	4	141,54
Txorierrri	16	7	3	3	3	3	8	226,84
Txurdinaga	3	2	0	2	1	5	3	108,65
Valle de Leniz	0	2	0	0	2	0	3	61,32
Valles Alaveses I	1	2	0	1	1	1	0	129,81
Valles Alaveses II	0	1	0	0	0	0	0	41,95
Villabona	0	0	1	2	3	1	0	43,90
Zabalgana	11	6	1	4	6	5	4	155,50

Zaballa C.S.	7	4	2	2	3	5	8	236,21
Zalla	2	1	1	2	7	3	2	153,71
Zaramaga	15	11	6	4	3	6	12	396,63
Zarautz – Orio - Aia	0	0	3	1	6	6	10	80,44
Zorroza	3	3	3	2	2	14	16	293,56
Zuazo	1	8	2	1	7	8	4	171,69
Zumaia - Zestoa - Getaria	0	1	4	0	2	2	4	74,02
Zumarraga	1	0	2	0	0	2	2	37,66
Zurbaran	9	1	0	0	2	1	2	141,54
Otros	17	15	11	12	27	9	25	

*7 eguneko tasa 100.000 biztanleko/ Tasa de 7 días por 100.000 habitantes