

KORONABIRUSAREN EGOERA EPIDEMIOLOGIKOA EUSKADIN (COVID-19) SITUACIÓN EPIDEMIOLÓGICA DEL CORONAVIRUS (COVID-19) EN EUSKADI

14/08/2020 - 00:00 horas

Txosten hau hainbat profesionalen egiten dute, informazioa lantzeko prozesuaren fase ezberdinetan beharrezko diren analisiez arduratzen da bakoitza.

Este informe es elaborado por un conjunto de profesionales que aportan su análisis a diferentes fases del proceso de elaboración de información.

Egileak ordena alfabetikoz / Autores por orden alfabético:

- Arantzazu Arrospide (Osakidetza, OSI Alto Deba)
- Maria Teresa Bacigalupe (Osakidetza, Servicios Centrales)
- Joseba Bidaurrezaga (Departamento de Salud, Salud Pública Bizkaia)
- Montserrat Calvo (Departamento de Salud)
- Igor Goirizelaia (Departamento de Salud)
- Nuria Gonzalez (Osakidetza, Servicios Centrales)
- Ania Gorostiza (Kronikgune)
- Gonzalo Lopez-Arbeloa (Osakidetza, Servicios Centrales)
- Imanol Montoya (Departamento de Salud)

TXOSTENEAN ORAIN ARTE ARAZTU EDO ZUZENDU DIREN AKATSAK ERRORES DEPURADOS O CORREGIDOS HASTA LA FECHA EN EL INFORME

Txosten honen informazioa etengabe berrikusten eta arazten ari da. Baliteke, gardentasunaren mesedetan, akats puntualen bat egotea, gerora zuzenduko dena.

La información de este informe está continuamente siendo revisada y depurada. En aras de la transparencia puede que haya algún error puntual que se corregirá posteriormente.


ARAZTU EDO ZUZENDU DIREN AKATSAK	ERRORES DEPURADOS O CORREGIDOS
Egunero desadostasun txikiak zuzentzen dira bizilekuaren eta testa eskatzen den lurralde historikoaren artean.	Cada día se corrigen pequeñas discrepancias entre el lugar de residencia y el territorio histórico desde donde se solicita el test.

KORONABIRUSAREN EGOERA EPIDEMIOLOGIKOA EUSKADIN (COVID-19) SITUACIÓN EPIDEMIOLÓGICA DEL CORONAVIRUS (COVID-19) EN EUSKADI

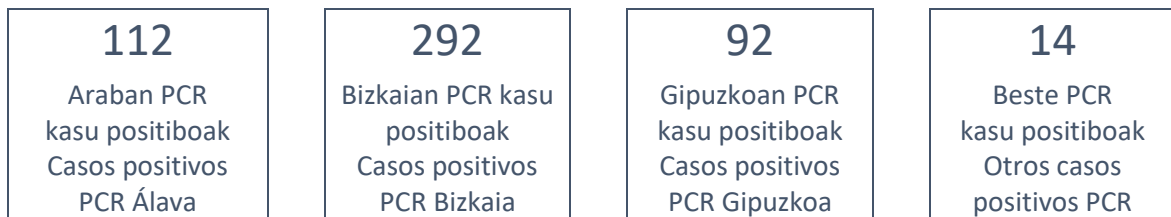
14/08/2020 - 00:00 horas



Atzo egindako PCR testak eta positibo kopurua
Test PCR realizados ayer y número de casos positivos



PCR positibo eman duten pertsonak lurralde historikoaren arabera
Personas que han dado positivo PCR por Territorio Histórico



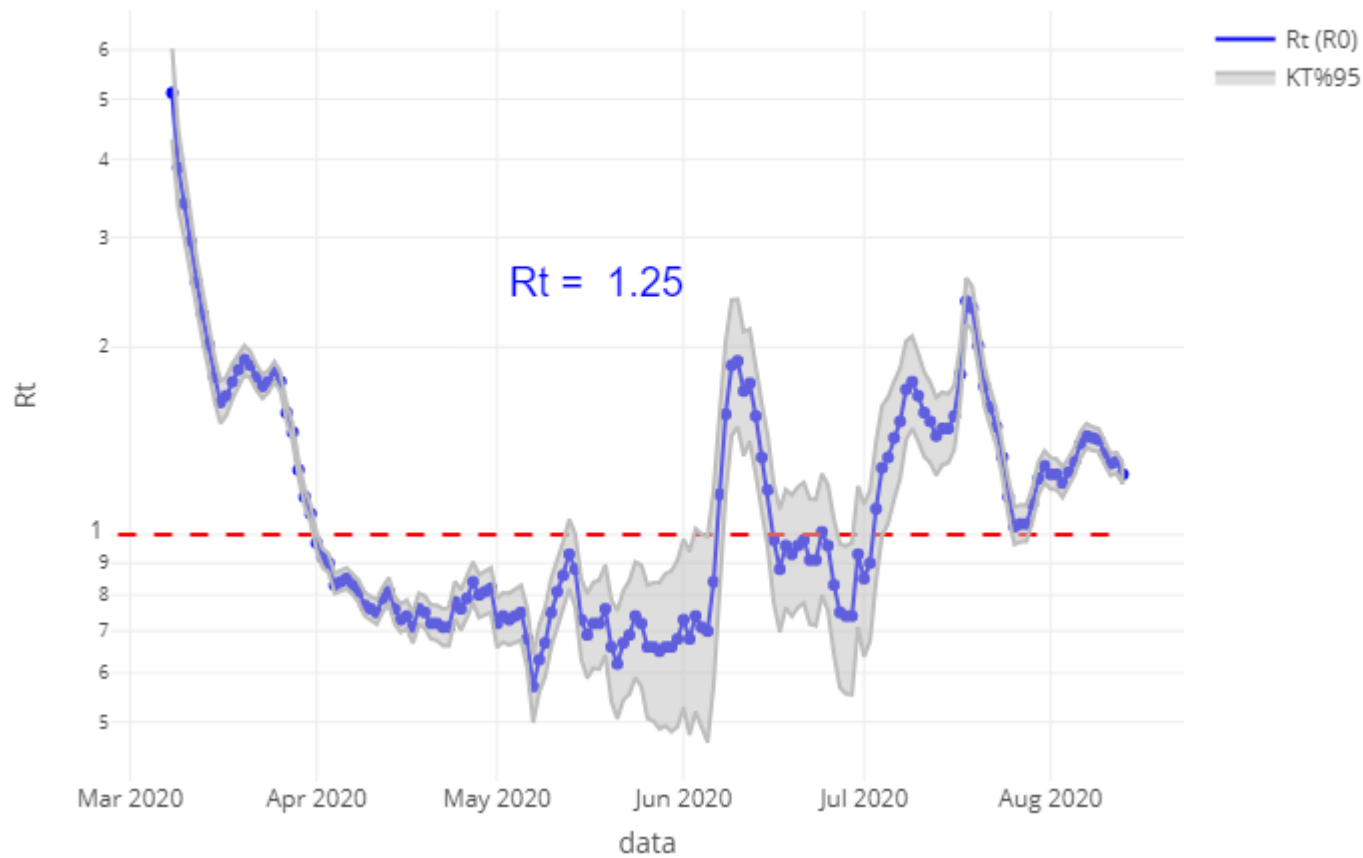
Ospitaleen egoera eta oinarrizko birsorkuntza tasa
Situación de los hospitales y número reproductivo básico



(1) COVID ospitaleratzeko egunak. / (1) COVID en el día de ingreso.

Oinarrizko birsorkuntza tasa R0 Número reproductivo básico

EAE - PCR(+)



PCR KASU POSITIBO BERRIEN ANALISIA / ANÁLISIS DE NUEVOS CASOS PCR POSITIVOS

		POSITIBOAK /POSITIVOS
SEXUA / SEXO	Gizonak /Hombres	237
	Emakumeak / Mujeres	273
	No consta	0
ADINA / EDAD	0 - 9	29
	10 - 19	27
	20 - 29	99
	30 - 39	89
	40 - 49	87
	50 - 59	59
	60 - 69	38
	70 - 79	28
	80 - 89	31
	Más de 90 edo gehiago	22
	No consta	1

**PCR POSITIBO BERRIAK EUSKADIKO UDALERRIETAN /
NUEVOS POSITIVOS PCR EN LOS MUNICIPIOS DE EUSKADI**

Alfabetoz ordenatuta./ Ordenado alfabéticamente.

UDALERRIA / MUNICIPIO	07/08	08/08	09/08	10/08	11/08	12/08	13/08	Tasa*
ALEGRIA - DULANTZI	1	0	0	1	0	0	0	65,04
AMURRIO	0	0	0	0	1	0	0	9,60
ARAMAIO	0	0	0	0	0	0	0	0,00
ARMIÑON	0	0	0	0	0	0	0	0,00
ARRATZUA - UBARRUNDIA	0	0	1	0	0	0	0	96,81
ARTZINIEGA	0	0	0	0	0	0	1	52,03
AYALA / AIARA	2	0	2	0	0	0	0	137,88
BAÑOS DE EBRO / MAÑUETA	0	0	0	0	0	0	0	0,00
BARRUNDIA	0	0	0	0	0	0	0	0,00
BERANTEVILLA	0	0	0	0	0	0	0	0,00
IRUÑA OKA / IRUÑA DE OCA	0	1	0	0	1	0	0	56,92
IRURAIZ-GAUNA	0	0	0	0	0	0	0	0,00
LABASTIDA / BASTIDA	0	0	0	0	0	0	0	0,00
LANTARON	0	0	0	0	0	0	0	0,00
LAUDIO/LLODIO	2	2	2	1	4	2	3	87,22
LEGUTIO	0	1	0	0	0	1	0	111,42
LEZA	0	0	0	0	0	0	0	0,00
OYON-OION	0	0	0	0	0	0	0	0,00
SALVATIERRA/AGURAIN	1	2	1	0	1	1	2	151,06
URKABUSTAIZ	0	0	0	1	0	0	1	139,37
VITORIA-GASTEIZ	54	36	58	32	64	69	103	169,00
ZAMBRANA	0	0	0	0	0	0	0	0,00
ZIGOITIA	0	0	0	0	1	0	0	58,41
ZUIA	1	1	0	0	0	2	2	253,70
ARABA	61	43	64	35	72	75	112	140,87

ABADIÑO	0	0	0	0	1	0	0	13,00
ABANTO ZIERBENA	0	1	1	2	0	3	13	211,06
ALONSOTEGI	0	0	0	0	0	1	0	35,06
AMOREBIETA-ETXANO	0	1	1	0	1	1	2	31,38
AMOROTO	0	0	1	0	0	0	0	244,50
ARANTZAZU	0	2	0	1	0	0	0	795,76
AREATZA	0	0	0	0	0	1	0	82,30
ARRIGORRIAGA	0	1	1	2	0	7	2	109,41
ARTEA	0	0	0	0	0	0	0	0,00
ARTZENTALES	0	0	0	0	0	0	0	0,00
ATXONDO	0	0	0	0	0	0	0	0,00
BAKIO	0	0	0	0	0	0	2	75,79

BALMASEDA	0	1	0	1	0	1	0	39,50
BARAKALDO	23	9	17	14	32	47	25	169,55
BARRIKA	0	0	0	0	0	1	0	65,45
BASAURI	9	5	4	3	2	7	4	83,52
BEDIA	0	0	2	1	0	0	1	379,51
BERANGO	3	1	1	2	0	2	0	124,48
BERMEO	1	0	0	1	1	6	0	53,32
BERRIATUA	1	0	0	2	0	2	0	399,68
BERRIZ	0	0	0	0	0	0	0	0,00
BILBAO	156	163	115	79	103	156	127	261,77
BUSTURIA	0	0	0	0	0	0	0	0,00
DERIO	2	1	4	2	2	6	1	278,12
DIMA	0	0	0	0	0	0	0	0,00
DURANGO	1	1	4	4	1	1	1	44,16
EA	1	1	0	0	0	0	0	235,85
ELORRIO	0	0	0	0	2	0	0	26,88
ERANDIO	14	11	4	14	10	15	8	312,80
ERMUA	1	0	1	0	0	2	0	24,94
ERRIGOITI	0	0	0	0	0	0	0	0,00
ETXEBARRI	0	0	2	2	3	2	1	88,20
FORUA	0	0	0	1	0	0	0	109,17
GALDAKAO	8	4	5	2	1	8	4	108,88
GALDAMES	0	0	0	0	0	0	0	0,00
GAMIZ-FIKA	0	0	0	0	0	0	1	72,78
GATIKA	0	0	0	0	1	0	0	60,68
GERNIKA-LUMO	0	0	0	0	0	2	1	17,94
GETXO	14	8	12	8	15	14	30	131,02
GORDEXOLA	0	0	0	0	0	0	0	0,00
GORLIZ	0	3	0	0	4	1	1	154,51
GÜEÑES	0	2	0	1	1	0	1	76,17
IGORRE	1	0	2	0	4	0	1	192,17
ISPASTER	0	0	0	0	0	0	0	0,00
IURRETA	0	4	0	1	0	0	0	135,54
IZURTZA	0	0	0	0	0	0	0	0,00
KARRANTZA HARANA	4	0	0	0	0	0	0	142,55
LARRABETZU	1	0	0	0	1	0	0	97,42
LAUKIZ	0	0	0	0	0	1	2	257,51
LEIOA	2	2	4	2	3	2	8	73,75
LEKEITIO	0	0	2	1	2	3	1	124,21
LEMOA	0	0	0	0	1	0	0	27,70
LEMOIZ	0	1	0	2	0	0	0	242,33
LEZAMA	1	0	0	0	0	0	0	41,96
LOIU	1	3	0	2	0	0	1	297,24

MALLABIA	0	0	0	0	0	0	0	0,00
MARKINA - XEMEIN	2	0	0	0	0	0	0	40,29
MENDEXA	0	0	0	0	0	0	0	0,00
MORGA	0	0	0	0	0	0	0	0,00
MUNGIA	3	1	2	0	2	0	2	57,64
MUSKIZ	0	0	0	0	3	0	2	67,06
MUXIKA	1	0	0	0	0	0	0	67,48
ONDARROA	0	1	2	5	0	4	0	139,70
OROZKO	0	0	0	0	2	0	0	76,54
ORTUELLA	0	1	0	2	3	2	1	107,78
OTXANDIO	0	0	0	0	0	2	1	224,38
PLENTZIA	0	2	0	0	1	0	0	68,76
PORTUGALETE	9	5	7	11	5	36	13	186,18
SANTURTZI	2	2	4	5	9	10	8	87,55
SESTAO	0	4	3	2	7	28	2	169,45
SONDIKA	0	2	0	2	0	0	2	133,66
SOPELA	0	1	1	1	1	3	1	61,79
SOPUERTA	0	0	0	1	1	0	0	81,04
UGAO-MIRABALLES	0	0	0	0	0	1	1	48,61
URDULIZ	0	0	0	0	0	0	0	0,00
URDUÑA/ORDUÑA	1	0	1	0	2	1	0	116,99
VALLE DE TRAPAGA - TRAPAGARAN	0	0	1	0	0	5	0	50,53
ZALDIBAR	0	0	0	0	0	0	0	0,00
ZALLA	0	0	0	0	1	2	1	47,40
ZAMUDIO	0	2	0	0	1	16	20	1191,20
ZARATAMO	1	0	0	0	0	0	0	61,31
ZEANURI	0	0	0	1	0	0	0	79,49
BIZKAIA	263	246	204	180	229	402	292	158,90

AIA	0	0	0	0	0	0	0	0,00
AIZARNAZABAL	0	0	0	0	0	0	0	0,00
ALEGIA	0	0	0	0	0	0	0	0,00
ALTZO	0	0	0	0	0	0	0	0,00
ANDOAIN	0	0	0	0	2	2	4	53,53
ANOETA	0	0	0	0	0	0	0	0,00
ANTZUOLA	0	0	0	0	0	0	0	0,00
ARETXABALETA	0	0	0	1	0	0	0	14,09
ARRASATE / MONDRAGÓN	1	0	2	0	3	1	6	58,94
ASTEASU	0	0	0	0	0	0	0	0,00
ASTIGARRAGA	1	1	0	2	1	0	0	80,91
AZKOITIA	1	0	1	6	4	0	2	116,77
AZPEITIA	0	1	2	1	3	0	13	132,85
BEASAIN	4	0	1	0	0	1	0	42,95
BERGARA	0	0	2	1	1	0	4	53,32

BIDANIA-GOITZ	2	0	0	1	0	0	1	718,13
DEBA	2	0	1	0	1	1	0	91,83
DONOSTIA / SAN SEBASTIÁN	10	21	17	10	17	18	23	63,86
EIBAR	6	3	8	3	1	5	4	110,11
ELGETA	0	0	1	0	1	0	0	175,59
ELGOIBAR	10	2	9	3	3	6	3	310,75
ERRETERIA	2	1	0	1	1	6	0	27,40
ESKORIATZA	0	0	0	0	0	0	0	0,00
EZKIO-ITSASO	0	0	0	0	0	0	0	0,00
GAINZA	0	0	1	0	0	0	0	840,34
GETARIA	1	3	0	0	0	3	2	316,23
HERNANI	0	0	0	1	0	2	3	29,98
HONDARRIBIA	0	0	3	1	2	3	2	64,95
IBARRA	0	0	0	0	0	1	0	23,49
IDIAZABAL	0	0	0	0	0	0	0	0,00
ITSASONDO	1	0	0	0	0	0	0	139,28
IRUN	1	3	4	1	2	5	6	36,73
IRURA	0	0	0	0	0	0	1	55,22
LASARTE - ORIA	2	4	0	0	4	0	0	53,12
LAZKAO	2	0	0	0	0	0	1	54,06
LEGAZPI	0	1	0	1	1	0	0	35,59
LEGORRETA	0	1	0	0	0	0	0	67,16
LEZO	0	0	1	0	0	0	0	16,39
LIZARTZA	1	0	0	0	0	0	0	154,56
MENDARO	0	0	0	0	0	0	0	0,00
MUTRIKU	2	0	6	1	2	4	4	356,21
OIARTZUN	0	0	0	2	1	0	2	48,30
ORDIZIA	1	1	2	4	0	0	1	90,27
ORENDAIN	0	0	0	0	0	0	0	0,00
OREXA	1	0	0	0	0	0	0	909,09
ORIO	0	0	0	0	0	0	0	0,00
ORMAIZTEGI	0	0	0	0	0	0	0	0,00
OÑATI	1	0	1	0	0	0	0	17,61
PASAIA	0	0	0	0	0	1	2	17,95
SEGURA	0	0	0	0	0	0	0	0,00
SORALUZE	0	1	1	0	0	1	0	76,20
TOLOSA	1	1	0	3	0	4	3	62,27
URNIETA	0	0	1	1	0	0	0	32,31
URRETXU	0	0	0	0	0	0	0	0,00
USURBIL	0	1	0	0	1	0	0	31,66
VILLABONA	0	0	1	0	1	0	2	67,73
ZALDIBIA	0	0	0	0	0	0	0	0,00
ZARAUTZ	2	0	0	0	0	4	1	30,04

ZEGAMA	0	0	8	0	0	2	0	652,74
ZESTOA	0	0	1	0	0	1	1	78,27
ZIZURKIL	0	1	0	0	0	0	0	33,01
ZUMAIA	0	1	1	0	0	0	0	20,36
ZUMARRAGA	0	0	0	0	1	1	1	30,72
GIPUZKOA	55	47	75	44	53	72	92	61,07
OTROS	11	6	10	6	9	20	14	

*7 eguneko tasa 100.000 biztanleko/ Tasa de 7 días por 100.000 habitantes

**PCR POSITIBO BERRIAK EUSKADIKO OSASUN EREMUETAN /
NUEVOS POSITIVOS PCR EN LAS ZONAS DE SALUD DE EUSKADI**

Alfabetoz ordenatuta./ Ordenado alfabéticamente.

OSASUN-EREMUAK/ZONAS DE SALUD	07/08	08/08	09/08	10/08	11/08	12/08	13/08	Tasa*
Abadiño-Elorrio-Berriz	0	0	0	0	3	0	0	12,33
Abanto-Muskiz	0	1	1	1	4	2	13	128,29
Abetxuko	0	0	0	1	0	0	2	78,10
Aiala	3	0	3	0	3	1	1	57,60
Alango	2	2	4	1	6	1	8	122,08
Alegia	2	1	0	1	0	0	1	75,02
Algorta	6	3	7	3	3	9	17	144,89
Alza-Roteta	1	1	1	1	2	0	0	30,51
Amara Berri	1	6	3	0	1	5	6	62,62
Amara Centro	3	2	2	1	0	3	0	66,35
Amorebieta	0	1	0	0	1	1	2	25,24
Andoain	0	0	0	0	1	2	4	45,33
Aranbizkarra I	2	1	4	1	5	2	4	125,86
Aranbizkarra II	0	1	0	0	3	0	2	48,29
Arrasate	1	0	2	0	3	1	6	51,73
Arratia	1	2	5	2	4	1	2	123,75
Arrigorriaga	1	1	1	2	0	2	1	50,27
Astrabudua	9	8	2	10	0	8	4	389,29
Azkoitia	1	1	1	6	4	0	2	125,57
Azpeitia	0	0	3	1	3	0	13	120,00
Balmaseda	4	1	0	1	0	1	0	59,75
Basauri-Ariz	4	3	3	2	1	4	2	71,12
Basauri-Kareaga	5	2	1	1	1	3	2	97,83
Basurto	7	10	7	15	4	5	6	256,28
Beasain	4	0	10	0	0	3	0	75,11
Begoña	2	9	3	1	3	3	3	202,19
Beraun - Errenteria	1	0	0	0	1	2	0	26,19
Bergara	0	0	2	1	2	0	4	49,47
Bermeo	1	0	1	1	1	6	0	52,25
Bidebieta	0	0	1	0	2	0	3	82,86
Bolueta	3	6	2	0	0	5	2	187,21
Bombero Etxaniz	11	28	11	8	19	26	15	307,87
Buenavista	1	3	0	5	4	7	0	150,82
Casco Viejo (Bilbao)	7	11	1	3	1	5	8	274,77
Casco Viejo (Vitoria)	8	1	10	6	6	7	21	323,61
Deba	4	0	6	1	2	5	4	205,45
Desierto / Urban	3	0	1	2	2	2	3	135,44
Deusto	16	8	11	12	16	7	11	312,69
Dumboa	0	0	2	0	1	2	2	23,19

Durango	1	5	4	5	1	2	1	54,14
Egia	0	1	2	0	1	2	3	60,24
Eibar	4	2	7	3	1	1	2	102,17
Elgoibar	10	3	10	3	2	7	3	208,76
Erandio	4	3	2	5	10	6	4	239,45
Ermua	1	0	1	0	0	2	0	23,19
Etxebarri	2	0	2	2	3	2	1	111,46
Galdakao	9	4	5	2	2	7	4	104,15
Gazalbide Txagorritxu	1	9	5	1	4	7	5	204,46
Gazteleku	7	9	3	5	0	8	2	161,19
Gernika	0	0	0	0	0	2	1	15,79
Gernikaldea	1	0	0	1	0	0	0	26,72
Gorliz - Plentzia	0	6	0	2	4	2	1	124,03
Gros	2	3	5	3	4	6	5	93,95
Güeñes	0	2	0	1	1	0	1	60,92
Hernani - Urnieta - Astigarraga	2	1	1	4	2	3	3	46,38
Hondarribia	1	0	3	1	2	3	2	67,05
Ibarra	1	0	0	0	0	1	0	25,50
Indautxu	3	3	4	3	6	8	10	185,99
Intxaurren	2	0	0	1	4	0	1	69,44
Irun - Centro	1	3	2	1	1	3	4	39,01
Iztieta - Erreterria	0	1	0	1	0	4	0	22,99
Javier Sáenz de Buruaga	1	2	1	1	0	0	3	50,32
Karmelo	5	5	4	3	4	6	5	265,65
La Habana	7	0	4	6	4	8	6	290,79
La Paz	5	1	5	1	9	8	2	140,42
La Peña	0	5	2	0	0	7	5	185,66
Lakua - Arriaga	2	2	9	2	5	3	10	213,03
Lakuabizkarra	8	0	1	3	8	2	8	102,65
Las Arenas	9	4	4	4	5	4	8	110,41
Lasarte - Usurbil	2	5	0	0	4	0	0	41,49
Lazkao	2	0	0	0	0	0	1	35,22
Legazpi	0	1	0	1	1	0	0	34,33
Lekeitio	1	1	3	1	2	3	1	119,23
Leioa	0	1	2	2	3	2	6	63,84
Lezo-San Juan	1	0	1	0	0	0	0	23,42
Llanada Alavesa	2	2	1	1	1	1	1	74,88
Llodio	2	2	2	1	6	2	3	78,02
Loiola	0	0	0	0	1	0	0	14,03
Lutxana	10	0	0	0	0	0	0	136,52
Markina - Xemein	2	0	0	0	0	1	0	46,24
Mina del Morro	8	6	2	0	2	5	1	216,86
Miribilla-La Merced	14	18	7	4	3	13	5	328,78

Mungia	4	1	2	0	3	1	8	70,45
Norte-Villarreal	0	1	1	0	0	3	1	141,08
Norte-Zuya	1	1	0	1	0	2	3	145,99
Oiartzun	0	1	0	2	1	0	2	56,95
Olaguibel	7	6	8	4	8	16	10	173,30
Olarizu	4	3	2	1	0	7	7	147,83
Ondarreta	0	8	4	1	1	1	2	46,30
Ondarroa	1	1	2	7	0	5	0	165,98
Oñati	1	0	1	0	0	0	0	16,91
Ordizia	2	1	3	4	0	0	1	77,78
Ortuella	0	1	0	2	4	2	1	117,80
Otxarkoaga	5	2	4	6	0	2	3	194,81
Parte Vieja	0	0	0	4	0	0	3	50,73
Pasai Antxo	0	0	0	0	0	0	0	0,00
Pasajes San Pedro	0	0	0	0	0	1	2	28,27
Portugalete - Centro	3	1	3	6	1	21	4	232,60
Portugalete-Repelega	5	1	4	1	1	10	11	163,78
Rekalde	20	10	24	9	16	12	20	394,02
Rioja	0	0	0	0	0	0	0	0,00
Rontegi	2	4	7	0	7	2	5	237,45
Salburua	2	3	2	1	4	2	7	128,51
San Adrián	2	5	6	0	6	9	0	278,75
San Ignacio	18	1	10	2	6	12	3	209,07
San Martín	5	1	4	0	6	7	9	97,49
San Vicente	0	2	2	4	6	21	4	194,61
Sansomendi	1	0	2	0	0	0	1	43,03
Santurtzi-Centro-Mamariga	1	1	1	2	2	3	7	92,63
Santurtzi Kabiezes	2	1	3	4	6	6	3	96,07
Santutxu-Solokoetxe	13	11	9	1	5	12	4	335,94
Sestao Kueto	0	3	0	0	3	11	0	165,48
Sestao Markonzaga	0	1	3	2	4	17	2	162,64
Sopela	3	2	2	3	2	4	1	66,86
Tolosa	1	1	0	3	0	4	3	57,80
Torrekua	1	0	1	0	0	3	2	71,75
Trapagaran	0	0	1	0	0	5	0	49,95
Txorierrri	5	8	4	6	3	21	22	364,00
Txurdinaga	3	4	0	0	0	4	1	81,49
Valle de Leniz	0	0	0	1	0	0	0	8,76
Valles Alaveses I	0	0	0	0	1	0	0	21,64
Valles Alaveses II	0	0	0	0	1	0	0	41,95
Villabona	1	1	1	0	2	0	3	50,17
Zabalgana	2	4	3	1	9	3	5	113,47
Zaballa C.S.	5	0	1	3	3	6	6	182,87

Zalla	0	0	0	1	1	2	1	42,70
Zaramaga	4	5	2	5	1	5	5	187,88
Zarautz – Orio - Aia	2	0	0	0	1	4	3	30,94
Zorroza	7	6	4	1	6	13	18	375,48
Zuazo	0	1	0	4	5	6	5	116,30
Zumaia - Zestoa - Getaria	1	4	2	0	1	4	2	79,71
Zumarraga	0	0	0	0	1	1	1	16,14
Zurbaran	1	2	0	3	5	2	1	132,10
Otros	8	10	10	6	13	25	16	

*7 eguneko tasa 100.000 biztanleko/ Tasa de 7 días por 100.000 habitantes