

KORONABIRUSAREN EGOERA EPIDEMIOLOGIKOA EUSKADIN (COVID-19) SITUACIÓN EPIDEMIOLÓGICA DEL CORONAVIRUS (COVID-19) EN EUSKADI

9/09/2020 - 00:00 horas

Txosten hau hainbat profesionalen egiten dute, informazioa lantzeko prozesuaren fase ezberdinetan beharrezko diren analisiez arduratzen da bakoitza.

Este informe es elaborado por un conjunto de profesionales que aportan su análisis a diferentes fases del proceso de elaboración de información.

Egileak ordena alfabetikoz / Autores por orden alfabético:

- Arantzazu Arrospide (Osakidetza, OSI Alto Deba)
- Joseba Bidaurrezaga (Departamento de Salud, Salud Pública Bizkaia)
- Montserrat Calvo (Departamento de Salud)
- Igor Goirizelaia (Departamento de Salud)
- Nuria Gonzalez (Osakidetza, Servicios Centrales)
- Ania Gorostiza (Kronikgune)
- Gonzalo Lopez-Arbeloa (Osakidetza, Servicios Centrales)
- Imanol Montoya (Departamento de Salud)

TXOSTENEAN ORAIN ARTE ARAZTU EDO ZUZENDU DIREN AKATSAK ERRORES DEPURADOS O CORREGIDOS HASTA LA FECHA EN EL INFORME

Txosten honen informazioa etengabe berrikusten eta arazten ari da. Baliteke, gardentasunaren mesedetan, akats puntualen bat egotea, gerora zuzenduko dena.

La información de este informe está continuamente siendo revisada y depurada. En aras de la transparencia puede que haya algún error puntual que se corregirá posteriormente.


ARAZTU EDO ZUZENDU DIREN AKATSAK	ERRORES DEPURADOS O CORREGIDOS
Egunero desadostasun txikiak zuzentzen dira bizilekuaren eta testa eskatzen den lurralde historikoaren artean.	Cada día se corrigen pequeñas discrepancias entre el lugar de residencia y el territorio histórico desde donde se solicita el test.

KORONABIRUSAREN EGOERA EPIDEMIOLOGIKOA EUSKADIN (COVID-19) SITUACIÓN EPIDEMIOLÓGICA DEL CORONAVIRUS (COVID-19) EN EUSKADI

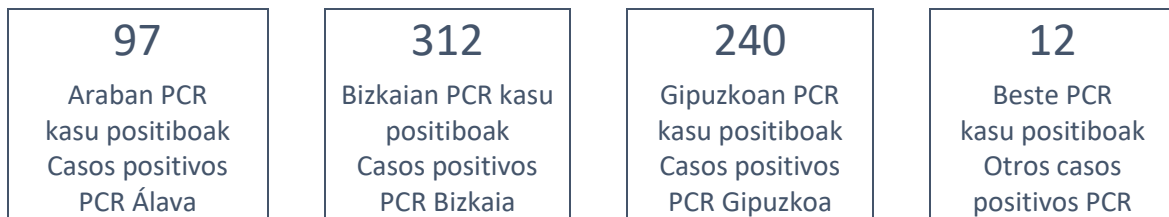
9/09/2020 - 00:00 horas



Atzo egindako PCR testak eta positibo kopurua
Test PCR realizados ayer y número de casos positivos



PCR positibo eman duten pertsonak lurralde historikoaren arabera
Personas que han dado positivo PCR por Territorio Histórico



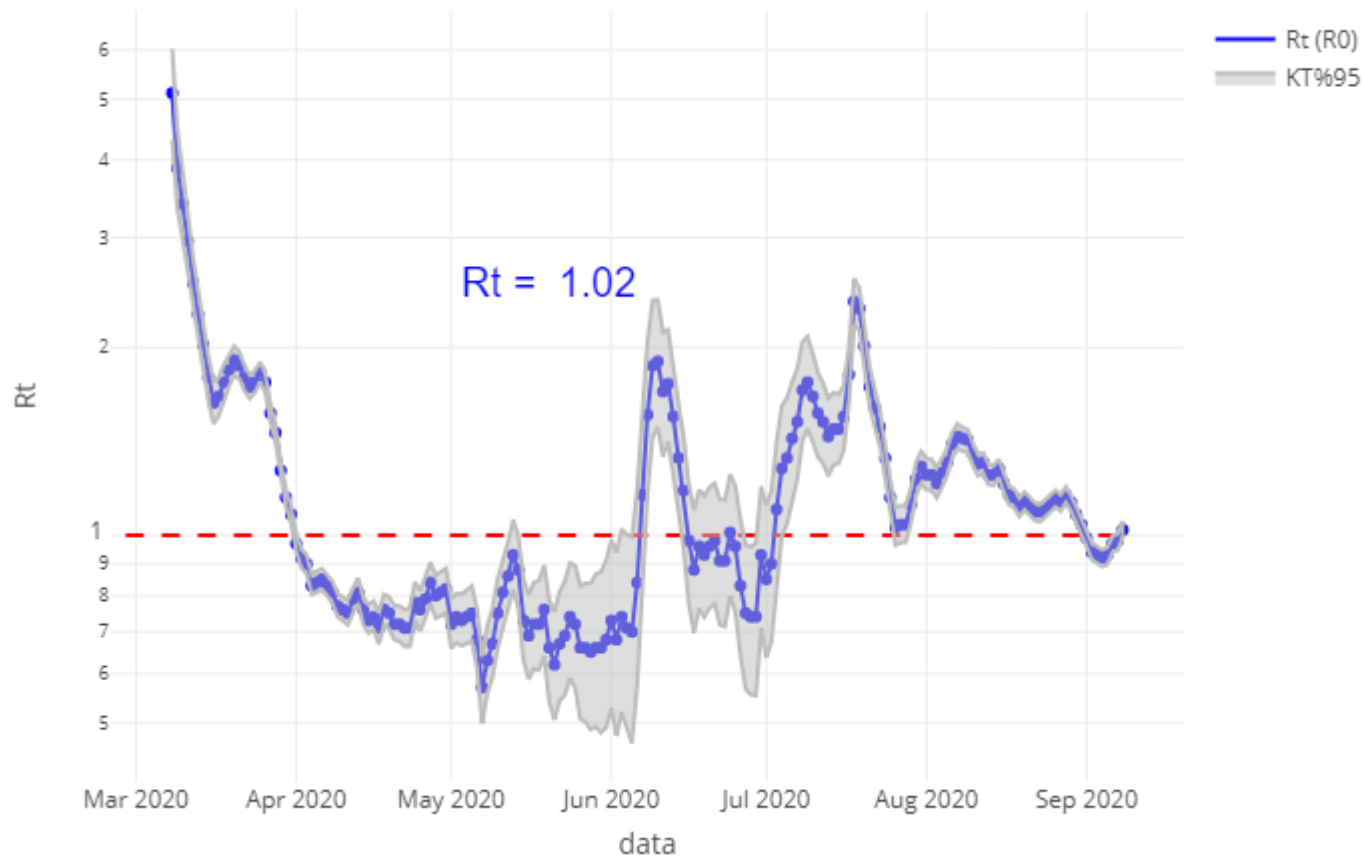
Ospitaleen egoera eta oinarrizko birsorkuntza tasa
Situación de los hospitales y número reproductivo básico



(1) COVID dela eta ospitaleratuta / (1) Ingresos por causa COVID.

Oinarrizko birsorkuntza tasa R0 Número reproductivo básico

EAE - PCR(+)



PCR KASU POSITIBO BERRIEN ANALISIA / ANÁLISIS DE NUEVOS CASOS PCR POSITIVOS

		POSITIBOAK /POSITIVOS
SEXUA / SEXO	Gizonak /Hombres	322
	Emakumeak / Mujeres	339
	No consta	0
ADINA / EDAD	0 - 9	52
	10 - 19	84
	20 - 29	80
	30 - 39	68
	40 - 49	115
	50 - 59	100
	60 - 69	61
	70 - 79	33
	80 - 89	41
	Más de 90 edo gehiago	24
	No consta	3

**PCR POSITIBO BERRIAK EUSKADIKO UDALERRIETAN /
NUEVOS POSITIVOS PCR EN LOS MUNICIPIOS DE EUSKADI**

Alfabetoz ordenatuta./ Ordenado alfabéticamente.

UDALERRIA / MUNICIPIO	2/09	3/09	4/09	5/09	6/09	7/09	8/09	Tasa*
ALEGRIA - DULANTZI	0	0	0	0	0	0	1	32,52
AMURRIO	0	1	1	1	0	1	0	38,39
ARAMAIO	0	0	0	0	0	0	0	0,00
ARMIÑON	0	0	0	0	0	0	0	0,00
ARRAIA - MAEZTU	0	0	0	0	0	0	0	0,00
ARRATZUA - UBARRUNDIA	0	1	0	0	0	0	0	96,81
ARTZINIEGA	0	0	0	0	0	0	0	0,00
ASPARRENA	0	1	0	0	0	0	0	62,15
AYALA / AIARA	0	0	0	0	0	0	0	0,00
BAÑOS DE EBRO / MAÑUETA	0	0	0	0	0	0	0	0,00
BARRUNDIA	0	0	0	0	0	1	1	211,64
BERANTEVILLA	0	0	0	0	0	0	0	0,00
BERNEDO	0	0	0	0	0	0	1	193,42
ELBURGO/BURGELU	0	1	0	0	0	1	0	318,98
IRUÑA OKA / IRUÑA DE OCA	0	1	0	1	0	1	0	85,37
IRURAIZ-GAUNA	0	0	0	0	0	0	0	0,00
LABASTIDA / BASTIDA	0	0	0	0	0	0	0	0,00
LANCIEGO / LANTZIEGO	0	0	0	0	0	0	0	0,00
LANTARON	0	0	0	0	0	0	0	0,00
LAUDIO/LLODIO	0	7	5	1	3	3	2	114,47
LEGUTIO	0	3	0	0	1	0	0	222,84
LEZA	0	0	0	0	0	0	0	0,00
OKONDO	0	0	0	0	0	1	0	83,06
OYON-OION	0	4	0	2	0	0	3	257,36
ERRIBERAGOITIA / RIBERA ALTA	0	0	0	0	0	0	0	0,00
RIBERA BAJA/ERRIBERA	0	0	0	0	0	0	0	0,00
SALVATIERRA/AGURAIN	0	3	1	1	0	0	1	113,29
SAMANIEGO	0	0	0	0	0	0	0	0,00
URKABUSTAIZ	0	0	0	0	0	0	0	0,00
VITORIA-GASTEIZ	53	99	102	89	31	19	88	195,41
ZALDUONDO	0	0	0	0	0	0	0	0,00
ZAMBRANA	0	0	0	0	0	0	0	0,00
ZIGOITIA	0	1	0	0	0	0	0	58,41
ZUIA	0	0	0	3	0	0	0	126,85
ARABA	53	122	109	98	35	27	97	164,96
ABADIÑO	2	0	3	0	0	1	0	77,97
ABANTO ZIERBENA	4	5	6	7	2	0	3	284,93

AJANGIZ	0	0	0	0	0	0	0	0,00
ALONSOTEGI	5	0	0	0	0	0	0	175,32
AMOREBIETA-ETXANO	0	5	7	1	2	1	1	88,92
AMOROTO	0	0	0	0	0	0	0	0,00
ARANTZAZU	0	0	0	0	0	0	0	0,00
AREATZA	0	0	0	0	0	1	0	82,30
ARRANKUDIAGA	0	0	0	0	1	0	0	98,14
ARRIETA	1	2	1	0	0	1	0	883,39
ARRIGORRIAGA	3	1	2	0	1	2	0	75,74
ARTEA	1	0	0	0	0	0	0	138,50
ARTZENTALES	1	0	1	0	0	0	0	289,02
ATXONDO	0	0	0	0	1	0	0	70,72
AULESTI	1	4	1	0	1	1	0	1203,01
BAKIO	0	1	0	1	0	6	2	378,93
BALMASEDA	0	0	0	1	1	0	1	39,50
BARAKALDO	32	26	34	33	13	19	23	182,75
BARRIKA	3	0	0	0	0	0	1	261,78
BASAURI	3	2	10	5	10	3	9	103,17
BEDIA	2	1	0	0	0	0	0	284,63
BERANGO	2	2	1	4	0	1	1	152,14
BERMEO	3	7	8	2	2	1	2	148,10
BERRIATUA	0	1	0	0	0	0	0	79,94
BERRIZ	1	1	1	0	1	0	3	148,90
BILBAO	126	133	119	96	114	84	80	218,97
BUSTURIA	0	0	1	0	0	0	0	62,23
DERIO	2	1	0	2	1	1	0	108,16
DIMA	0	0	0	0	0	0	0	0,00
DURANGO	5	11	14	7	7	8	12	217,42
EA	0	0	0	0	0	0	0	0,00
ELORRIO	3	0	0	0	1	1	1	80,63
ERANDIO	12	6	4	14	13	1	13	259,29
ERMUA	2	2	0	4	1	0	0	56,11
ERRIGOITI	0	0	0	0	1	0	0	206,61
ETXEBARRI	1	2	1	1	1	1	4	97,02
ETXEBARRIA	0	1	0	0	0	0	1	266,31
FORUA	1	0	0	0	0	0	0	109,17
FRUIZ	0	0	4	0	0	0	0	736,65
GALDAKAO	16	10	15	1	3	2	3	170,13
GALDAMES	0	0	0	0	0	0	0	0,00
GAMIZ-FIKA	0	0	2	0	0	1	0	218,34
GARAI	0	0	0	0	0	1	0	308,64
GATIKA	0	1	0	1	0	1	1	242,72
GAUTEGIZ ARTEAGA	0	0	2	0	0	0	0	234,19

GERNIKA-LUMO	9	1	5	0	5	3	2	149,48
GETXO	20	27	30	47	20	17	40	260,74
GORDEXOLA	0	0	0	0	0	0	0	0,00
GORLIZ	4	2	3	3	3	1	7	394,85
GÜEÑES	4	1	0	1	0	0	1	106,64
IBARRANGELU	1	1	1	0	0	0	0	480,00
IGORRE	0	1	2	1	0	0	0	96,08
ISPASTER	0	1	1	0	0	0	0	269,91
IURRETA	2	1	0	2	0	5	2	325,29
IZURTZA	0	0	0	0	0	0	0	0,00
KARRANTZA HARANA	2	0	0	1	0	0	0	106,91
KORTEZUBI	0	0	1	0	0	0	0	228,83
LANESTOSA	0	0	0	0	0	0	0	0,00
LARRABETZU	0	0	0	1	0	0	1	97,42
LAUKIZ	1	1	0	0	1	0	0	257,51
LEIOA	6	8	7	8	12	2	6	157,11
LEKEITIO	3	3	3	2	9	1	5	358,82
LEMOA	1	1	1	0	2	1	0	166,20
LEMOIZ	1	0	1	0	0	0	0	161,55
LEZAMA	2	0	1	0	0	0	4	293,75
LOIU	1	0	3	3	0	4	1	509,55
MALLABIA	0	0	0	0	1	0	0	85,18
MARKINA - XEMEIN	2	2	2	0	2	0	7	302,18
MARURI-JATABE	2	2	0	3	0	1	0	862,07
MENDATA	0	0	0	0	0	0	2	490,20
MENDEXA	0	0	0	0	1	0	0	206,19
MEÑAKA	0	0	0	1	0	0	0	140,25
MORGA	0	0	0	0	0	0	0	0,00
MUNDAKA	1	0	0	0	0	0	0	54,23
MUNGIA	9	36	23	24	18	12	13	778,14
MUNITIBAR-ARBATZEGI	0	0	0	0	0	0	0	0,00
MURUETA	0	0	0	0	0	0	0	0,00
MUSKIZ	2	1	1	2	1	0	4	147,53
MUXIKA	0	0	4	0	1	1	0	404,86
NABARNIZ	1	0	0	0	0	0	0	413,22
ONDARROA	5	3	3	0	8	0	1	232,83
OROZKO	2	0	0	1	0	0	0	114,81
ORTUELLA	0	1	3	3	0	4	6	203,59
OTXANDIO	0	0	0	0	0	0	0	0,00
PLENTZIA	0	0	2	1	1	1	1	137,52
PORTUGALETE	16	9	14	7	10	4	7	145,05
SANTURTZI	9	7	11	4	7	6	18	135,70
SESTAO	7	11	20	4	0	7	7	206,29

SONDIKA	1	0	1	1	2	0	3	178,21
SOPELA	3	4	6	10	2	3	3	239,44
SOPUERTA	0	0	0	0	1	0	1	81,04
SUKARRIETA	0	0	0	0	0	0	0	0,00
TRUCIOS-TRUTZIOZ	0	0	0	0	1	0	0	195,31
UGAO-MIRABALLES	1	0	2	0	3	0	1	170,15
URDULIZ	0	2	2	4	2	0	3	302,75
URDUÑA/ORDUÑA	0	1	2	0	3	0	0	140,38
VALLE DE TRAPAGA - TRAPAGARAN	9	2	1	2	3	3	0	168,42
ZALDIBAR	0	1	0	1	0	1	1	130,89
ZALLA	1	1	7	2	0	0	0	130,36
ZAMUDIO	0	1	1	1	0	0	2	152,72
ZARATAMO	0	0	1	0	3	0	0	245,25
ZEANURI	0	0	0	0	0	1	1	158,98
ZEBERIO	0	0	0	0	0	0	0	0,00
ZIERBENA	0	0	0	0	0	0	1	66,98
ZIORTZA-BOLIBAR	0	0	0	0	0	0	0	0,00
BIZKAIA	360	357	402	320	299	216	312	198,28

ABALTZISKETA	0	0	0	0	1	0	1	609,76
ADUNA	0	0	0	0	0	0	0	0,00
AIA	0	0	1	1	0	0	0	100,10
AIZARNAZABAL	0	0	0	0	0	0	0	0,00
ALEGIA	0	0	1	0	0	0	0	57,11
ALKIZA	1	1	0	0	0	1	0	867,05
ALTZO	0	0	0	1	0	0	0	272,48
AMEZKETA	0	0	0	0	0	0	0	0,00
ANDOAIN	4	1	0	2	2	0	9	120,44
ANOETA	0	0	2	0	1	0	0	147,35
ANTZUOLA	1	0	1	0	0	0	0	90,87
ARAMA	0	0	0	0	0	0	1	495,05
ARETXABALETA	4	2	0	1	2	1	4	197,24
ARRASATE / MONDRAGÓN	3	2	1	6	4	4	8	126,94
ASTEASU	0	1	0	0	0	0	0	64,52
ASTIGARRAGA	2	3	0	3	2	2	3	242,72
AZKOITIA	2	1	0	0	2	0	0	41,70
AZPEITIA	0	4	4	0	15	3	1	179,34
BEASAIN	0	2	4	1	3	3	1	100,22
BELAUNTZA	0	0	0	1	0	0	0	387,60
BERASTEGI	1	0	3	0	1	0	1	569,80
BERGARA	5	1	1	2	0	2	0	73,31
BERROBI	0	0	0	4	0	1	2	1141,92
BIDANIA-GOITATZ	0	0	0	0	0	0	0	0,00
DEBA	0	1	0	1	4	0	2	146,92

DONOSTIA / SAN SEBASTIÁN	58	79	111	64	63	58	99	292,87
EIBAR	5	4	0	2	6	2	3	80,75
ELDUAIN	0	1	0	0	0	0	1	800,00
ELGETA	0	0	0	0	0	0	0	0,00
ELGOIBAR	1	3	2	0	1	1	0	69,05
ERRETERIA	8	6	8	2	5	2	18	122,07
ERREZIL	0	1	0	0	0	0	0	159,24
ESKORIATZA	0	0	0	1	0	0	1	49,20
EZKIO-ITSASO	0	0	0	0	0	0	0	0,00
GABIRIA	0	0	3	0	0	0	0	592,89
GAINTZA	0	0	0	0	0	0	0	0,00
GETARIA	0	1	0	0	0	0	0	35,14
HERNANI	26	8	7	7	6	11	6	354,77
HERNIALDE	0	1	0	0	0	2	2	1639,34
HONDARRIBIA	2	8	5	6	5	4	6	212,55
IBARRA	1	1	3	2	1	3	1	281,82
IDIAZABAL	0	0	0	0	0	0	0	0,00
IKAZTEGIETA	0	1	3	6	4	3	1	3557,31
ITSASONDO	0	0	0	0	0	0	0	0,00
IRUN	7	17	13	24	9	14	19	171,96
IRURA	0	1	2	0	0	0	0	165,65
LASARTE - ORIA	7	9	8	17	2	5	8	297,48
LAZKAO	1	0	0	0	0	1	2	72,09
LEABURU	0	0	0	1	0	0	0	275,48
LEGAZPI	0	1	0	0	1	2	0	47,45
LEGORRETA	0	1	0	1	1	0	0	201,48
LEZO	1	7	3	0	1	0	2	229,43
LIZARTZA	0	0	0	0	0	0	0	0,00
MENDARO	4	2	1	2	1	0	0	467,51
MUTILOA	0	0	0	0	1	0	1	800,00
MUTRIKU	0	2	0	0	1	0	0	56,24
OIARTZUN	3	2	6	1	1	3	1	164,24
OLABERRIA	0	0	0	0	0	0	0	0,00
ORDIZIA	0	2	4	1	3	6	3	190,57
ORENDAIN	0	0	0	0	0	0	0	0,00
OREXA	0	0	0	0	0	0	0	0,00
ORIO	1	2	0	0	0	0	1	66,00
ORMAIZTEGI	0	0	1	0	0	0	0	77,22
OÑATI	2	0	1	1	1	1	3	79,26
PASAIA	2	4	3	5	2	1	4	125,67
SEGURA	0	0	0	0	1	0	1	131,32
SORALUZE	1	1	0	0	1	1	0	101,60
TOLOSA	3	5	1	6	6	3	4	145,30

URNIETA	0	5	5	1	0	0	2	210,02
URRETXU	2	6	0	3	0	0	1	176,42
USURBIL	0	0	0	0	0	0	3	47,48
VILLABONA	2	5	4	2	1	1	6	355,57
ZALDIBIA	0	0	0	0	0	0	0	0,00
ZARAUTZ	3	4	0	3	0	3	5	77,25
ZEGAMA	0	0	0	0	0	0	0	0,00
ZESTOA	0	0	0	0	1	1	0	52,18
ZIZURKIL	0	0	1	0	0	0	0	33,01
ZUMAIA	0	1	1	0	0	0	1	30,53
ZUMARRAGA	2	7	4	3	0	1	2	194,53
GIPUZKOA	165	217	218	184	162	146	240	185,72
OTROS	27	9	16	6	17	8	12	

*7 eguneko tasa 100.000 biztanleko/ Tasa de 7 días por 100.000 habitantes

**PCR POSITIBO BERRIAK EUSKADIKO OSASUN EREMUETAN /
NUEVOS POSITIVOS PCR EN LAS ZONAS DE SALUD DE EUSKADI**

Alfabetoz ordenatuta./ Ordenado alfabéticamente.

OSASUN-EREMUAK/ZONAS DE SALUD	2/09	3/09	4/09	5/09	6/09	7/09	8/09	Tasa*
Abadiño-Elorrio-Berriz	6	2	4	1	3	4	5	102,76
Abanto-Muskiz	5	5	7	8	3	0	7	204,09
Abetxuko	0	3	0	0	0	2	1	156,21
Aiala	0	2	3	1	3	1	0	52,37
Alango	5	5	6	10	8	4	10	244,15
Alegia	0	2	4	9	6	3	2	390,10
Algorta	7	12	8	18	5	7	14	214,32
Alza-Roteta	1	5	9	5	4	7	5	183,08
Amara Berri	14	14	25	14	13	5	17	290,33
Amara Centro	9	9	16	6	5	7	6	349,86
Amorebieta	5	5	7	1	2	1	1	111,04
Andoain	4	1	0	1	2	0	9	110,09
Aranbizkarra I	3	6	3	1	1	1	4	125,86
Aranbizkarra II	2	3	6	3	1	2	3	160,95
Arrasate	3	2	1	5	4	4	8	107,45
Arratia	3	3	3	1	2	3	1	116,47
Arrigorriaga	2	1	5	0	8	2	1	119,39
Astrabudua	3	1	1	5	4	0	2	151,92
Azkoitia	3	1	0	0	2	0	0	50,23
Azpeitia	0	5	4	0	15	3	1	168,01
Balmaseda	3	0	1	2	2	0	1	76,82
Basauri-Ariz	0	1	9	4	5	3	4	97,32
Basauri-Kareaga	2	1	1	1	5	0	5	97,83
Basurto	9	5	3	5	6	16	3	223,06
Beasain	0	2	5	1	5	3	3	83,94
Begoña	3	2	4	3	4	3	2	176,92
Beraun - Errenteria	6	4	6	2	2	1	3	157,16
Bergara	6	1	2	2	0	2	0	71,46
Bermeo	4	7	8	2	1	1	2	130,62
Bidebieta	2	6	2	1	1	1	4	234,77
Bolueta	3	2	0	3	3	4	1	166,41
Bombero Etxaniz	5	21	8	4	11	10	4	164,37
Buenavista	1	6	3	4	0	1	6	158,36
Casco Viejo (Bilbao)	5	5	3	6	6	2	3	228,97
Casco Viejo (Vitoria)	5	6	5	8	5	3	5	202,94
Deba	0	2	0	1	4	0	2	84,05
Desierto / Urban	7	2	8	1	2	0	2	229,21
Deusto	15	10	14	10	17	4	3	281,81
Dumboa	4	10	8	7	3	5	4	135,81

Durango	7	13	14	9	7	13	14	219,39
Egia	7	1	10	5	4	7	14	321,29
Eibar	1	3	0	2	3	1	2	61,30
Elgoibar	6	7	3	2	3	2	0	126,35
Erandio	9	5	3	9	9	2	11	338,05
Ermua	2	2	0	4	2	0	0	57,97
Etxebarri	1	2	1	1	1	0	4	92,89
Galdakao	17	10	15	2	3	2	3	164,11
Gazalbide Txagorritxu	9	4	6	3	2	0	2	166,12
Gazteleku	13	8	7	5	1	5	4	203,86
Gernika	9	1	5	0	5	3	2	131,57
Gernikaldea	3	1	9	0	2	1	2	240,48
Gorliz - Plentzia	8	2	5	4	4	2	9	281,13
Gros	6	11	14	14	5	13	23	288,57
Güeñes	5	1	0	1	0	0	1	97,48
Hernani - Urnieta - Astigarraga	28	17	12	11	8	13	11	289,91
Hondarribia	2	8	6	6	7	3	7	217,93
Ibarra	2	3	6	8	2	4	6	395,31
Indautxu	2	3	2	6	4	5	4	130,69
Intxaurrondo	3	3	3	3	5	0	1	156,24
Irun - Centro	4	7	5	17	6	9	17	169,04
Iztietia - Erreterria	2	2	2	0	3	2	15	99,62
Javier Sáenz de Buruaga	5	7	9	2	2	1	1	169,82
Karmelo	3	1	3	3	2	4	4	166,03
La Habana	0	9	7	4	3	0	1	199,40
La Paz	3	5	5	9	3	6	3	154,01
La Peña	4	2	1	1	2	0	5	146,57
Lakua - Arriaga	4	3	9	5	2	0	3	167,84
Lakuabizkarra	5	9	7	8	5	0	6	136,86
Las Arenas	11	12	20	23	15	6	16	299,27
Lasarte - Usurbil	7	9	10	17	2	5	11	230,08
Lazkao	1	0	0	0	0	1	2	46,96
Legazpi	0	1	0	0	1	2	0	45,77
Lekeitio	4	8	5	2	11	2	5	367,61
Leioa	4	4	4	5	2	2	4	99,75
Lezo-San Juan	1	9	3	1	1	0	2	199,04
Llanada Alavesa	0	3	1	1	0	0	2	58,24
Llodio	0	7	5	2	4	4	2	104,02
Loiola	3	3	6	1	2	0	3	252,56
Lutxana	1	1	2	4	0	5	3	218,43
Markina - Xemein	2	3	2	0	2	0	8	262,02
Mina del Morro	9	5	12	5	5	1	6	388,54
Miribilla-La Merced	10	13	12	10	7	2	9	323,64

Montaña alavesa	0	0	0	0	0	0	1	45,75
Mungia	13	43	31	30	17	23	17	645,21
Norte-Villarreal	0	3	0	0	1	1	0	117,56
Norte-Zuya	0	0	0	3	0	0	0	54,74
Oiartzun	3	2	6	1	1	3	1	161,37
Olaguibel	6	6	19	9	2	2	12	164,49
Olarizu	0	6	6	8	0	1	14	215,58
Ondarreta	11	14	16	10	15	10	18	255,99
Ondarroa	6	4	3	1	9	0	1	248,96
Oñati	2	0	0	1	1	1	3	67,62
Ordizia	0	2	4	1	3	6	2	127,28
Ortuella	2	1	3	3	0	4	6	223,82
Otxarkoaga	5	1	4	2	7	1	4	212,52
Parte Vieja	5	11	9	5	9	8	8	398,58
Pasai Antxo	1	2	1	1	0	1	1	103,14
Pasajes San Pedro	2	3	2	3	2	0	4	150,77
Portugalete - Centro	9	1	5	4	2	1	0	131,21
Portugalete-Repelega	6	2	7	0	4	2	1	109,19
Rekalde	9	8	6	10	4	0	3	141,99
Rioja	0	4	0	2	0	0	3	82,68
Rontegi	3	1	5	2	2	0	3	140,71
Salburua	1	8	9	11	1	1	12	263,14
San Adrián	0	8	4	6	2	3	2	248,88
San Ignacio	7	8	6	5	13	7	3	197,01
San Martín	1	12	12	8	2	2	9	140,14
San Vicente	3	4	5	9	2	1	5	144,71
Sansomendi	5	2	4	2	1	1	3	193,65
Santurtzi-Centro-Mamariga	4	3	2	3	2	2	15	168,92
Santurtzi Kabiezes	7	4	8	2	5	4	5	134,50
Santutxu-Solokoetxe	5	1	7	7	2	1	6	177,13
Sestao Kuetu	5	4	6	0	0	4	5	233,62
Sestao Markonzaga	2	7	14	4	0	3	2	179,46
Sopela	5	8	9	18	4	4	7	216,31
Tolosa	2	4	1	6	6	3	6	134,87
Torrekoa	4	1	0	0	2	1	1	92,25
Trapagaran	9	2	1	2	3	3	0	166,51
Txorierrri	5	2	6	7	3	5	9	195,19
Txurdinaga	12	8	3	3	6	7	3	285,21
Valle de Leniz	4	2	0	2	2	1	5	140,17
Valles Alaveses I	0	1	0	1	0	0	0	43,27
Valles Alaveses II	0	0	0	0	0	0	0	0,00
Villabona	4	9	9	2	2	4	8	238,30
Zabalgana	10	14	8	9	3	3	6	222,75

Zaballa C.S.	6	6	5	5	1	4	5	243,83
Zalla	1	1	7	2	1	0	1	111,02
Zaramaga	2	11	2	8	2	3	6	236,59
Zarautz – Orio - Aia	4	6	1	4	0	3	6	74,25
Zorroza	2	6	6	0	4	6	1	170,67
Zuazo	9	7	5	4	3	2	2	177,23
Zumaia - Zestoa - Getaria	0	2	1	0	1	1	1	34,16
Zumarraga	4	13	7	6	0	1	3	182,91
Zurbaran	1	5	4	0	3	1	6	188,71
Otros	20	14	13	5	28	9	14	

*7 eguneko tasa 100.000 biztanleko/ Tasa de 7 días por 100.000 habitantes